



**دولة قطر**  
**الهيئة الوطنية للصحة**  
**التقرير الصحي السنوي 2008**

**الإحصاءات الحيوية والصحية**

**إصدار: إدارة الصحة العامة**

**[www.sch.gov.qa](http://www.sch.gov.qa)**

**[healthinfo@sch.gov.qa](mailto:healthinfo@sch.gov.qa)**



حمزة صابر السمو الشيخ حمد بن خليفة آل ثاني  
امير دولة قطر  
**H. H. SHEIKH HAMAD BIN KHALIFA AL- THANI**  
Emir of the state of Qatar





شعوب الشيخ تميم بن حمد آل ثاني  
ولي العهد الامين

**H. H. SHEIKH TAMIM BIN HAMAD AL- THANI**  
The Heir Apparent

## المقدمة

هناك إيمان كامل لدى المسؤولين بالدولة والمجلس الأعلى للصحة بأهمية المعلومات الصحية وضرورة تطوير وسائل جمع المعلومات والمؤشرات الصحية من خلال برامج الأبحاث الصحية والإحصاءات والمسوح الصحية كما أن المجلس الأعلى للصحة ملتزم بتطوير تقنية المعلومات الصحية من خلال مواكبة تكنولوجيا المعلومات.

تنفيذاً لسياسات المجلس المتضمنة مراقبة فعالية وجودة النظام الصحي وتعزيز الخطط القائمة على البراهين والتي يدخل فيها رصد وإحصاء المرض كركيزة أساسية.

دأب المجلس الأعلى للصحة إلى إصدار التقرير الصحي السنوي للدولة والذي يحتوي على معلومات وبيانات وإحصائيات لجميع المرافق الصحية بالدولة.

ويأتي التقرير الصحي السنوي 2008 هذا العام متضمن مؤشرات وبيانات صحية تعكس الوضع الصحي عموماً في الدولة مما يساعد متخذي القرار على تقييم الحالة الصحية. كما أن التقرير يوفر للباحثين والمهتمين بالوضع الصحي بيانات متكاملة نأمل أن يجدوا فيها مبتغاهم.

ملحق بالتقرير قرص الكتروني يساعد على استخدام البيانات إلكترونياً، إدارة الصحة العامة بالمجلس الأعلى للصحة تشكر جميع من ساهم في إعداد التقرير في مراحل المختلفة وتخص بالشكر الجهات التي زودت المجلس الأعلى بالصحة بالبيانات المطلوبة والتي ساعدت في إصدار التقرير بالشكل المناسب، كما أن فريق عمل التقرير يرحب دوماً بأي ملاحظات واقتراحات تساعد على تطوير هذا العمل في المستقبل.

رقم الصفحة	المحتويات	رقم الجدول
<b>الباب الأول : المؤشرات</b>		
17	المؤشرات الديموغرافية خلال الفترة (1999-2008 م)	1_1
18	المؤشرات الاقتصادية خلال الفترة (1996-2007 م)	2_1
19	مؤشرات الخدمات الصحية خلال الفترة (1999-2008 م)	3_1
20	مؤشرات القوى العاملة بالصحة خلال الفترة (1999-2008 م)	4_1
21	مؤشرات الحالات المرضية خلال الفترة (1999-2008 م)	5_1
22	مؤشرات الوفيات خلال الفترة (1999-2008 م)	6_1
23	تخصيات الأطفال أقل من سنة خلال الفترة (1999-2008 م)	7_1
24	أهم عشرة أمراض مسببة للوفاة ( معدل الوفيات لكل 100000 من السكان ) حسب الفصل لسبب الوفاة والنوع 2008 م	8_1
<b>الباب الثاني : الموارد الصحية</b>		
29	العاملون بالمهن الصحية في الهيئة الوطنية للصحة ومؤسسة حمد الطبية حسب المهنة خلال الفترة ( 1999 – 2008 )	1_2
31	الأطباء العاملون في الهيئة الوطنية للصحة ومؤسسة حمد الطبية حسب التخصص ( خلال الفترة 1999 – 2008 م )	2_2
33	الاطباء العاملون بالقطاع الخاص حسب التخصص للاعوام 2001 - 2008م	3_2
34	العاملون بالمهن الطبية بالقطاع الخاص حسب المهنة للاعوام 2001 - 2008 م	4_2
36	عدد المؤسسات الصحية خلال الفترة (1999-2008م)	5_2
37	عدد المستشفيات والعيادات الطبية والصيديات والمختبرات بالقطاع الخاص لعام 2001-2008 م	6_2
38	الانفاق الفعلي لمؤسسة حمد الطبية والهيئة الوطنية للصحة للاعوام المالية (1994-1995 / 2007-2008 )	7_2
39	خريجات المدرسة الثانوية الفنية والمعهد العالي للتمريض حسب الجنسية (1985-2007)	8_2
40	العاملون بالمهن الصحية في مؤسسات حكومية أخرى حسب المهنة خلال سنة 2007 - 2008م	9_2
<b>الباب الثالث : الإحصاءات الحيوية</b>		
53	السكان في قطر حسب النوع والتركيب العمري , (تعداد 1986) م	1_3
54	السكان في قطر حسب النوع والتركيب العمري , (تعداد 1997) م	2_3
55	تقدير السكان في منتصف العام حسب نسبة النوع والتركيب العمري , 2008 م	3_3
56	التركيب العمري للسكان في قطر حسب النوع , (تعداد 1986_1997_2004) م	4_3
57	نسبة النوع للسكان في قطر حسب الفئة العمرية (تعداد 1986_1997_2004) م	5_3
58	تقدير السكان في منتصف العام حسب السنوات والفئات العمرية (1999_2008) م	6_3
59	توقع البقاء على قيد الحياة حسب الفئات العمرية 2007م	7_3
60	بيانات سكانية (1999_2008) م - اعداد	8_3
61	بيانات سكانية (1999_2008) م - نسب	9_3
62	مؤشرات سكانية (1999_2008) م	10_3

الباب الثالث : المواليد أحياء		
64	عدد المواليد أحياء المسجلين حسب الشهر والنوع والجنسية ، (2008) م - الإجمالي	11_3
65	نسبة المواليد أحياء المسجلين حسب الشهر والنوع والجنسية ، (2008) م - الإجمالي "النسبة"	12_3
66	عدد المواليد أحياء المسجلين حسب الشهر والنوع والجنسية ، (2008) م - القطريين مواليد الخارج	13_3
67	عدد المواليد أحياء المسجلين حسب الشهر والنوع والجنسية ، (2008) م - مواليد المنازل	14_3
68	عدد المواليد أحياء المسجلين حسب عمر الام وجنسية الاب ، (2008) م - اجمالي المواليد	15_3
69	عدد المواليد أحياء المسجلين حسب عمر الام ووزن المولود عند الولادة ، (2008) م - اجمالي المواليد أحياء	16_3
70	نسبة المواليد أحياء المسجلين حسب عمر الام ووزن المولود عند الولادة ، (2008) م - اجمالي المواليد احياء	17_3
71	نسبة المواليد أحياء المسجلين حسب عمر الام ووزن المولود عند الولادة ، (2008) م	18_3
72	عدد المواليد احياء المسجلين حسب مكان الميلاد والجنسية (2008-1999) م	19_3
72	النسبة المئوية للمواليد احياء المسجلين حسب مكان الميلاد والجنسية (2008-1999) م	20_3
الباب الثالث : وفيات الأجنة - المواليد موتى - الإجهاض		
81	المواليد موتى حسب العمر الرحيمي والنوع والجنسيه، 2008م	21_3
82	المواليد موتى حسب عمر وجنسية الأم ونوع المولود 2008م	22_3
83	المواليد موتى حسب ترتيب المولود والنوع والجنسيه، 2008م	23_3
84	المواليد موتى حسب الشهر والنوع والجنسيه، 2008م	24_3
85	الأجهاض حسب ترتيب المولود،جنسية الام والنوع 2008	25_3
86	الأجهاض حسب الشهر،جنسية الام والنوع 2008	26_3
87	الأجهاض حسب الشهر،العمر الرحيمي للأم والنوع 2008	27_3
الباب الثالث : الوفيات		
92	الوفيات المسجلة حسب الشهر والنوع والجنسية ، (2008) م	28_3
93	عدد الوفيات المسجلة حسب الفئات العمرية والنوع والجنسية (2008) م	29_3
94	عدد الوفيات المسجلة حسب الفئات العمرية والنوع (2008_2004) م	30_3
95	عدد الوفيات المسجلة حسب الفئات العمرية والنوع (2008_2004) م - قطريون	31_3
96	عدد الوفيات المسجلة حسب الفئات العمرية والنوع (2008_2004) م - غير القطريون	32_3
97	نسبة الوفيات المسجلة حسب الفئات العمرية والنوع ( 2008_2004) م - المجموع	33_3
98	عدد الوفيات المسجلة حسب ( التصنيف الدولي للأمراض-المراجعة العاشرة) الفصل لسبب الوفاة والنوع والجنسية، (2008) م	34_3
100	نسبة الوفيات المسجلة حسب (التصنيف الدولي للأمراض -المراجعة العاشرة) الفصل لسبب الوفاة والنوع والجنسية ، (2008) م	35_3
102	عدد الوفيات المسجلة حسب سبب الوفاة (الفصل) والنوع (2008_2004) م	36_3
103	نسبة الوفيات المسجلة حسب سبب الوفاة ( الفصل) والنوع (2008_2004) م - المجموع	37_3
104	عدد الوفيات المسجلة حسب سبب الوفاة ( الفصل) والنوع (2008_2004) م - قطريون	38_3
105	عدد الوفيات المسجلة حسب سبب الوفاة (الفصل) والنوع (2008_2004) م - غير قطريون	39_3
106	عدد الوفيات تبعاً للفئة العمرية والنوع وسبب الوفاة حسب التصنيف الدولي للأمراض المراجعة العاشرة " مفصلة " (2008) م	40_3
117	عدد الوفيات تبعاً للفئة العمرية والجنسية والنوع وسبب الوفاة حسب التصنيف الدولي للأمراض المراجعة العاشرة قائمة موجزة 103 سبب (2008) م	41_3



131	عدد وفيات الأطفال الأقل من خمس سنوات تبعاً للفئة العمرية والنوع والجنسية وسبب الوفاة تبعاً للمراجعة العاشرة للعام (2008) م	42_3
142	عدد وفيات القطريين خارج قطر حسب الفئة العمرية والنوع وسبب الوفاة حسب التصنيف الدولي للأمراض للمراجعة العاشرة (2008) م	43_3
144	عدد وفيات القطريين حسب مكان الوفاة والفئات العمرية والنوع (2008) م	44_3
145	عدد الوفيات المسجلة الناتجة لأسباب خارجية للوفاة حسب الشهر والنوع والجنسية (2008) م	45_3
146	عدد الوفيات المسجلة الناتجة عن حوادث المرور حسب الشهر والنوع والجنسية (2008)م	46_3
147	عدد وفيات الرضع والأطفال المسجلة حسب الشهر والنوع (2008) م	47_3
148	عدد وفيات الأطفال المسجلة (أقل من خمس سنوات ) ووفيات الامهات (2008_1999) م	48_3
149	عدد وفيات الرضع المسجلة (أقل من سنة من العمر ) وحديثي الولادة (2008_1999) م	49_3
150	معدل الوفاة حوالي الولادة ووفيات الرضع والأطفال أقل من خمس سنوات ووفيات الامهات (2008_1999) م	50_3
151	معدل وفيات حديثي الولادة (2008_1999) م	51_3
152	معدل وفيات الأطفال حديثي الولادة وبعد حديثي الولادة (2008_1999) م	52_3
153	معدل الوفيات العمرية لكل 1000 من السكان حسب النوع (2008)م	53_3
154	معدل الوفيات العمرية لكل 1000 من السكان حسب النوع (2008_2004) م	54_3
155	معدل الوفيات لكل 100000 من السكان حسب سبب الوفاة والنوع (2008) م	55_3
157	اهم عشرة امراض مسببة للوفاة (معدل الوفيات لكل 100000 من السكان ) حسب الفصل لسبب الوفاة والنوع 2008 م	56_3
<b>الباب الرابع : الصحة الوقائية</b>		
170	التغطية بالتطعيمات الاساسية التي اعطيت للاطفال الرضع اقل من عام من العمر خلال الفترة من 2008_1999م	1_4
171	عدد و نوع التحصينات التطعيمات التي اعطيت عن طريق وحدة التحصينات حسب الجنسية والنوع للعام 2008 م	2_4
172	عدد الجرعات التي اعطيت للاطفال الرضع اقل من عام من العمر حسب المركز الصحي للعام 2008 م	3_4
173	عدد الجرعات التي اعطيت للاطفال من عام الى عامين من العمر حسب المركز الصحي للعام 2008 م	4_4
174	عدد الجرعات التي اعطيت للاطفال من عامين الى خمس اعوام من العمر حسب المركز الصحي للعام 2008 م	5_4
175	توزيع الامراض المعدية المبلغ عنها تبعاً للفئة العمرية خلال عام 2008 م	6_4
179	توزيع معدل الامراض المعدية المبلغ عنها تبعاً للفئة العمرية لكل 100000 من السكان خلال عام 2008 م	7_4
182	الامراض المعدية المبلغ عنها موزعة تبعاً للنوع للعام 2008 م	8_4
185	الامراض المعدية المسجلة حسب الجنسية خلال عام 2008 م	9_4
187	الامراض المعدية المبلغ عنها موزعة تبعاً للاعوام 2008_2001 م	10_4
190	عدد العينات التي خضعت للتحليل المخبري حسب النوع خلال العام 2008 م	11_4
192	عدد العينات التي خضعت للتحليل المخبري حسب مصدر العينة خلال العام 2007م	12_4
193	عدد العينات التي تم فحصها بمختلف اقسام المختبر للعام 2007 م	13_4
194	أعمال وحدات قسم صحة المواني و مراقبة الأغذية خلال الأعوام 2004_2008م بالاضافة الى رئاسة القسم	14_4
195	المواد الغذائية المستوردة وعدد العينات التي تم تحليلها مخبريا عام 2008م	15_4
196	عدد عينات المياه والأغذية والمجاري التي جمعت وحلت للعام 2008م	16_4
197	عدد العمال والمنشآت الذين تم الكشف عليهم حسب الشهر 2008م	17_4
198	اجمالي عدد المراجعين لاداره القومسيون الطبي العام في الفترة 1999 الى 2008 م	18_4
198	حالات الامراض المعدية المكتشفة بين المترددين على ادارة القمسيون الطبي العام حسب المرض ، (2008-1999)	19_4

الباب الرابع الرعاية الصحية الأولية - الصحة الوقائية		
199	مجموع الزيارات الى المراكز الصحية حسب المركز الصحي خلال الفترة (2008_1999) م	20_4
201	عدد الزيارات الى عيادة الأطفال الأصحاء في المراكز الصحية حسب المركز الصحي خلال الفترة (2008_1999)	21_4
202	عدد الزيارات الى عيادات الحوامل في المراكز الصحية حسب المركز الصحي خلال الفترة (2008_1999) م	22_4
203	عدد الزيارات الى عيادات الاسنان في المراكز الصحية حسب المركز الصحي خلال الفترة (2008_1999) م	23_4
204	عدد التحاليل المخبرية التي اجريت في مختبرات المراكز الصحية حسب المركز الصحي خلال الفترة (1999 - 2008)	24_4
206	عدد الوصفات الطبية التي صرفت من صيدليات المراكز الصحية حسب المركز الصحي (2008-1999)	25_4
الباب الخامس إحصائيات المستشفيات		
227	الملخص الاحصائي السنوي لمؤسسة حمد الطبية حسب المستشفى خلال الفترة (2008 - 2001)	1_5
232	عدد الزيارات إلى العيادات الخارجية التخصصية بمستشفيات مؤسسة حمد الطبية خلال الفترة (2008 - 2001) م	2_5
242	عدد الزيارات الى قسم الحوادث والطوارئ بمستشفى حمد العام ومستشفى الخور حسب الجنسية والجنس لعام 2008	1_3_5
244	عدد الأسرة في المستشفيات الحكومية حسب التخصص خلال الفترة (2008 - 2001)	4_5
248	عدد حالات الخروج من المستشفيات وعدد الوفيات حسب الوحدة الطبية والمستشفى خلال الفترة (2008 - 2002)	1_5_5
251	عدد حالات الولادة والمواليد في مستشفى النساء والولادة حسب الشهر خلال الفترة (2008 - 2002)	2_5_5
253	عدد حالات الوضع ونوع الولادة في مستشفى النساء والولادة خلال الفترة (2004 - 2008م)	3_5_5
255	عدد العمليات الجراحية التي أجريت ( في غرف العمليات) بمؤسسة حمد الطبية حسب نوع العملية (2000 - 2008م)	6_5
257	عدد المرضى وفحوصات الأشعة بالمجلس الاعلى للصحة و مؤسسة حمد الطبية حسب موقع وحدة الأشعة خلال الفترة (2002 - 2008م)	7_5
258	عدد العينات و الفحوصات المخبرية التي أجريت بمؤسسة حمد الطبية حسب نوع المختبر لعام 2008	8_5
259	عدد الوصفات الطبية التي صرفت من صيدليات مؤسسة حمد الطبية حسب موقع الصيدلية خلال الفترة (2001 - 2008م)	9_5
260	عدد جلسات العلاج التنفسي بمؤسسة حمد الطبية حسب نوع العلاج خلال الفترة (2001-2008م)	10_5
261	عدد المرضى وجلسات العلاج في قسم التأهيل المهني بمؤسسة حمد الطبية حسب الشهر (2003 - 2008م)	11_5
262	عدد المرضى وجلسات العلاج الطبيعي بمؤسسة حمد الطبية حسب المكان خلال الفترة (2003-2008)	12_5
263	عدد حالات الخروج من مستشفى حمد العام حسب نوع المرض (التصنيف الدولي للأمراض-المراجعة التاسعة) خلال الفترة (2001 - 2008)	13_5
265	عدد حالات الخروج من مستشفى النساء والولادة حسب نوع المرض (التصنيف الدولي للأمراض-المراجعة التاسعة) خلال الفترة (2003 - 2008)	14_5
267	عدد الحالات الموافق على علاجها بالخارج من قبل اللجنة الطبية حسب التخصص للاعوام 2002-2008 م	15_5
268	اجمالي عدد الحالات الموافق على علاجها بالخارج من قبل اللجنة الطبية حسب مكان العلاج للاعوام 2002-2008 م	16_5
269	عدد الحالات الموافق على علاجها كلياً بالخارج من قبل اللجنة الطبية حسب مكان العلاج للاعوام 2002-2008 م	17_5
270	عدد الحالات الطارئة الموافق على علاجها بالخارج من قبل اللجنة الطبية حسب مكان العلاج للاعوام 2002-2008 م	18_5

رقم الصفحة	المحتوي	رسم رقم
<b>الباب الثاني</b>		
42	عدد العاملين بالهيئة الوطنية للصحة ومؤسسة حمد لطبية، 1999-2008م	1-2
43	الأطباء العاملون في الهيئة الوطنية للصحة ومؤسسة حمد الطبية (1999 - 2008م)	2-2
44	عدد الممرضين العاملين بمؤسسات الهيئة الوطنية للصحة 1999-2008م	3-2
45	عدد تقني وفني المختبر العاملين بمؤسسات الهيئة الوطنية للصحة 1999-2008م	4-2
46	عدد الصيادلة ومساعدتهم بمؤسسات الهيئة الوطنية للصحة 1999-2008م	5-2
47	عدد اطباء الأسنان بمؤسسات الهيئة الوطنية للصحة 1999-2008م	6-2
48	عدد المؤسسات الصحية الخاصة، 2000-2008م	7-2
<b>الباب الثالث</b>		
<b>المواليد</b>		
73	عدد المواليد احياء حسب الجنسية 1986-2008م	1-3
74	عدد المواليد احياء حسب النوع 1998 - 2008م	2-3
75	عدد المواليد احياء حسب عمر الام 2008م	3-3
76	عدد المواليد احياء حسب عمر الام والوزن عند الميلاد 2008م	4-3
88	عدد المواليد موتى المسجلين حسب عمر الأم 2008م	5-3
89	عدد المواليد موتى حسب عمر المولود الرحمي والجنسية 2008م	6-3
90	عدد حالات الإجهاض حسب ترتيب المولود والجنسية 2008م	7-3
91	عدد حالات الإجهاض المسجلة حسب الشهر 2008م	8-3
<b>الوفيات</b>		
158	عدد الوفيات حسب النوع والجنسية 2008	9-3
159	عدد الوفيات حسب النوع والفئة العمرية 2008	10-3
160	عدد الوفيات حسب فصل سبب الوفاة والنوع 2008	11-3
161	عدد الوفيات حسب الجنسية والفئة العمرية 2008م	12-3
162	معدل وفيات حديثي الولادة 1999-2008م	13-3
163	معدل وفيات الرضع والاطفال 1999-2008م	14-3
164	عدد الوفيات نتيجة للحوادث المرورية حسب الشهر 2008م	15-3

رقم الصفحة	المحتوي	رسم رقم
<b>الباب الرابع</b>		
208	عدد عينات المياه التي جمعت للتحليل للاعوام 2004-2008م	1-4
209	عدد عينات الاغذية التي جمعت للتحليل للأعوام 2003-2008م	2-4
210	عدد المنشآت التي تم رصدها، 2007-2008	3-4
211	عدد المنشآت التي تم رصدها لمستوى الغبار 2004 - 2008	4-4
212	عدد المنشآت التي تم رصدها لمستوى الضوضاء 2004-2008	5-4
213	عدد المنشآت التي تم رصدها لمستوى الحرارة 2004-2008م	6-4
214	عدد المنشآت التي تم رصدها لمستوى الغازات والأبخرة 2004-2008	7-4
215	عدد المنشآت التي تم رصدها لمستوى الاضاء 2004-2008	8-4
216	عدد المراجعين للقسميون الطبي للفترة 1999-2008م	9-4
217	حالات الأمراض المعدية المكتشفة بين المترددين على ادارة القسميون الطبي العام (1999-2008)	10-4
218	عدد الزيارات لعيادات رعاية الحوامل بالمراكز الصحية 1999-2008م	11-4
219	عدد الزيارات لعيادات الاطفال الاصحاء بالمراكز الصحية 1999-2008م	12-4
220	عدد الزيارات لعيادات الاسنان بالمراكز الصحية 1999-2008م	13-4
221	عدد التحاليل المختبرية التي اجريت بالمراكز الصحية 1999-2008م	14-4
222	عدد الوصفات الطبية التي صرفت من المراكز الصحية 1998-2008م	15-4
<b>الباب الخامس</b>		
271	عدد الزيارات الى قسم الحوادث والطوارئ بمستشفى حمد العام ومستشفى الخور حسب الشهر 2008م	1-5
272	عدد المرضى الخروج والوفيات 2001-2008م	2-5
273	عدد العمليات الجراحية 2002-2008م	3-5
274	عدد الحالات المعتمدة جزئيا وكنيا للعلاج بالخارج للاعوام 2002-2008م	4-5



CHAPTER

1

الباب الأول

المؤشرات الصحية

HEALTH INDICATORS



Table No. 1 - 1  
Demographic Indicators during the period (1998 – 2008)

جدول رقم: 1 - 1  
المؤشرات الديموغرافية خلال الفترة ( 1999 – 2008م)

Indicators	Year السنة										المؤشرات
	2008	2007	2006	2005	2004	2003	2002	2001	2000	1999	
Population (in thousand)	1449	1226	838	796	755	724.1	616.2	595.3	578.5	560.7	حجم السكان (بالآلف )
Population growth Rate /1000 Pop		463.0	52.8	54.3	42.7	175.1	35.1	29.0	31.7	32.0	معدل النمو لكل ألف من السكان
Natural Increase Rate/1000 Pop	10.54	11.34	14.76	14.9	15.6	16.0	17.8	18.3	17.5	17.3	معدل الزيادة الطبيعية لكل ألف من السكان
Crude Birth Rate/1000 pop	11.88	12.79	16.85	16.83	17.4	17.8	19.8	20.3	19.5	19.3	معدل المواليد الخام لكل ألف من السكان
Crude Death Rate/1000 pop	1.34	1.45	2.09	1.94	1.77	1.81	1.98	2.033	2.028	2.047	معدل الوفيات الخام لكل ألف من السكان
Fetal Death Rate (Per 1000 live births)	7.67		5.63	7.2	4.8	6.3	5.1	6.2	6.7	7	معدل المواليد موتى (لكل ألف مولود حي)
Population < 15 years	14.53	15.2	22.5	22.5							نسبة السكان اقل من 15 سنة
Population 65+ years	1.1	1.2	1.2	1.2							نسبة السكان اكثر من 65 سنة
Total Fertility Rate (15-49) years	2.4	2.4	2.67	2.67	2.8	3	3.4	3.4	3.2	3.2	معدل الانجاب الكلي (15-49 سنة)
Dependency Ratio				31.1							معدل الاعالة
Life Expectancy at Birth											توقع الحياة عند الولادة
Male	NA	77.8	75.92	75.31	76.8	74.4	74.4	74.3	74.3	74.2	الذكور
Female	NA	77.9	75.69	75.75	76.5	74.7	74.7	74.8	73.8	75.4	الإناث
Total	NA	77.8	75.8	75.51	76.7	74.6	74.6	74.4	74.4	74.7	المجموع

Table No. 1 - 2

جدول رقم : 1 - 2

Economic Indicators during the period (1996 - 2007)

المؤشرات الاقتصادية خلال الفترة (1996 - 2007م)

Indicators	YEAR												المؤشرات
	2006/2007	2005/06	2004/05	2003/04	2002/03	2001/02	2000/01	1999/00	1998/99	1997/98	1996/97	1995/96	
GDP Per Capita (QRs).	246572	192530	152276	102677	105636	108169	111753	80448	68708	63568	64650	59936	اجمالي الناتج المحلي للفرد (ر.ق)
Percapita Expenditure of National Health Authority & Hamad Medical Corporation (QRs)	4178	3316	2692	2137	2124	1887	1472	1525	1411	1351	1644	1321	متوسط نصيب الفرد من الانفاق للهيئة الوطنية للصحة ومؤسسة حمد الطبية (ر.ق)
Per Capita of National Health Expenditure(excluding health expenditure of private sector) (QRs)	4383	3478	2836	2255	2247	2004	1581	1624	1516	1472	1729	1397	متوسط نصيب الفرد من الانفاق الصحي الوطني (لا يشمل انفاق القطاع الصحي الخاص) (ر.ق)
Total national health expenditure as % of GDP (excluding health expenditure of private sector).	2.3	1.8	1.9	2.2	2.1	1.9	1.4	2	2.2	2.3	2.7	2.3	الإنفاق الصحي الوطني من الناتج المحلي القومي (لا يشمل انفاق القطاع الصحي الخاص)
% of total government health expenditure out of GDP.	1.8	1.8	1.9	2.2	2.1	1.9	1.4	2	2.2	2.3	2.7	2.3	الانفاق الصحي الحكومي من % الناتج المحلي القومي
% of government health expenditure out of total govt. expenditure.	14.9	11.8	8.9	10.6	9	7	5.9	5.2	4.9	4.3	5.4	5.1	الإنفاق الحكومي على الصحة % من إجمالي الانفاق الحكومي

Source : HMC Annual Report 2008

المصدر : تقرير مؤسسة حمد الطبية 2008

Table No, 1 - 3

جدول رقم 3 - 1

Health Service Indicators during the period (1999– 2008)

مؤشرات الخدمات الصحية خلال الفترة (1999 – 2008م)

Indicators	Year السنة										المؤشرات
	2008	2007	2006	2005	2004	2003	2002	2001	2000	1999	
No of Hospitals in Qatar	9	9	9	9	8	5	5	5	4	4	عدد المستشفيات بدولة قطر
No. of Hospital Beds in Qatar	2023	2034	2144	1660	1546	1468	1457	1439	1344	1265	عدد أسرة المستشفيات بدولة قطر
Hospital Beds per 10,000 Pop.	14	16.6	25.6	20.9	20.5	20.3	23.6	24.2	23.2	22.6	عدد أسرة المستشفيات لكل 10000 من مجموع السكان
* No. of Primary Health Care Centers in Qatar ( governmental)	30	30	30	29	29	29	29	30	30	32	عدد وحدات الرعاية الصحية الأولية (الحكومية)
No. of Private Individual clinics & Polyclinics	177	219	194	165	161	154	149**	166	134	117	عدد العيادات الفردية والمجمعات الطبية بالقطاع الخاص
<b>Bed Occupancy Rate(%)</b>											<b>معدل اشغال الأسرة</b>
Hamad General Hospital	90	85	86	83	81	81	80	77	72	71	مستشفى حمد العام
Rumailah Hospital(includes Rehab & Geriatrics)	83.1	88.8	87.1	83.2	81	78	81	79	77	85	مستشفى الرميله
Women's Hospital	71	69	66	65	65	64	62	61	59	60	مستشفى النساء والولادة
Al Amal Hospital	76	69	63	51							مستشفى الامل
Al Khor Hospital	60	57	43	31							مستشفى الخور
<b>Average Length of Stay (days)</b>											<b>متوسط اقامة المريض بالمستشفى (يوم)</b>
Hamad General Hospital	8.4	7.8	7.5	7.5	7	7.2	7.5	7.4	6.9	6.4	مستشفى حمد العام
Rumailah Hospital(includes Rehaab & Geriatrics)	28.2	25.8	31.2	33	31	31	33	32	32	52	مستشفى الرميله
Women's Hospital	3.5	3.5	3.4	3.5	3.5	3.5	3.6	3.8	3.8	3.9	مستشفى النساء والولادة
Al Amal Hospital	9.1	8.7	8.5	9.8							مستشفى الامل
Al Khor Hospital	4.7	4.9	3.7	4.3							مستشفى الخور

.Includes health centers of Primary Health Care Dept., Medical Commission, Police, Army, QGPC &amp; Sports Medicine Center \*

العيادات والمراكز الطبية الحكومية



Table No, 1 - 4

جدول رقم : 4 - 1

Health Manpower Indicators during the period (1999 – 2008)

مؤشرات القوى العاملة بالصحة خلال الفترة (1999 – 2008م)

Indicators	Year السنة										المؤشرات
	2008	2007	2006	2005	2004	2003	2002	2001	2000	1999	
per 10,000 population لكل 10000 من السكان											
No. of Physicians	22.5	22.5	27.6	26.4	25.2	22.4	23.5	22	20.1	18.7	عدد الأطباء
No. of Dentist	2.6	6.45	5.2	4.9	4.2	3.9	3.6	3.7	3.2	2.9	عدد أطباء الأسنان
No. of Nurses	58	56.65	73.8	72.7	62	55.8	54.8	49	44.2	43.5	عدد الممرضين والممرضات
No. of Pharmacist	9.1	10.65	12.6	12.4	11.2	10.1	9.9	8.9	7.5	7	عدد الصيادلة
No. of Other health care providers	22.4	21.7	27.1	25.8	22.1	19.8	20.6	15.9	14.8	14.9	غيرهم من مقدمي الخدمات الصحية
No. of Hospital Beds	13.96	16.6	24.8	24.2	20.5	20.5	23.6	24.2	23.2	22.6	عدد أسرة المستشفيات
No. of PHC Units (govt. & private clinics)	1.4	2	2.7	2.4	2.5	2.6	2.9	3.3	2.8	2.7	عدد وحدات الرعاية الصحية الأولية الحكومية و عيادات القطاع الخاص

Table No, 1 - 5

Some Morbidity Indicators during the period (1999– 2008)

جدول رقم : 5 - 1  
مؤشرات الحالات المرضية خلال الفترة (1999 – 2008م)

Indicators	Year السنة										المؤشرات
	2008	2007	2006	2005	2004	2003	2002	2001	2000	1999	
% of Infants who has birth weight 2500 gm and more at birth	91.8	91.66	91.3	92.13	91.74	92	90.1	91.1	90.5	90.3	نسبة المواليد الذين يزنون 2500 غرام وأكثر عند الميلاد
Incidence Rate of Global Target Communicable Diseases Per 10,000 Pop. معدل الحدوث لكل 10000 نسمة من الأمراض السارية المستهدفة عالميا											
Poliomyelitis.	No cases	No cases	No cases	No cases	No cases	No cases	No cases	No cases	No cases	No cases	الشلل
Neonatal Tetanus.	No cases	No cases	No cases	No cases	No Cases	No Cases	No Cases	No cases	No cases	No cases	الكزاز الوليدي
Guinea worm diseases.	No cases	No cases	No cases	No cases	No Cases	No Cases	No cases	No cases	No cases	No cases	دودة غينية
Measles	0.7	2.9	1.7	0.93	0.4	0.3	0.6	0.4	0.8	0.7	الحصبة
Malaria	1.5	1.6	2.4	2.1	1.0	1.3	2.2	1.9	2.4	4.3	المالاريا
Leprosy	0.4	0.33	0.5	0.31	0.2	0.2	0.1	0.2	0.03	0.2	الجذام
Tuberculosis (total)	3.9	3.25	4.04	4.1	3.6	3.8	4.5	4.8	4.8	4.6	مجموع التدرن
Diarrhoeal diseases (<5 years)	0.4	0.6	1.8	2.73	0.9	5.5	5.3	4.7	3.9	2.2	أمراض الاسهال (الاطفال)
Sexually Transmitted Diseases (includes AIDS/HIV)	3.1	3.9	7.4	7.6	8.5	9.2	6.6	5.9	5.2	5.2	الأمراض المنقولة جنسيا بما فيها الايدز

Table No. 1 - 6

جدول رقم : 1 - 6

Mortality Indicators during the period (1999– 2008)

مؤشرات الوفيات خلال الفترة ( 1999 – 2008م)

Indicators											المؤشرات
	2008	2007	2006	2005	2004	2003	2002	2001	2000	1999	
Crude Death Rate per 1000 Population	1.34	1.45	2.09	1.94	1.77	1.8	2	2	2	2	معدل الوفيات الخام لكل 1000 من السكان
Infant Mortality Rate per 1000 Live Births	7.67	7.5	8.1	8.2	8.6	10.7	8.7	9.2	11.7	10.3	معدل وفيات الرضع لكل 1000 مولود حي
Children under 5 years Mortality Rate per 1000 Live Births	9.53	9.1	10.7	10.4	10.2	12.4	10.2	11.1	13.1	12.7	معدل وفيات الاطفال أقل من 5 سنوات لكل 1000 مولود حي
Maternal Mortality Rate per 100,000 Live Births	11.6	31.9	7.1	22.4	7.6	23.3	No cases	8.3	8.3	No cases	معدل وفيات الأمهات لكل 100000 مولود حي
Perinatal Mortality/1000 livebirths	NA	NA	9.2	10.4	8.6	10.6	7.9	9.7	11.8	11.9	معدل الوفاة حول الولادة لكل 1000 مولود حي

Table No, 1 - 7

جدول رقم : 1 - 7

Immunization in children under one year of age during the period (1999 – 2008)

تحصينات الأطفال أقل من سنة خلال الفترة (1999 – 2008م)

Indicators	Year										المؤشرات
	2008	2007	2006	2005	2004	2003	2002	2001	2000	1999	
Immunization in children under one year of age	التغطية (%) Coverage										تحصينات الأطفال أقل من سنة
BCG	98	96.2	100	100	100	100	100	99	100	96.7	الدرن
OPV3	97.1	96.7	95	98	95	93	96	93	81	91	قطرات شلل الاطفال ( جرعة ثالثة)
DPT 3	97.4	94.2	96	97	96	92	97	93	80	92	الجرعة الثالثة من الطعم الثلاثي
Hepatitis B	97.4	94.2	96	97	97	93	99	93	83	80	التهاب الكبد الفيروسي ((ب)) ( جرعة ثالثة)
Measles/MMR1	95.3	92.3	99	100	99	93	100	92	91	87	الحصبة والحصبة الالمانية والنكاف ( جرعة ثالثة)
% of pregnant women attended by trained personnel during pregnancy	100	100	100	100	100	100	100	100	100	100	النسبة المئوية للحوامل اللاتي أشرفت عليهن عاملات مدربات أثناء الحمل
% of deliveries attended by trained personnel	100	100	100	99.99	99.99	100	100	100	100	100	النسبة المئوية للولادات التي أشرفت عليها عاملات مدربات
% of infants attended by trained personnel	100	100	100	100	100	100	100	100	100	100	النسبة المئوية للرضع الذين أشرف عليهم عاملون مدربون



اهم عشرة امراض مسببة للوفاة (معدل الوفيات لكل 100000 من السكان ) حسب الفصل لسبب الوفاة والنوع 2008م

The most ten diseases leading to death (rate per 100000 population) by chapter of cause of death and sex, 2008

Order	Cause of Death by Chapter (ICD.10)		المعدل لكل 100000 من السكان Rate per 100000 of population			سبب الوفاة حسب الفصل (المراجعة العاشرة)	رقم
			المجموع Total	انثى Female	ذكر Male		
	XVIII	*Symptoms, signs and abnormal clinical and laboratory findings, not elsewhere classified	40.2	28.7	43.9	الاعراض والعلامات والنتائج السريرية والمعملية التي لم تصنف في مكان اخر	18
1	XX	Exsternal causes of mortality	30.0	15.1	34.7	الاسباب الخارجية للوفاة	20
2	IX	*Diseases of the circulatory system	19.4	26.4	17.1	امراض الجهاز الدوري*	9
3	II	Neoplasms	12.1	17.9	10.2	الاورام	2
4	IV	Endocrine, nutritional and metabolic diseases	7.0	11.1	5.7	امراض الغدد الصماء والتغذية	4
5	X	Diseases of the respiratory system	5.3	9.7	3.9	امراض الجهاز التنفسي	10
6	XIV	Diseases of the genitourinary system	3.3	4.8	2.8	امراض الجهاز البولي التناسلي	14
9	XVII	Congenital malformations, deformations and chromosomal abnormalities	4.1	7.1	3.2	التشوهات والعاهات والشذوذات الصبغوية (شذوذات الكروموسومات)	17
8	XI	Diseases of the digestive system	3.2	3.7	3.1	امراض الجهاز الهضمي	11
7	XVI	Certain conditions originating in perinatal period	3.7	6.5	2.8	حالات معينة تنشأ في الفترة حول الولادة	16
10	VI	Diseases of the nervous system	2.2	2.6	2.1	امراض الجهاز العصبي	6
	Total		130.6	133.7	129.6	الاجمالي	

CHAPTER

2

الباب الثاني

الموارد الصحية

HEALTH RESOURCES



## الباب الثاني

### القوى العاملة بوزارة الصحة العامة ومؤسسة حمد الطبية

شهدت القوى العاملة بوزارة الصحة العامة ومؤسسة حمد الطبية في خلال الخمس سنوات (2005-2008م) استقطابا كبيرا لمقدمي الخدمات الصحية حيث بلغت نسبة الزيادة %46 من إجمالي مقدمي الخدمات الصحية، وبالنسبة للأطباء فقد بلغت نسبة الزيادة %49.7، بينما بلغت الزيادة بين أطباء الأسنان %59.7، وفي التمريض بلغت نسبة الزيادة %39، وبنسب إيجابية جيدة في التخصصات الأخرى للأعوام المذكورة أعلاه وكذلك الأخصائيين الذين ارتفع عددهم في عام 2008م عن عام 2007م حيث أن اختصاصي الحوادث والطوارئ ارتفع من أربعة عشر الى تسعة عشر اختصاصي و اختصاصي العلاج التنفسي مساعدتهم ارتفع من 71 الى 82 بنسبة 15.4 مما يدل ان تخطيط القوى العاملة يتم بصورة علمية وحسب الاحتياجات وكذلك بقية التخصصات الأخرى.

(ولمزيد من التفصيل راجع الجدول رقم: 1-2 و 2-2)

بلغ عدد الأطباء البشريين العموم والأخصائيين والاستشاريين العاملين بوزارة الصحة العامة ومؤسسة حمد الطبية 2522 طبيب منهم 1153 طبيب عام و 209 طبيب اسنان و 1160 اختصاصي يشكلون نسبة 21.1 % من إجمالي مقدمي الخدمات الصحية بوزارة الصحة العامة ومؤسسة حمد الطبية ويمثل كادر التمريض نسبة 57.6 %، أما الصيادلة ومساعدوهم فيمثلون 4.6 % بينما يمثل فني المختبرات والأشعة %8.2

(ولمزيد من التفصيل راجع الجدول رقم 1-2).

## القطاع الخاص

بدأ القطاع الخاص ينشط خلال الأعوام الأخيرة في الاستثمار في مجال تقديم الخدمات الطبية والصحية ففي عام 2008م بلغ عدد المستشفيات الخاصة أربعة مستشفيات تحتوي على 394 سرير في أقسام التنويم، تستقبل المرضى في عياداتها الخارجية بالإضافة لذلك هنالك 24 مجمعا طبيا و 91 عيادة تخصصية وعامة يعمل بهم 1818 من مقدمي الخدمات الصحية، من هؤلاء هنالك 1044 طبيب منهم 671 طبيب اختصاصي و 373 طبيب عام و 1039 ممرضة.

وفي مجال صحة الفم والأسنان هناك 36 مجمع أسنان مع 59 عيادة عامة ومتخصصة يعمل بهما 774 طبيب أسنان عام واختصاصي.

بالإضافة إلى 195 فني مختبرات وتحاليل طبية و 61 فني أشعة مع 108 فني بصريات كل هذا كان في العام 2008م

ويلاحظ الزيادة في هذه الأعداد مقارنة بالعام 2007م والأعوام السابقة. توجد 141 صيدلية و 15 مخزن أدوية تتبع للقطاع الخاص ويعمل بها وبالمؤسسات الصحية الأخرى في القطاع الخاص 831 صيدلي ومساعد صيدلي. وهذه المؤسسات جميعها تقدم خدماتها للمواطنين والمقيمين وتخفف العبء على المؤسسات الصحية الحكومية مما يساهم في توفير وجودة الخدمات الطبية والصحية.

(ولمزيد من التفصيل راجع الجدول رقم: 2-3 و 2-4).

Table No. 2- 1

جدول رقم: 2- 1

العاملون بالمهن الصحية في الهيئة الوطنية للصحة ومؤسسة حمد الطبية حسب المهنة خلال الفترة ( 1999 – 2008 )

Medical Staff working in the National Health Authority &amp; Hamad Medical Corporation by Profession during the period (1999 – 2008)

PROFESSION											المهنة
	2008	2007	2006	2005	2004	2003	2002	2001	2000	1999	
1 ) Physician	2268	1775	1653	1515	1423	1253	1078	971	869	809	1 ) طبيب بشري
2 ) Dentist	254	173	178	159	143	150	123	111	101	101	2 ) طبيب أسنان
3 ) Nursing (Male & Female)	6891	5558	5140	4944	4087	3513	2919	2563	2267	2165	3 ) تمريض (ممرضين وممرضات)
4 ) Lab Technologist & Technician	647	524	504	487	436	421	344	317	269	257	4 ) تقني وفني مختبر
5 ) Pharmacist & Asst. Pharmacist	557	442	411	382	348	314	249	217	195	190	5 ) صيدلي ومساعد صيدلي
6 ) Radiology Technologist & Technician	338	230	205	192	158	127	106	99	81	71	6 ) تقني وفني أشعة
7) Physiotherapist & Assistants	139	126	111	101	93	79	69	64	45	47	7 ) إخصائي العلاج الطبيعي ومساعدتهم
8) Health Inspector	91	109	55	54	67	69	72	72	72	73	8 ) مفتش صحي
9 ) Social Worker	78	55	65	68	56	78	67	65	60	54	9 ) أخصائي اجتماعي
10) Occupational Therapist & Asst.	71	52	51	48	44	33	27	27	23	22	10 ) أخصائي تأهيل مهني ومساعدتهم
11) Anaesthesia Technician	62	52	48	43	40	37	33	23	23	21	11 ) فني تخدير
12) Respiratory Therapist & Asst.	82										12 ) إخصائي العلاج التنفسي ومساعدتهم
13) Nursing Instructor	31	34	32	13	32	25	25	18	15	15	13 ) معلمة تمريض
14) Dietician & technicians	32	38	31	35	23	24	16	16	19	16	14 ) أخصائي تغذية وفني تغذية
15) Dental Technician	174	97	17	23	22	26	23	21	21	20	15 ) فني أسنان
16) Prosthetic & Orthotic Technologist & Technician	24	19	14	15	16	17	18	18	16	12	16 ) تقني وفني أطراف صناعية ومشدات الجبارة
17) Rehab instructor	14	13	10	13	15	14	13	10	8	8	17 ) مدرب تأهيل
18) Hemodialysis Technician	34	19	16	16	15	13	12	9	8	8	18 ) فني غسيل كلوي
19) Radiotherapist	14	15	13	14	14	11	0	0	0	0	19 ) فني الأشعة/الأورام
20) Cardiac Cath Lab Technologist	11	8	9	13	13	13	7	5	5	5	20 ) تقني قسطرة القلب

Table No. 2- 1

جدول رقم: 2- 1

العاملون بالمهن الصحية في الهيئة الوطنية للصحة ومؤسسة حمد الطبية حسب المهنة خلال الفترة ( 1999 – 2008 )

Medical Staff working in the National Health Authority &amp; Hamad Medical Corporation by Profession during the period (1999 – 2008)

PROFESSION											المهنة
	2008	2007	2006	2005	2004	2003	2002	2001	2000	1999	
21) ECG Technician	23	16	16	12	8	11	11	13	10	9	21) فني تخطيط القلب
22) Psychologist	12	11	13	11	8	5	4	5	5	5	22) أخصائي علم نفس
23) Speech Therapist	17	19	14	10	7	7	7	6	4	2	23) أخصائي معالجة النطق
24) Podiatry Technician	3	4	3	5	6	6	3	3	0	0	24) فني القدم
25) Optometrist	7	6	4	4	5	5	6	6	6	6	25) تقني البصريات
26) Audiology Technologist	24	26	4	0	0	0	0	0	0	0	26) تقني السمع
27) Diabetic Educator	9	4	5	5	3	3	2	4	0	0	27) مثقفى امراض السكرى
28) EEG Technician	5	5	4	4	4	5	5	3	3	3	28) فني تخطيط الدماغ
29) Health Educator	17	15	7	0	2	3	3	2	3	3	29) مثقفة صحية
30) Plaster Technician	2	2	2	2	2	2	2	2	3	2	30) فني تجبير
31) Dental Hygienist	1	1	1	0	1	1	1	3	1	1	31) أخصائي صحة الفم ورعاية الأسنان
32) Environmental Health Specialist	2	1	1	1	1	1	1	1	1	2	32) أخصائي صحة بيئة
33) Medical Statistics & Epidemiology	1	1	1	1	1	1	0	1	1	1	33) الاحصاء الحيوي والوبائيات
34) Heart Lung Technician	2	0	0	0	0	0	1	1	1	1	34) فني رئة وقلب
35) Nuclear Physics Specialist	4	0	0	0	0	0	1	1	1	1	35) أخصائي فيزياء نووية
36) Gastroenterology Technologist	1	1	0	0	0	0	0	0	0	0	36) تقني المعده والامعاء
37) Epidemiologist	-	1	0	0	0	0	0	0	0	0	37) أخصائي علم الوبائيات
38) Embryologist	1	1	0	5	4	7	5	4	4	1	38) تقني علم اجنة
39) CSC Technologist	5										39) تقني جراحة القلب
40) Biostatistics	1										40) الاحصاء الحيوي
<b>TOTAL</b>	<b>11949</b>	<b>9524</b>	<b>8638</b>	<b>8195</b>	<b>7097</b>	<b>6274</b>	<b>5253</b>	<b>4681</b>	<b>4140</b>	<b>3931</b>	<b>المجموع</b>

Table No. 2 - 2

Physicians working in the National Health Authority &amp; Hamad Medical Corporation by Specialty during the period ( 1999 – 2008)

Specialty	نوع التخصص										
	2008	2007	2006	2005	2004	2003	2002	2001	2000	1999	
1) Physician (General Practitioner)	1153	892	796	775	653	578	530	488	426	401	(1) طبيب بشري (عام)
2) Dentist (General)	209	127	132	126	108	107	87	77	71	77	(2) طبيب أسنان (عام)
<b>SPECIALISTS</b>											<b>الاخصائيون</b>
3) Paediatrics	167	144	133	121	155	145	111	98	89	89	(3) أمراض الأطفال
4) Internal Medicine	139	124	134	111	103	89	65	66	58	55	(4) طب باطني
5) General Surgery	82	75	73	75	67	59	53	40	44	36	(5) جراحة عامة
6) Anaesthesia	100	89	81	68	60	41	38	33	28	26	(6) التخدير
7) Obstetrics & Gynaecology	62	55	51	50	54	51	37	33	30	27	(7) نسائية وتوليد
8) Family Medicine	149	56	44	37	40	27	20	16	13	9	(8) طب الأسرة
9) Dentistry	45	38	46	33	36	43	36	34	30	24	(9) طب الأسنان
10) Radiology	46	45	43	39	32	30	26	23	17	14	(10) طب إشعاعي
11) Cardiology	34	25	24	22	23	18	15	15	16	13	(11) أمراض القلب
12) Ophthalmology	30	22	20	16	21	22	18	16	13	12	(12) أمراض العيون
13) E. N. T	31	21	21	16	21	21	16	15	12	11	(13) أنف وأذن وحنجرة
14) Dermatology & Venerology	21	20	19	20	21	19	16	14	12	14	(14) أمراض جلدية وتناسلية
15) Pathology	33	28	21	21	19	19	11	10	9	10	(15) علم الأمراض
16) Plastic Surgery*	15	14	21	18	19	9	8	7	8	7	(16) جراحة تجميل*
17) Orthopedics	28	27	24	17	19	17	17	18	16	17	(17) جراحة العظام
18) Psychiatry	16	12	12	12	11	12	12	10	7	7	(18) أمراض نفسية
19) Urology	22	18	21	13	11	10	9	8	9	9	(19) أمراض المسالك البولية
20) Cardiovascular Surgery	15	16	20	10	11	8	7	6	6	4	(20) جراحة شرايين القلب
21) Public Health & Preventive Medicine	2	2	5	5	10	10	11	11	11	10	(21) الصحة العامة والطب الوقائي
22) Chest diseases	3	3	3	4	9	10	8	5	4	3	(22) أمراض صدرية



Table No. 2 - 2

جدول رقم : 2- 2

الأطباء العاملون في الهيئة الوطنية للصحة ومؤسسة حمد الطبية حسب التخصص ( خلال الفترة 1999 – 2008 م )

Physicians working in the National Health Authority &amp; Hamad Medical Corporation by Specialty during the period ( 1999 – 2008)

Specialty											نوع التخصص
	2008	2007	2006	2005	2004	2003	2002	2001	2000	1999	
23) Neurology	7	7	7	7	8	7	5	4	3	3	23)أمراض عصبية
24) Neurosurgery	8	8	9	7	7	7	6	3	4	2	24)جراحة الأعصاب
25) Rehab & Geriatrics	10	8	11	9	6	6	5	4	5	5	25)أمراض الشيخوخة وتأهيل لمعوقين
26) Rheumatology	5	5	5	6	6	6	5	3	2	2	26)أمراض الروماتيزم
27) Gastroenterology	5	4	7	5	5	5	5	4	3	3	27)أمراض المعدة والأمعاء
28) Oncology/Hematology	18	12	8	9	6	5	5	3	6	5	28)الأورام/أمراض الدم
29) Endocrinology	6	5	5	5	5	5	5	3	3	3	29)أمراض الغدد الصماء
30) Infectious disease/T.B	6	7	6	4	4	4	4	2	3	2	30)الأمراض المعدية/الدرن
31) Nephrology	11	9	8	4	4	2	2	4	4	3	31)أمراض الكلى
32) Tropical Medicine	1	1	1	1	3	3	2	2	1	1	32)طب المناطق الحارة
33) Community Medicine	10	3	2	2	3	2	1	2	1	1	33)طب المجتمع
34) Accident & Emergency	19	14	11	2	2	1	1	3	3	3	34)طب الطوارئ
35) Radiotherapy	2	1	3	0	0	0	0	0	0	0	35)طب اشعاعي / اورام
36) Environmental Health	2	2	1	1	1	1	0	0	0	0	36) صحة البيئة
37) Occupational Diseases	-	0	1	1	1	1	0	0	0	0	37)الأمراض المهنية
38) Maternity & Child Health	-	0	1	1	1	2	3	1	2	2	38)أمومة وطفولة
39) Clinical Dietetics	-	0	0	0	0	0	0	1	1	0	39)التغذية السريرية
40) Podiatry Medicine	-	0	1	0	0	0	0	0	0	0	40)طب قدم
41)Epidemiology	1	1	0	0	0	0	0	0	0	0	41)الوبائيات
42)Oral & Maxillofacial surgery	9	8	0	0	0	0	0	0	0	0	42)جراحة الوجه والفك
<b>TOTAL</b>	<b>2522</b>	<b>1948</b>	<b>1831</b>	<b>1673</b>	<b>1565</b>	<b>1402</b>	<b>1200</b>	<b>1082</b>	<b>970</b>	<b>910</b>	<b>المجموع</b>

\* In the year 2004, and 2005, Maxillo facial surgeons are included with plastic surgery.

\*في عام 2004م، 2005، أضيفت جراحة الفم والفك والوجه الى جراحة التجميل

Table No, 2 - 3

Physicians Working in the Private Sector by Specialty, 2001 - 2008

جدول رقم: 2 - 3  
الأطباء العاملون بالقطاع الخاص حسب التخصص للاعوام 2001 - 2008م

Specialty	عدد الأطباء No. of Physicians								التخصص
	2008	2007	2006	2005	2004	2003	2002	2001	
Physician (G.P)	373	307	249	244	130	116	109	91	طبيب بشري (عام)
Dentist (General)						74	64	52	طبيب اسنان (عام)
<b>Specialists</b>	774	601	549	516	146				<b>اختصاصيين</b>
Dentistry						33	20	40	اسنان
Obstetrics & Gynecology	91	69	59	46	29	22	21	17	نساء وتوليد
Paediatrics	63	59	46	39	19	16	16	18	اطفال
Pathology	42	42	39	32	13	13	13	18	علم الأمراض
Dermatology & Venerrology	58	39	30	28	21	11	11	11	جلدية وتناسلية
Ophthalmology	71	48	41	33	12	10	6	7	العيون
Internal Medicine	70	48	39	32	12	7	8	12	باطنية
Radiology	25	11	5	4	9	7	7	11	طب اشعاعي
Anaesthesia	33	22	17	12	4	4	7	0	تخدير
E.N.T	35	35	29	22	10	4	4	6	انف واذن وحنجرة
Plastic surgery	27	22	19	13	8	4	5	0	جراحة تجميل
Urology	17	17	15	14	12	4	5	0	مسالك بولية
Ultrasound	5	5	5	4	3	4	2	0	موجات فوق الصوتية
Orthopedics	25	22	20	19	8	4	4	2	جراحة عظام
General surgery	50	31	25	23	7	3	3	10	جراحة عامة
Psychiatry & Neurology	13	11	7	6	5	2	2	6	امراض نفسية و عصبية
Chest	3	3	2	2	2	2	1	0	امراض الصدر
Physiotherapy	4	2	2	2	2	1	2	0	علاج طبيعي
Cardiology	11	5	4	4	2	1	2	2	امراض القلب
Acupuncture	2	2	2	2	2	1	1	2	طب صيني
Endocrinology	6	1	1	1	1	1	1	0	الغدد الصماء
Rheumatology	6	4	4	2	3	1	0	3	امراض الروماتيزم
Neurology	2	2	2	2	0	0	0	0	مخ واعصاب /او عية دموية
Infertility = Sterility	3	3	3	1	0	0	0	0	علاج العقم واطفال الانابيب
Family physcian	7	3	1	0	0	0	0	0	طب الاسرة
Others	2	7	4	0	0	0	0	0	أخرى
<b>Total</b>	<b>1818</b>	<b>1421</b>	<b>1219</b>	<b>1103</b>	<b>460</b>	<b>345</b>	<b>314</b>	<b>308</b>	<b>المجموع</b>

Table No, 2 - 4

جدول رقم: 2 - 4

Medical staff Working in the Private Sector by Profession, 2001-2008

العاملون بالمهن الطبية بالقطاع الخاص حسب المهنة للاعوام 2001-2008 م

Specialty									التخصص
	2008	2007	2006	2005	2004	2003	2002	2001	
Physician (G.P)	373	307	249	244	130	116	109	91	طبيب بشري (عام)
Specialists Medicine	671	513	421	343	184	122	121	125	اطباء اختصاصيين
Dentist (General)	774	601	549	516	146	74	64	52	طبيب اسنان (عام)
Dentist Specialists						33	20	40	اطباء اسنان اختصاصيين
Ass. Dentist (General)	138	67	34	26	0	0	0	0	مساعد طبيب اسنان
Pharmacists & Ass. Pharmacists	831	808	723	687	461	381	326	283	صيادلة ومساعدتهم
Ass. Pharmacists	5	5	5	5	0	0	0	0	مساعد صيادلة
Nurses	1039	994	765	601	389	328	266	150	ممرضين
Optometrist Tech.	147	137	108	97	81	61	59	14	فني بصريات
Lab Technician	116	105	98	91	65	48	58	13	فني مختبر
Medical Lab Tech.	79	62	36	26	28	0	0	0	فني تحاليل طبية
X-ray Technician	61	57	53	45	32	26	26	12	فني اشعة
Audio Technician	1	1	1	1	3	28	2	0	فني سمعيات
Dental Technician /lab.	87	82	80	77	134	48	48	22	فني اسنان / مختبر
Physiotherapy Technician	43	42	33	25	28	25	25	9	فني علاج طبيعي
Respiratory Technician	6	5	3	2	5	2	2	0	فني تنفس
Podiatry Technician	3	0	0	0	3	1	1	0	فني قدم
Ultrasound Technician	4	4	4	4	8	1	1	0	فني موجات فوق الصوتية

Specialty									التخصص
	2008	2007	2006	2005	2004	2003	2002	2001	
Plaster Technician	7	7	7	7	0	0	0	0	فني تحريك عظام / تجبير
Psychology Technician	2	2	2	2	0	0	0	0	فني علاج نفسي
ECG Technician	5	3	3	2	0	0	0	0	فني تخطيط قلب
Refractionist	2	2	1	1	0	0	0	0	فني تصحيح نظر
Dental Hygienist	9	9	7	5	0	0	0	0	فني صحة فم واسنان
Dietician	6	5	2	1	0	0	0	0	فني تغذية
Acupuncture	1	1	1	1	0	0	0	0	فني وخز بالابر
Operation Theater Technician	1	1	1	1	0	0	0	0	فني غرفة عمليات
Speech Therapist Tech.	3	3	3	1	0	0	0	0	فني علاج نطق
Chiropractic Technician	4	3	3	3	0	0	0	0	فني كايروبراكتيك
Ambulance Technician	1	1	1	1	0	0	0	0	فني اسعاف
Dentist (trainee)	0	53	36	23	0	0	0	0	طبيب اسنان (متدرب)
Dentist (trainee - temporary)	0	32	32	32	0	0	0	0	طبيب اسنان (متدرب مؤقت)
Ass. Dentist (trainee - temporary)	0	33	33	33	0	0	0	0	مساعد طبيب اسنان (مؤقت)
Dental Technician (trainee)	0	24	24	24	0	0	0	0	فني اسنان (متدرب)
Medical Representative	0	0		50	0	0	0	0	مندوب دعابة طبية
Others	176	36	11	0	8	0	0	0	اخرى
<b>Total</b>	<b>4595</b>	<b>4005</b>	<b>3329</b>	<b>2977</b>	<b>1697</b>	<b>1294</b>	<b>1128</b>	<b>811</b>	<b>المجموع</b>

Table No. 2 - 5

جدول رقم : 2 - 5

No, of Health Establishments during the period (1999 – 2008)

عدد المؤسسات الصحية خلال الفترة (1999-2008م)

Discription											التصنيف
	2008	2007	2006	2005	2004	2003	2002	2001	2000	1999	
Total no. of Hospitals in Qatar	9	9	9	9	8	5	5	5	4	4	عدد المستشفيات بدولة قطر
No. of Government Hospitals	5	5	5	5	4	3	3	3	3	4	عدد المستشفيات الحكومية
No of Private Hospitals	4	4	4	4	4	2	2	2	1	0	عدد المستشفيات الخاصة
No. of Hospital Beds in Qatar	2023	2034	2114	1937	1546	1468	1457	1439	1344	1265	عدد أسرة المستشفيات بدولة قطر
No. of Hospital Beds (Governmental)	1564	1651	1731	1567	1421	1368	1357	1339	1324	1265	عدد أسرة المستشفيات الحكومية
No. of Hospital Beds (Private)	394	383	383	370	125	100	100	100	20	0	عدد أسرة المستشفيات الخاصة
* No. of Primary Health Care Centers in Qatar ( governmental)	30	30	29	29	29	29	29	30	30	32	عدد وحدات الرعاية الصحية الأولية (الحكومية) *
No. of Private Individual clinics & Polyclinics	177	172	194	165	161	154	149	166	134	117	عدد العيادات الفردية والمجمعات الطبية بالقطاع الخاص

تشمل مراكز الرعاية الصحية الأولية والقسميون الطبي عيادات الشرطة والقوات المسلحة ومركز الطب الرياضي وشركة قطر للبترول\*

Includes health centers of Primary Health Care Dept., Medical Commission, Police, Army, QGPC &amp; Sports Medicine Center \*

Table No, 2 - 6

جدول رقم: 2 - 6

عدد المستشفيات والعيادات الطبية والصيديات والمختبرات بالقطاع الخاص لعام 2001-2008 م

No, of Hospitals, Medical Clinics, Pharmacies &amp; Laboratories in the private sector, 2001 - 2008

Description	Years السنوات								النوع / التصنيف
	2008	2007	2006	2005	2004	2003	2002	2001	
Hospital	4	4	4	4	4	2	2	2	مستشفى
Polyclinics	24	17	14	14	14	13	12	11	مجمعات طبية ( بشري )
Medical Clinics (specialized)	91	90	87	77	79	40	87	41	عيادات طب بشري ( تخصصية )
Medical Clinics (general)						49		61	عيادات طب بشري ( عام )
Polyclinics (Dental)	36	30	21	15	15	10	9	6	مجمعات الاسنان
Dental Clinics (specialized)	59	60	56	48	48	9	41	8	عيادات الاسنان (تخصصية)
Dental Clinics (General)						33		39	عيادات الاسنان (عام)
Co--Clinics	0	0	0	5	5	0	0	0	العيادات المشتركة
Pharmcies	141	167	149	130	130	140	134	126	صيديات
Medical Stores	15	18	16	12	12	0	0	0	مخازن ادوية
Laboratories (analysis & X-ray)	8	7	6	17	17	21	19	17	مختبرات التحاليل الطبية
Dental lab.	13	15	13	10	10	11	10	0	مختبرات الاسنان
Private Companies Clinics	37	35	16	4	0	0	0	0	عيادات الشركات الخاصة
Opticals Stores	79	79	70	60	0	0	0	0	محلات النظارات الطبية
Others Health Establishments	58	37	32	31	14	0	0	0	منشآت صحية اخرى
<b>Total</b>	<b>565</b>	<b>559</b>	<b>484</b>	<b>427</b>	<b>348</b>	<b>328</b>	<b>314</b>	<b>311</b>	<b>المجموع</b>

الانفاق الفعلي لمؤسسة حمد الطبية والهيئة الوطنية للصحة للاعوام المالية (1994-1995 / 2007-2008)

Actual Expenditures of the Hamad Medical Corporation and National Health Authority during the Financial Years (1994-1995 / 2007-2008)

Financial Year	الانفاق الفعلي (ر.ق)	السنة المالية
	Actual Expenditure (Q.R)	
1994-1995	767247818	1994-1995
1995-1996	652687758	1995-1996
1996-1997	838737330	1996-1997
1997-1998	711427436	1997-1998
1998-1999	766444283	1998-1999
1999-2000	855361780	1999-2000
2000-2001	851488339	2000-2001
2001-2002	1126724619	2001-2002
2002-2003	1308383145	2002-2003
2003-2004	1547674847*	2003-2004*
2004-2005	2032942164*	2004-2005*
2005-2006	2639820554*	2005-2006
2006-2007	3501624188*	2006-2007
2007-2008	4327415494*	2007-2008

\*Does not Include expenditure on major projects  
Source: Hamad Medical Corporation Report-2008

لايشمل الانفاق علي المشروعات الرئيسية العامة.  
المصدر: التقرير السنوي لمؤسسة حمد الطبية 2008م

Table No, 2 - 8

جدول رقم: 2 - 8

خريجات المدرسة الثانوية الفنية للتربية حسب الجنسية (1985-2001)

## Graduates of Secondary Technical School of Nursing by Nationality &amp; Academic year(1985-2001)

Academic Year	المجموع Total	Nationality الجنسية		السنة الدراسية
		غير قطرية Non-Qatari	قطرية Qatari	
1985/1986	9	6	3	1986/1985
1986/1987	8	5	3	1987/1986
1987/1988	15	7	8	1988/1987
1988/1989	16	7	9	1989/1988
1989/1990	20	2	18	1990/1989
1990/1991	16	4	12	1991/1990
1991/1992	23	10	13	1992/1991
1992/1993	16	3	13	1993/1992
1993/1994	19	7	12	1994/1993
1994/1995	24	9	15	1995/1994
1995/1996	28	9	19	1996/1995
1996/1997	31	8	23	1997/1996
1997/1998	31	11	20	1998/1997
1998/1999	24	9	15	1999/1998
1999/2000	33	12	21	2000/1999
2000/2001	40	12	28	2001/2000

## Graduates of High Institute of Nursing by Nationality &amp; Academic year (2001-2007)

خريجات المعهد العالي للتربية حسب الجنسية (2001-2007)

2001/2002	87	80	7	2002/2001
2002/2003	94	80	14	2003/2002
2003/2004	110	97	13	2004/2003
2004/2005	85	72	13	2005/2004
2005/2006	41	39	2	2006/2005
2006/2007	115	102	13	2007/2006



Table No. 2-9

جدول رقم: 9-2

العاملون بالمهن الصحية في مؤسسات حكومية أخرى حسب المهنة خلال سنة 2007-2008م

Medical Staff working in other governmental institutions during 2007-2008

PROFESSION	2008	2007	المهنة
1 ) Physician	234	159	1 ) طبيب بشري
2 ) Dentist	73	17	2 ) طبيب أسنان
3 ) Nursing (Male & Female)	495	394	3 ) تمريض (ممرضين وممرضات)
4 ) Lab Technologist & Technician	92	70	4 ) تقني وفني مختبر
5 ) Pharmacist & Asst. Pharmacist	77	52	5 ) صيدلي ومساعد صيدلي
6 ) Radiology Technologist & Technician	45	36	6 ) تقني وفني أشعة
7) Physiotherapist & Assistants	67	42	7) إخصائي العلاج الطبيعي ومساعدتهم
8) Health Inspector	2	1	8) مفتش صحي
9 ) Social Worker	1	1	9 ) خدمة اجتماعية
10) Occupational Therapist & Asst.	0	0	10) أخصائي تأهيل مهني ومساعدتهم
11) Anaesthesia Technician	1	1	11) فني تخدير
12) Respiratory Therapist & Asst.	0	0	12) أخصائي العلاج التنفسي ومساعدتهم
13) Nursing Instructor	1	1	13) معلمة تمريض
14) Dietician & technicians	3	4	14) أخصائي تغذية وفني تغذية
15) Dental Technician	23	8	15) فني أسنان
16) Prosthetic & Orthotic Technologist & Technician	0	0	16) تقني وفني أطراف صناعية ومشدات الجبارة
17) Rehab instructor	5	0	17) مدرب تأهيل
18) Hemodialysis Technician	0	0	18) فني غسيل كلوي
19) Radiotherapist	0	0	19) فني الأشعة/الأورام
20) Cardiac Cath Lab Technologist	2	0	20) تقني قسطرة القلب

Table No. 2-9

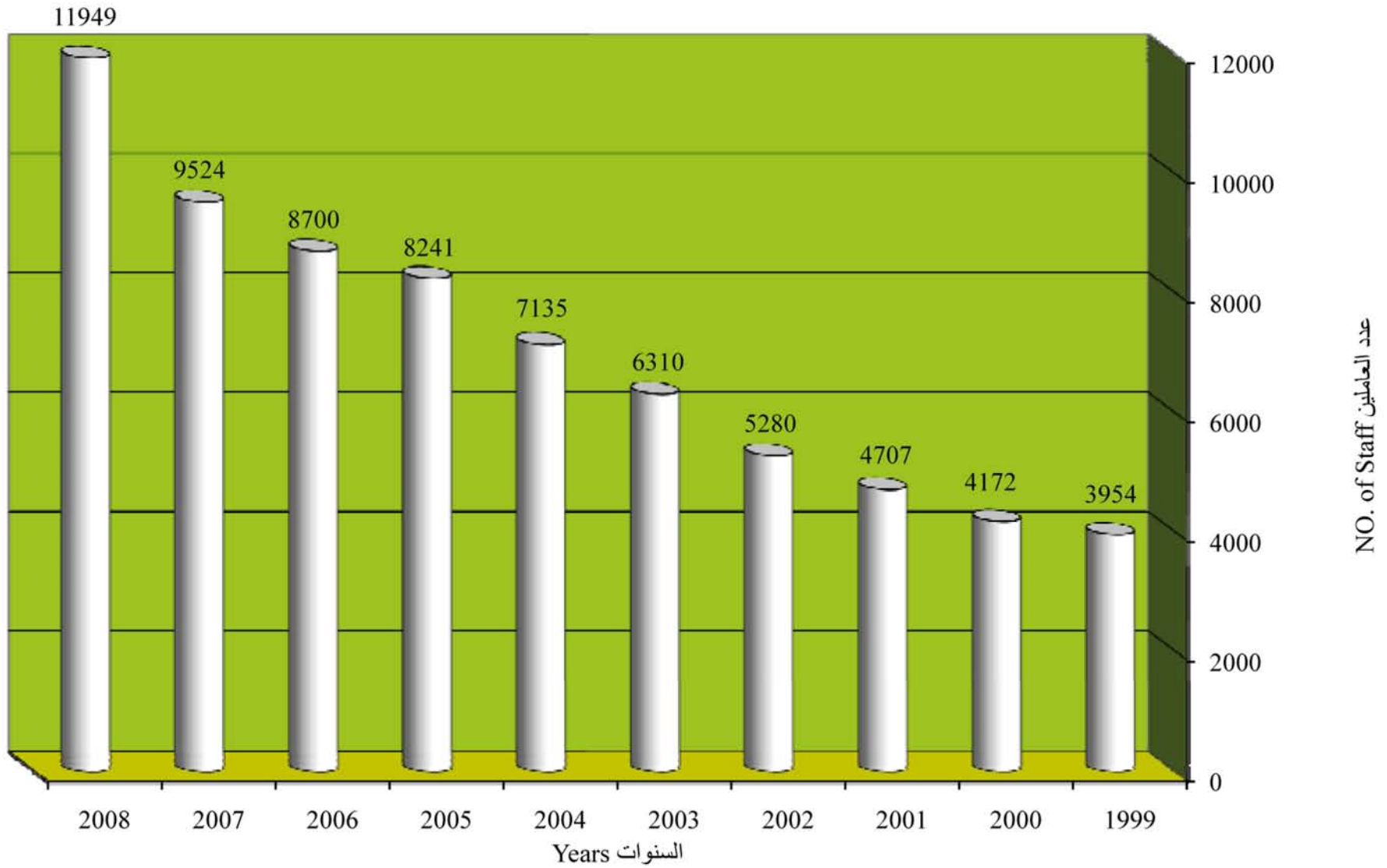
جدول رقم: 9-2

العاملون بالمهن الصحية في مؤسسات حكومية أخرى حسب المهنة خلال سنة 2007-2008م

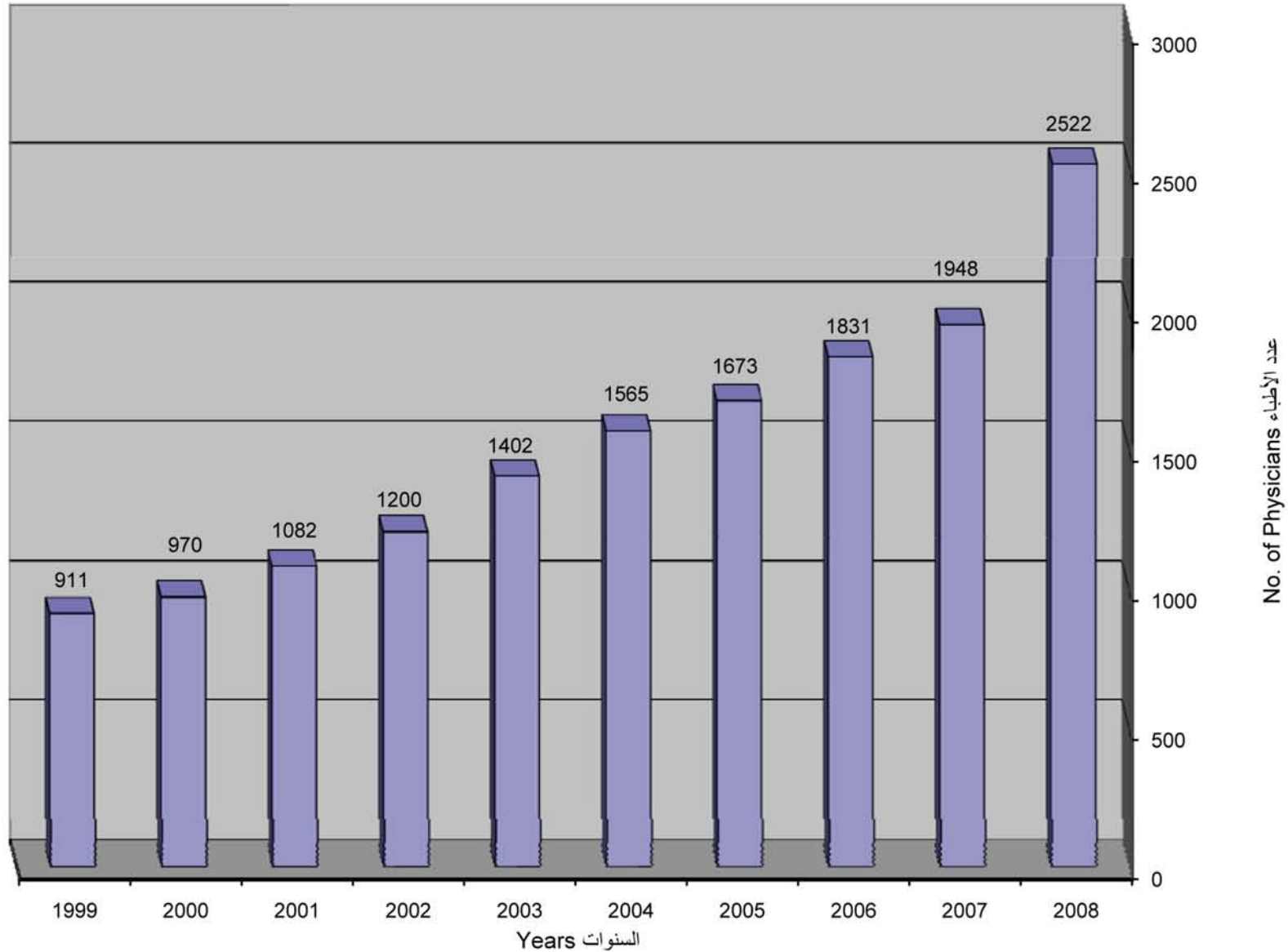
Medical Staff working in other governmental institutions during 2007-2008

PROFESSION	2008	2007	المهنة
21) ECG Technician	3	1	21) فني تخطيط القلب
22) Psychologist	0	3	22) أخصائي علم نفس
23) Speech Therapist	0	0	23) أخصائي معالجة النطق
24) Podiatry Technician	14	0	24) فني القدم
25) Optometrist	0	12	25) تقني البصريات
26) Audiology Technologist	0	0	26) تقني السمع
27) Diabetic Educator	0	0	27) مثقفي امراض السكرى
28) EEG Technician	1	0	28) فني تخطيط الدماغ
29) Health Educator	0	0	29) مثقفة صحية
30) Plaster Technician	2	0	30) فني تجبير
31) Dental Hygienist	0	3	31) أخصائي صحة الفم ورعاية الأسنان
32) Environmental Health Specialist	0	0	32) أخصائي صحة بيئة
33) Medical Statistics & Epidemiology	0	0	33) الأاحصاء الحيوي والوبائيات
34) Heart Lung Technician	0	0	34) فني رئة وقلب
35) Nuclear Physics Specialist	0	0	35) أخصائي فيزياء نووية
36) Gastroenterology Technologist	2	0	36) تقني المعدة والامعاء
37) Epidemiologist	0	0	37) أخصائي علم الوبائيات
38) Embryologist	0	0	38) تقني علم أجنة
<b>TOTAL</b>	<b>1111</b>	<b>805</b>	<b>المجموع</b>

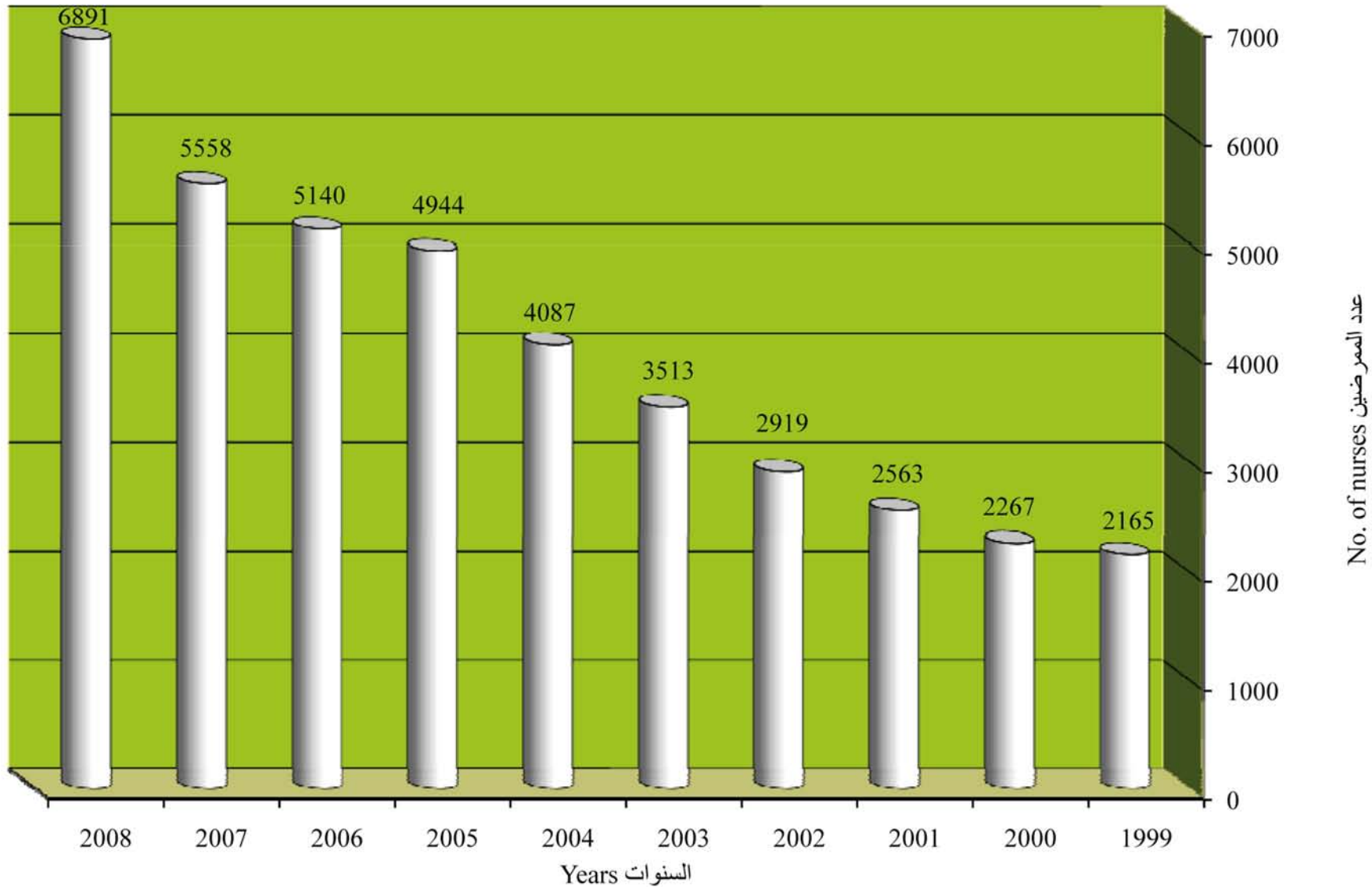
رسم رقم 1-2 عدد العاملين بالهيئة الوطنية للصحة ومؤسسة حمد لطبية، 1999-2008م  
Fig:2-1 No. of Health Staff Working in (NHA & HMC 1999-2008



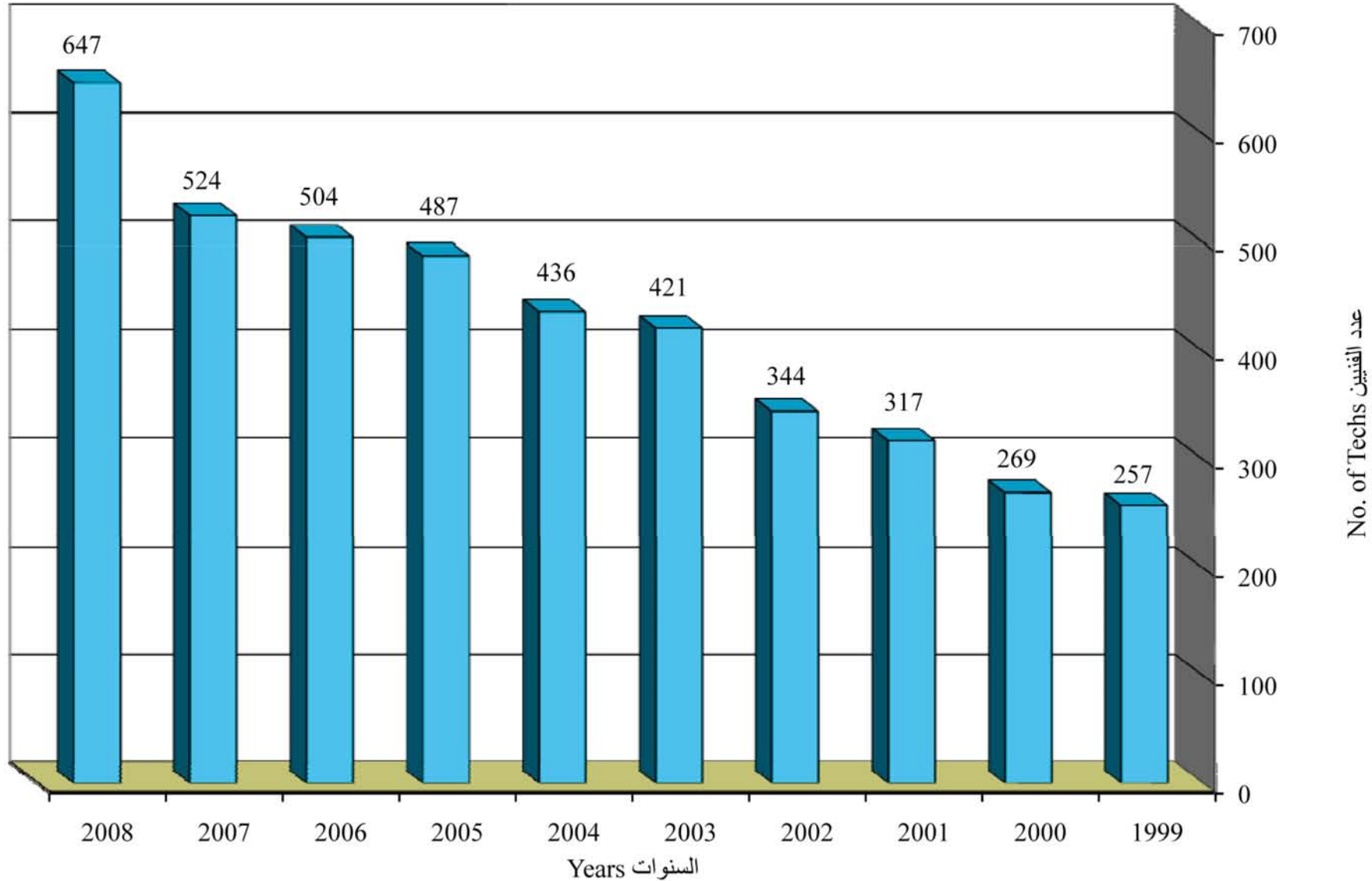
رسم رقم 2-2 الأطباء العاملون في الهيئة الوطنية للصحة ومؤسسة حمد الطبيه (1999-2008م)  
Fig:2-2 No. of Physicians in NHA HMC 1999-2008



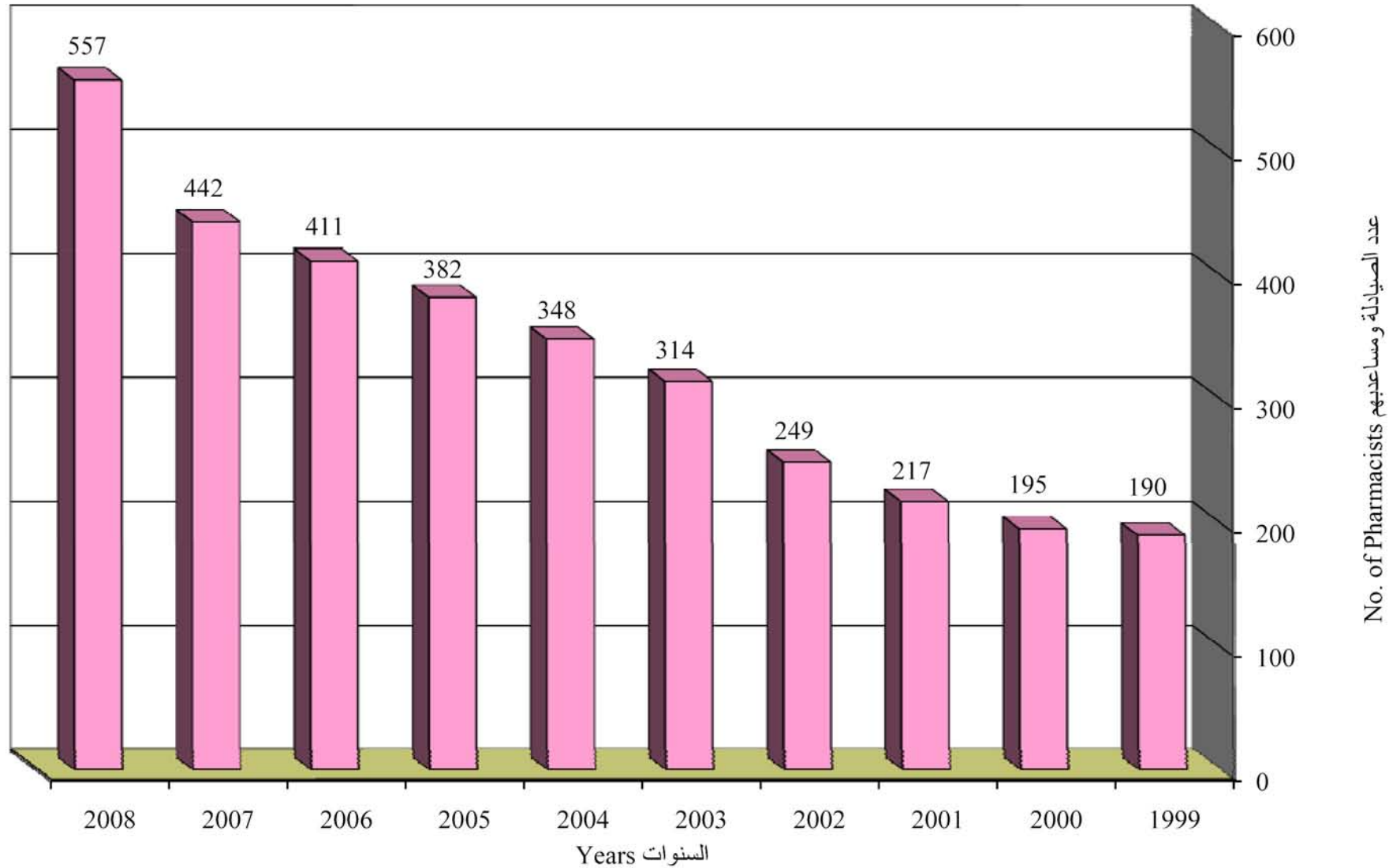
رسم رقم 2-3 عدد الممرضين العاملين بمؤسسات الهيئة الوطنية للصحة 1999-2008م  
Fig:2-3 No. of Nursing Staff working in (NHA.Establishments 2008-1999



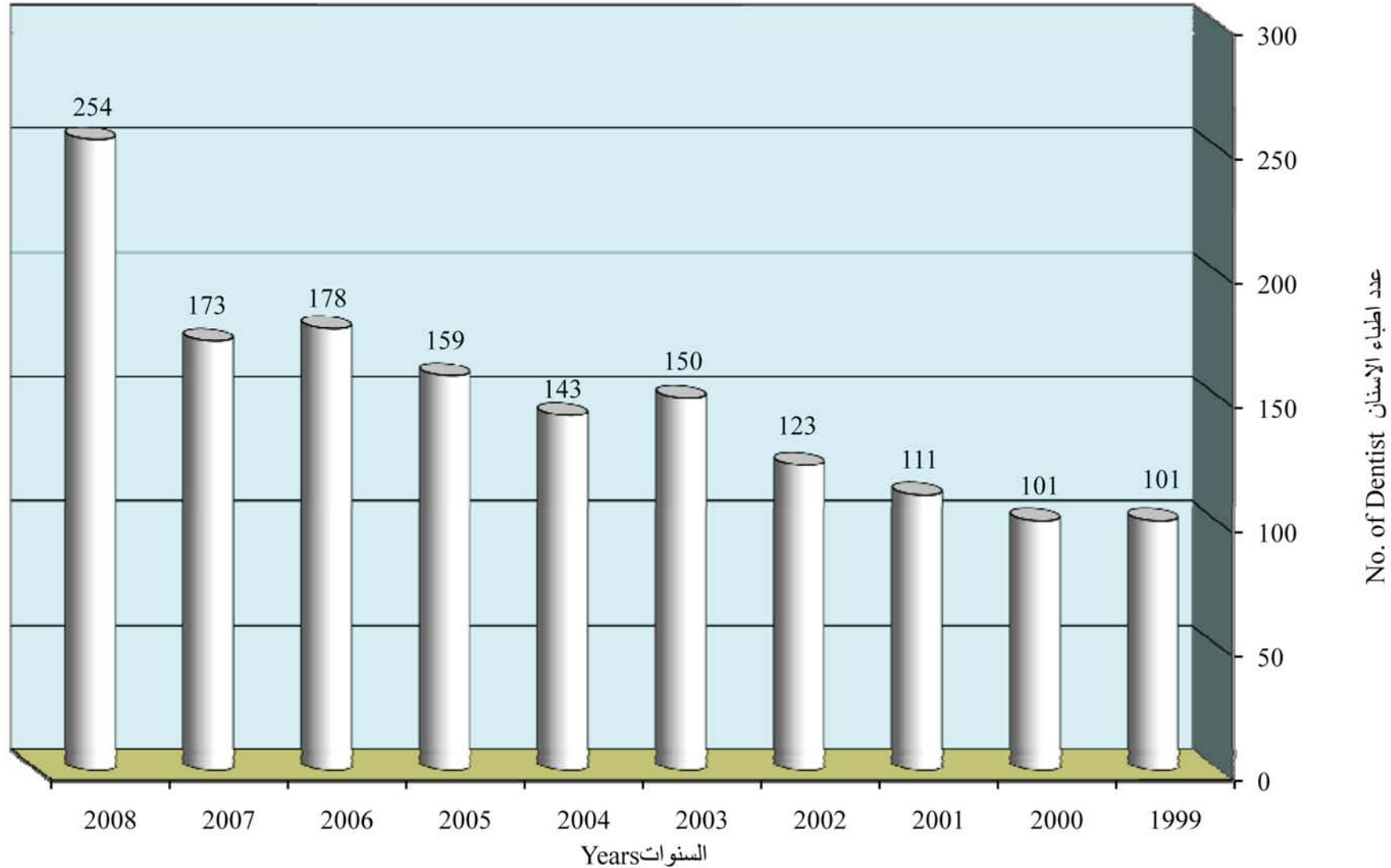
رسم رقم 4-2 عدد تقني وفني المختبر العاملين بمؤسسات الهيئة الوطنية للصحة 1999-2008م  
Fig:2- 4 No. of lab. Tech. working in (NHA.Establishments) 1999-2008



رسم رقم 2- 5 عدد الصيادلة ومساعدتهم بمؤسسات الهيئة الوطنية للصحة 1999-2008م  
Fig:2- 5 No. of Pharmacists and Ass. Pharmacists in (NHA. Establishments 1999-2008

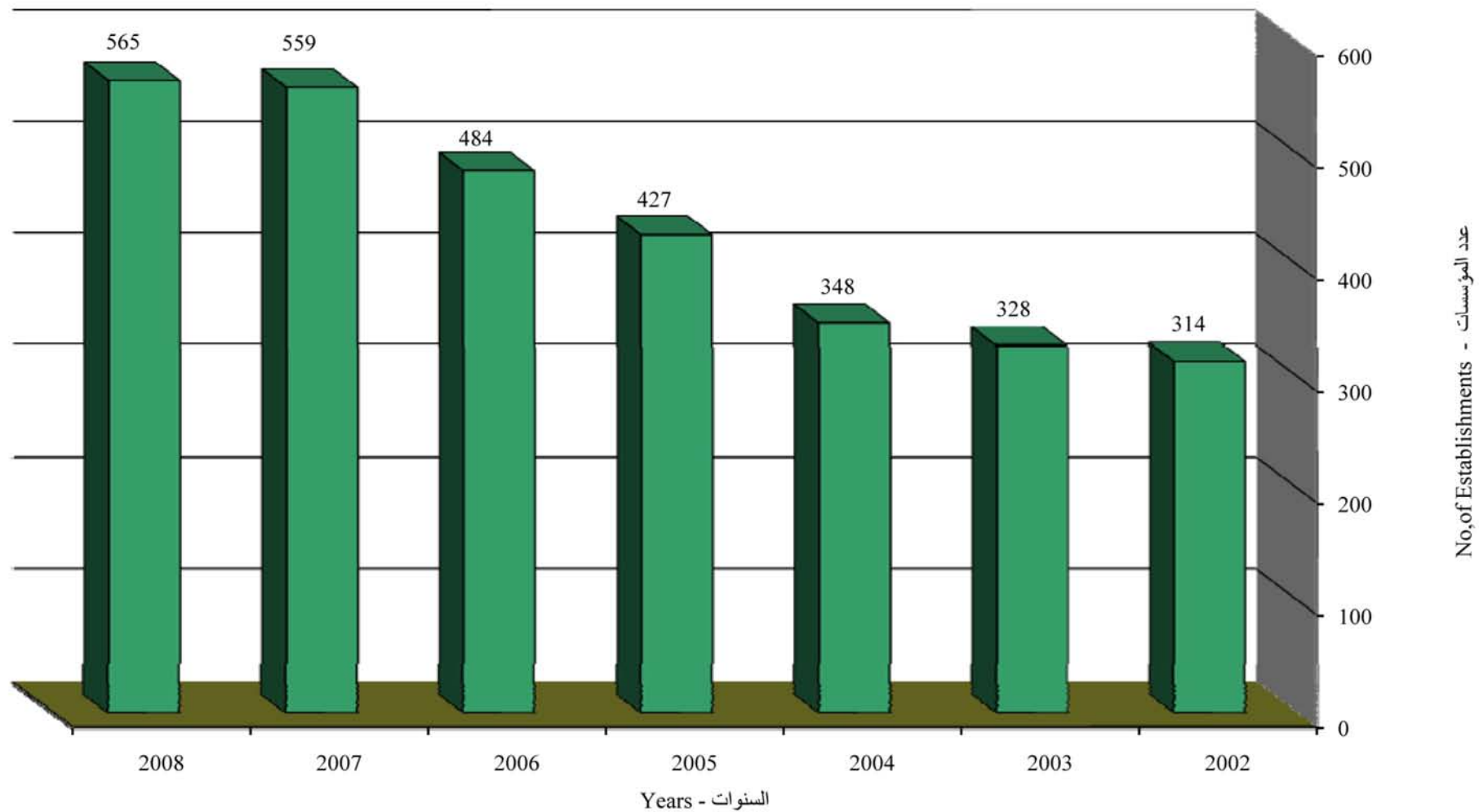


رسم رقم 2-6 عدد اطباء الأسنان بمؤسسات الهيئة الوطنية للصحة 1999-2008م  
Fig:2- 6 No. of Dentist in (NHA. Establishments) 1999-2008





رسم رقم: 2-7 عدد المؤسسات الصحية الخاصة ، 2008-2002م  
Fig: No. 2-7-No. of Private Health Establishments 2002-2008



CHAPTER

3

الباب الثالث

الإحصاءات الحيوية

VITAL STATISTICS



## الباب الثالث

### السكان :

بلغ تقدير السكان في دولة قطر لمنتصف العام 2008م عدد 1448449 نسمة واعتمد التقدير هذا العام علي تعداد السكان الذي أجراه مجلس التخطيط -إدارة الإحصاء في يناير 2004م والذي يعتبر هو الأقرب للعدد الحقيقي للسكان.

### معدل الزيادة الطبيعية :

وهو محسوب من ناتج طرح معدل الوفاة الخام من معدل المواليد أحياء خام وقد بلغ هذا العام 2008م 10.54 لكل ألف من السكان، وهو الأقل خلال العشر سنوات الأخيرة ويليه عام 2007م 11.34 و2006م إذ كان المعدل 14.76 والمعدل الأعلى كان في الأعوام 2001 و2002 و2000 إذ بلغ 18.3 و17.82 و14.76 على التوالي. وهذه الزيادة الواضحة في عدد السكان تعزي للتنمية الاقتصادية التي عمت الدولة في السنوات الأخيرة والتي تستدعي وجود قوي عاملة.

### التوزيع النوعي و العمري للسكان :

بلغت نسبة النوع في تقدير السكان للعام 2008م لإجمالي السكان 119.2 ذكر لكل 115 أنثى. تركزت الفروق الأكبر في الفئات العمرية (20-55)، هذه الفروقات الواضحة تعزي للتنمية الاقتصادية في الدولة التي تستدعي وجود القوي العاملة التي في غالبيتها من الذكور ولكن يلاحظ في تعداد 2004م أن الفروقات قد قلت عن سابقتها في التعدادين السابقين ويحتمل أن يكون ذلك نتيجة لزيادة في القوي العاملة النسائية أو أن هنالك زيادة في عدد الذين استقدموا أسرهم.

### توقع البقاء على قيد الحياة حسب الفئات العمرية 2007م :

ارتفع توقع البقاء على قيد الحياة عند الميلاد في هذا العام إلي 77.80 للإجمالي بينما كان في العام السابق 2006م 75.8 للإجمالي.

ولمزيد من التفصيل راجع الجداول رقم ( 3-1 إلى 3-10).

Table 3- 1

Population in Qatar by Sex ratio and Age structure, ( Census - 1986 )

جدول رقم : 3- 1

السكان في قطر حسب نسبة النوع والتركيب العمري ، ( تعداد 1986 )

Age Group	نسبة النوع Sex ratio	Age-structure التركيب العمري			Numbers الاعداد			الفئات العمرية
		Sex النوع			المجموع Total	اناث Female	ذكور Male	
		المجموع Total	اناث Female	ذكور Male				
0-	103.8	11.2	16.7	8.5	41154	20189	20965	0-
5-	105.4	9.4	13.9	7.2	34644	16870	17774	5-
10-	108.5	7.2	10.5	5.6	26654	12783	13871	10-
15-	119.8	6.1	8.5	5.0	22633	10295	12338	15-
20-	211.7	8.8	8.6	8.9	32569	10448	22121	20-
25-	361.4	14.4	9.5	16.8	53194	11530	41664	25-
30-	309.5	14.7	10.9	16.5	54252	13248	41004	30-
35-	306.9	10.8	8.1	12.2	39984	9826	30158	35-
40-	329.1	6.8	4.8	7.8	25081	5845	19236	40-
45-	342.4	4.5	3.1	5.1	16463	3721	12742	45-
50-	312.9	2.8	2.0	3.1	10150	2458	7692	50-
55-	277.2	1.4	1.1	1.6	5236	1388	3848	55-
60-	212.4	0.9	0.8	0.9	3202	1025	2177	60-
65-	173.8	0.4	0.5	0.4	1580	577	1003	65-
70-	121.0	0.3	0.4	0.2	1032	467	565	70-
75-	131.0	0.1	0.2	0.1	492	213	279	75-
80+	105.6	0.2	0.3	0.1	666	324	342	80+
un.	365.0	0.03	0.02	0.03	93	20	73	un.
Total	204.5	100.0	100.0	100.0	369079	121227	247852	Total

Source : Central statistical Organization

المصدر: الجهاز المركزي للإحصاء، مجلس التخطيط

نسبة النوع Sex ratio	Age-structure التركيب العمري			Numbers الاعداد			الفئات العمرية
	Sex النوع			النوع			
	Total المجموع	Female اناث	Male ذكور	Total المجموع	Female اناث	Male ذكور	
104.8	9.4	13.3	7.3	48838	23841	24997	0-
106.9	9.2	13.0	7.3	48165	23275	24890	5-
104.6	7.8	11.1	6.1	40687	19887	20800	10-
111.2	6.1	8.4	4.9	31922	15115	16807	15-
201.4	7.4	7.1	7.5	38510	12777	25733	20-
292.5	10.6	7.9	12.1	55403	14116	41287	25-
237.5	12.6	10.9	13.5	65801	19499	46302	30-
248.7	12.8	10.6	13.9	66579	19096	47483	35-
301.6	10.0	7.2	11.4	51957	12936	39021	40-
328.0	6.1	4.1	7.1	31800	7430	24370	45-
326.8	3.5	2.4	4.1	18356	4301	14055	50-
280.8	2.0	1.5	2.2	10258	2694	7564	55-
236.3	1.1	1.0	1.2	5980	1778	4202	60-
184.5	0.6	0.6	0.6	3209	1128	2081	65-
176.3	0.3	0.4	0.3	1785	646	1139	70-
161.8	0.2	0.2	0.2	919	351	568	75-
146.3	0.1	0.2	0.1	776	315	461	80+
184.4	0.2	0.2	0.2	1078	379	699	un.
190.7	100.0	100.0	100.0	522023	179564	342459	الاجمالي

Table 3 - 3

Estimated Mid Year Population by Sex ratio and Age structure, 2008

جدول رقم 3 - 3

تقدير السكان في منتصف العام حسب نسبة النوع والتركيب العمري ، 2008م

Age Group	نسبة النوع Sex ratio	Age-structure التركيب العمري			Numbers الاعداد			الفئات العمرية
		Sex النوع			النوع			
		Total المجموع	Female اناث	Male ذكور	Total المجموع	Female اناث	Male ذكور	
0-	102.3	1.4	2.8	0.9	17210	8507	8703	0-
1-	107.3	5.0	9.6	3.4	61016	29431	31585	1-
5-	104.9	5.8	11.3	3.9	70798	34546	36252	5-
10-	105.1	5.0	9.8	3.4	61386	29936	31450	10-
15-	141.3	5.1	8.5	4.0	62765	26015	36750	15-
20-	478.7	15.5	10.7	17.1	190128	32854	157274	20-
25-	464.4	20.7	14.7	22.7	254382	45068	209314	25-
30-	406.6	17.1	13.5	18.3	209691	41392	168299	30-
35-	432.6	14.4	10.8	15.5	176078	33058	143020	35-
40-	411.4	10.5	8.2	11.2	128377	25105	103272	40-
45-	407.2	7.6	6.0	8.2	93561	18445	75116	45-
50-	429.8	5.0	3.8	5.4	61737	11652	50085	50-
55-	393.4	2.5	2.1	2.7	31260	6336	24924	55-
60-	305.4	1.2	1.1	1.2	14189	3500	10689	60-
65-	194.9	0.6	0.8	0.5	6774	2297	4477	65-
70-	175.1	0.3	0.5	0.3	4135	1503	2632	70-
75-	156.2	0.2	0.3	0.2	2339	913	1426	75-
80+	0.0	0.2	0.4	0.2	2623	1074	1549	80+
Total	311.9	118.1	115.0	119.2	1448449	351632	1096817	الاجمالي

Source: The Planning Council, The General Secretariat, Statistics Department, 2008

Note: Estimated Population for use of Ministry of Health only.

المصدر: مجلس التخطيط، الامانة العامة، ادارة الاحصاء 2008 م

ملحوظة: تقديرات عدد السكان لاستخدام وزارة الصحة فقط.

Structure of population in Qatar by Sex (Census, 1986-1997-2004)

التركيب العمري للسكان في قطر حسب النوع. (تعداد 1986-1997-2004م)

Age-structure التركيب العمري			Age-structure التركيب العمري			Age-structure التركيب العمري			الفئات العمرية
2004			1997			1986			
Total المجموع	Female اناث	Male ذكور	Total المجموع	Female اناث	Male ذكور	Total المجموع	Female اناث	Male ذكور	
7.8	11.5	6.0	9.4	13.3	7.3	11.2	16.7	8.5	0-
7.6	11.2	5.7	9.2	13.0	7.3	9.4	13.9	7.2	5-
7.1	10.6	5.4	7.8	11.1	6.1	7.2	10.5	5.6	10-
5.7	8.1	4.5	6.1	8.4	4.9	6.1	8.5	5.0	15-
8.0	7.9	8.0	7.4	7.1	7.5	8.8	8.6	8.9	20-
11.3	9.9	12.0	10.6	7.9	12.1	14.4	9.5	16.8	25-
12.7	11.2	13.5	12.6	10.9	13.5	14.7	10.9	16.5	30-
11.5	9.6	12.4	12.8	10.6	13.9	10.8	8.1	12.2	35-
10.2	7.8	11.4	10.0	7.2	11.4	6.8	4.8	7.8	40-
7.9	5.1	9.4	6.1	4.1	7.1	4.5	3.1	5.1	45-
5.0	3.1	6.0	3.5	2.4	4.1	2.8	2.0	3.1	50-
2.7	1.7	3.2	2.0	1.5	2.2	1.4	1.1	1.6	55-
1.2	1.0	1.4	1.1	1.0	1.2	0.9	0.8	0.9	60-
0.6	0.6	0.6	0.6	0.6	0.6	0.4	0.5	0.4	65-
0.3	0.4	0.3	0.3	0.4	0.3	0.3	0.4	0.2	70-
0.2	0.2	0.1	0.2	0.2	0.2	0.1	0.2	0.1	75-
0.1	0.2	0.1	0.1	0.2	0.1	0.2	0.3	0.1	80+
0.0	0.0	0.0	0.2	0.2	0.2	0.03	0.02	0.03	un.
100.0	100.0	100.0	100.0	100.0	100.0	100.0	100.0	100.0	الاجمالي



Table 3 - 5

Sex ratio of population in Qatar by age group (Census, 1986-1997-2004)

جدول رقم 5-3 :

نسبة النوع للسكان في قطر حسب الفئة العمرية (تعداد 1986-1997-2004م)

Age Group	نسبة النوع 2004	نسبة النوع 1997	نسبة النوع 1986	الفئات العمرية
0-	106.5	104.8	103.8	0-
5-	105.2	106.9	105.4	5-
10-	102.2	104.6	108.5	10-
15-	102.1	111.2	119.8	15-
20-	110.9	201.4	211.7	20-
25-	202.8	292.5	361.4	25-
30-	242.0	237.5	309.5	30-
35-	240.6	248.7	306.9	35-
40-	259.2	301.6	329.1	40-
45-	294.0	328.0	342.4	45-
50-	368.0	326.8	312.9	50-
55-	390.5	280.8	277.2	55-
60-	384.3	236.3	212.4	60-
65-	286.8	184.5	173.8	65-
70-	186.5	176.3	121.0	70-
75-	174.9	161.8	131.0	75-
80+	143.7	146.3	105.6	80+
un.	122.4	184.4	365.0	غير مبين
Total	200.4	190.7	204.5	الاجمالي

Note: Estimated Population for use of Ministry of Health only.

ملحوظة: تقديرات عدد السكان لاستخدام وزارة الصحة فقط .

Table 3 - 6

جدول رقم : 3 - 6

Estimated Mid Year Population by Age Groups and years ( 1999-2008 )

تقدير السكان في منتصف العام حسب السنوات والفئات العمرية (1999-2008م)

Total

المجموع

Age Group	Years السنوات										الفئة العمرية
	2008*	2007*	2006*	2005*	2004*	2003*	2002*	2001	2000	1999	
0-	17210	15681	14120	13524	13077	12719	12093	12007	11122	10734	0-
1-	61016	53419	52539	49804	46346	44040	46296	43831	43136	42636	1-
5-	70798	62356	63341.215	60176	57075	54474	56744	55065	53506	51949	5-
10-	61386	54332	59513.964	56540	53627	51201	48499	46521	45202	43886	10-
15-	62765	55061	47522.754	45148	42823	40895	37918	36488	35456	34424	15-
20-	190128	159681	66977.96	63631	60459	57509	45854	43930	42687	41445	20-
25-	254382	212316	94558.177	89833	85311	80975	65246	63133	61346	59560	25-
30-	209691	175071	106673.6	101343	96228	91280	77626	75025	72901	70779	30-
35-	176078	147155	96071.817	91271	86675	82223	78373	75901	73753	71606	35-
40-	128377	107583	85348.988	81084	77012	73046	61086	59202	57523	55849	40-
45-	93561	78590	66472.722	63151	60003	56905	37642	37180	36128	34176	45-
50-	61737	52017	42072.41	39970	37912	35954	21675	20910	20318	19727	50-
55-	31260	26470	22387.743	21269	20172	19142	12070	11690	11359	11029	55-
60-	14189	12161	10279.688	9766	9263	8816	7022	6818	6625	6433	60-
65-	6774	6000	4853.5363	4611	4374	4206	3887	3448	3350	3254	65-
70-	4135	3731	2865.1758	2722	2582	2471	2120	2254	2188	2125	70-
75-	2339	2140	1290.4869	1226	1163	1113	1074	1111	1081	1050	75-
80-	2623	2445	1175.7535	1117	1061	1015	926	566	550	535	80-
85+			0	0	0	0	0	241	239	239	85+
الاجمالي	1448449	1226210	838065	755163	717984	616151	595321	578470	560746	543315	Total

Table 3 - 7

Expectation Of Life by Age Groups for the year 2007

Total

المجموع

Age Groups	توقع الحياة e	T	L	d	j	q	m	الوفيات nDx	السكان nP <sub>x</sub>	الفئات العمرية
0	77.80112813	7780113	99359	916	100000	0.009162544	0.009204714	117	12,711	0
4	77.51780222	7680754	395984	176	99084	0.001771797	0.000443342	25	56,390	4
5 - 9	73.6518419	7284770	494244	119	98908	0.001202043	0.000240553	15	62,356	5 - 9
10 - 14	68.73747244	6790527	493402	218	98789	0.002206218	0.000441731	24	54,332	10 - 14
15 - 19	63.88392983	6297125	491518	536	98571	0.005433724	0.001089705	60	55,061	15 - 19
20 - 24	59.21929542	5805607	489420	303	98036	0.003095133	0.000619986	99	159,681	20 - 24
25 - 29	54.39539424	5316187	487915	299	97732	0.003056789	0.000612294	130	212,316	25 - 29
30 - 34	49.55451391	4828273	486314	342	97434	0.003506697	0.000702571	123	175,071	30 - 34
35 - 39	44.7201005	4341959	484414	418	97092	0.0043059	0.000863038	127	147,155	35 - 39
40 - 44	39.90268219	3857545	482137	493	96674	0.005099301	0.001022467	110	107,583	40 - 44
45 - 49	35.09438729	3375408	479030	750	96181	0.007794962	0.001565092	123	78,590	45 - 49
50 - 54	30.35045535	2896378	474012	1258	95431	0.013177494	0.002652979	138	52,017	50 - 54
55 - 59	25.72235526	2422366	465722	2059	94174	0.021859068	0.004420123	117	26,470	55 - 59
60 - 64	21.24131835	1956645	450844	3893	92115	0.042257254	0.008633873	105	12,161	60 - 64
65 - 69	17.06821747	1505801	420943	8068	88223	0.091448492	0.019166052	115	6,000	65 - 69
70 - 74	13.53455318	1084858	373729	10818	80155	0.134959799	0.028945178	108	3,731	70 - 74
75 - 79	10.25611605	711129	314041	13058	69337	0.188323767	0.041580005	89	2,140	75 - 79
80 +	7.055677165	397088	397088	56279	56279	1	0.14173	151	2,445	80 +
								1776	1,226,210	

Note: Expectation Of Life for use of Ministry of Health only.

ملحوظة: تتوقع البقاء على قيد الحياة لاستخدام وزارة الصحة فقط . .

Table 3 - 8  
Demographic data (1999-2008)  
Numbers

جدول رقم: 8 - 3  
بيانات سكانية (1999 - 2008م)  
اعداد

Years السنوات										Sex النوع	الجنسية Nationality	العناصر Items
2008	2007	2006	2005	2004	2003	2002	2001	2000	1999			
1096817	920413	559119	531179	503808	474697	403902	387989	377012	366043	Male ذكور	المجموع Total	السكان Population
351632	305797	278946	265007	251355	249428	212236	207332	201458	194703	Female اناث		
1448449	1226210	838065	796186	755163	724125	616138	595321	578470	560746	Total المجموع		
3705	3657	3344	3126	3348	3149	3053	2972	2841	2840	Male ذكور	قطري Qatari	المواليد احياء Live Births
3650	3521	3219	3134	3140	3044	2871	2883	2775	2734	Female اناث		
7355	7178	6563	6260	6488	6193	5924	5855	5616	5574	Total المجموع		
4998	4399	3852	3713	3454	3415	3208	3214	2899	2695	Male ذكور	غير قطري Non-Qatari	
4857	4104	3705	3428	3248	3248	3068	3049	2739	2577	Female اناث		
9855	8503	7557	7141	6702	6663	6276	6263	5638	5272	Total المجموع		
8703	8056	7196	6839	6802	6564	6261	6168	5740	5535	Male ذكور	المجموع Total	
8507	7625	6924	6562	6388	6292	5939	5932	5514	5311	Female اناث		
17210	15681	14120	13401	13190	12856	12200	12118	11254	10846	Total المجموع		
386	416	399	420	385	370	404	363	352	375	Male ذكور	قطري Qatari	الوفيات Deaths
267	272	277	262	272	248	256	255	262	233	Female اناث		
653	688	676	682	657	618	660	618	614	608	Total المجموع		
1069	903	875	688	539	526	451	468	427	421	Male ذكور	غير قطري Non-Qatari	
220	185	199	175	145	167	109	124	132	119	Female اناث		
1289	1088	1074	863	684	693	560	592	559	540	Total المجموع		
1455	1319	1274	1108	924	896	855	831	779	796	Male ذكور	المجموع Total	
487	457	476	437	417	415	365	379	394	352	Female اناث		
1942	1776	1750	1545	1341	1311	1220	1210	1173	1148	Total المجموع		
3319	3241	2945	2706	2963	2779	2649	2609	2489	2465	Male ذكور	قطري Qatari	الزيادة الطبيعية Natural Increase
3383	3249	2942	2872	2868	2796	2615	2628	2513	2501	Female اناث		
6702	6490	5887	5578	5831	5575	6484	5237	5002	4966	Total المجموع		
3929	3496	2977	3025	2915	2889	2757	2746	2472	2274	Male ذكور	غير قطري Non-Qatari	
4637	3919	3506	3253	3103	3081	2959	2925	2607	2458	Female اناث		
8566	7415	6483	6278	6018	5970	5716	5671	5181	4732	Total المجموع		
7248	6737	5922	5731	5878	5668	5406	5337	4961	4739	Male ذكور	المجموع Total	
8020	7168	6448	6125	5971	5877	5574	5553	5147	4959	Female اناث		
15268	13905	12370	11856	11849	11545	10980	10908	10081	9698	Total المجموع		

Table 3 - 9  
Demographic data (1999-2008)  
Percentage

جدول رقم: 3 - 9  
بيانات سكانية (1999 - 2008م)  
نسب

Years السنوات										Sex النوع	الجنسية Nationality	العناصر Items
2008	2007	2006	2005	2004	2003	2002	2001	2000	1999			
75.7	75.1	66.7	66.7	66.7	65.6	65.6	65.2	65.2	65.3	ذكور Male	المجموع Total	السكان Population
24.3	24.9	33.3	33.3	33.3	34.4	34.4	34.8	34.8	34.7	إناث Female		
100.0	100.0	100.0	100.0	100.0	100.0	100.0	100.0	100.0	100.0	المجموع Total		
50.4	50.9	51.0	50.0	51.6	50.8	51.5	50.8	50.6	51.0	ذكور Male	قطري Qatari	المواليد احياء Live Births
49.6	49.1	49.0	50.0	48.4	49.2	48.5	49.2	49.4	49.0	إناث Female		
100.0	100.0	100.0	100.0	100.0	100.0	100.0	100.0	100.0	100.0	المجموع Total		
50.7	51.7	51.0	52.0	51.5	51.3	51.1	51.3	51.4	51.1	ذكور Male	غير قطري Non-Qatari	
49.3	48.3	49.0	48.0	48.5	48.7	48.9	48.7	48.6	48.9	إناث Female		
100.0	100.0	100.0	100.0	100.0	100.0	100.0	100.0	100.0	100.0	المجموع Total		
50.6	51.4	51.0	51.0	51.6	51.1	51.3	50.9	51.0	51.0	ذكور Male	المجموع Total	
49.4	48.6	49.0	49.0	48.4	48.9	48.7	49.0	49.0	49.0	إناث Female		
100.0	100.0	100.0	100.0	100.0	100.0	100.0	100.0	100.0	100.0	المجموع Total		
59.1	60.5	59.0	61.6	58.6	59.9	61.2	58.7	57.3	61.7	ذكور Male	قطري Qatari	الوفيات Deaths
40.9	39.5	41.0	38.4	41.4	40.1	38.8	41.3	42.7	38.3	إناث Female		
100.0	100.0	100.0	100.0	100.0	100.0	100.0	100.0	100.0	100.0	المجموع Total		
82.9	83.0	81.5	79.7	78.8	75.9	80.5	79.1	76.4	78.0	ذكور Male	غير قطري Non-Qatari	
17.1	17.0	18.5	20.3	21.2	24.1	19.5	20.9	23.6	22.0	إناث Female		
100.0	100.0	100.0	100.0	100.0	100.0	100.0	100.0	100.0	100.0	المجموع Total		
74.9	74.3	72.8	71.7	68.9	68.3	70.1	68.7	66.4	69.3	ذكور Male	المجموع Total	
25.1	25.7	27.2	28.3	31.1	31.7	29.9	31.3	33.6	30.7	إناث Female		
100.0	100.0	100.0	100.0	100.0	100.0	100.0	100.0	100.0	100.0	المجموع Total		
49.5	49.9	50.0	48.5	50.8	49.8	40.9	49.8	49.8	49.6	ذكور Male	قطري Qatari	الزيادة الطبيعية Natural Increase
50.5	50.1	50.0	51.5	49.2	50.2	40.3	50.2	50.2	50.4	إناث Female		
100.0	100.0	100.0	100.0	100.0	100.0	100.0	100.0	100.0	100.0	المجموع Total		
45.9	47.1	45.9	48.2	48.4	48.4	48.2	48.4	47.7	48.1	ذكور Male	غير قطري Non-Qatari	
54.1	52.9	54.1	51.8	51.6	51.6	51.8	51.6	50.3	51.9	إناث Female		
100.0	100.0	100.0	100.0	100.0	100.0	100.0	100.0	100.0	100.0	المجموع Total		
47.5	48.5	47.9	48.3	49.6	49.1	49.2	48.9	49.2	48.9	ذكور Male	المجموع Total	
52.5	51.5	52.1	51.7	50.4	50.9	50.8	50.9	51.1	51.1	إناث Female		
100.0	100.0	100.0	100.0	100.0	100.0	100.0	100.0	100.0	100.0	المجموع Total		

Table 3 - 10  
Demographic Indicators(1999-2008)

جدول رقم: 3 - 10  
مؤشرات سكانية (1999-2008م)

السنوات Years										العناصر Items	
2008	2007	2006	2005	2004	2003	2002	2001	2000	1999		
11.88	12.79	16.85	16.83	17.4358	17.75	19.8	20.3	19.5	19.3	Crude Birth Rate معدل المواليد احياء الخام	
1.34	1.45	2.09	1.94	1.7726	1.81	1.98	2	2.	2.	Crude Death Rate معدل الوفيات الخام	
10.54	11.34	14.76	14.89	15.67	16	17.82	18.3	17.3	17.3	Natural Increase Rate معدل الزيادة الطبيعية	
14.80	15.87	16.24	15.93	19.175	17.8	27.7313	25.7	20.	35.9	معدلات الانجاب التفصيلية Age Specific Fertility Rates	
99.50	102.84	123.39	123.26	130.1	149.1	161.634	167.6	150.4	151.8		15-
122.42	131.06	157.55	160.01	166.7	199.68	215.765	224.5	210.7	212.1		20-
110.92	117.48	120.34	118.87	117.7	122.12	134.323	133.9	134.7	126.8		25-
77.35	85.53	80.15	79.21	83.1	70.9	80.7942	80.1	79.1	73.8		30-
31.91	32.96	30.85	29.70	32.1	34.7	36.4007	36.9	37.1	32.7		35-
4.88	4.07	6.41	8.09	6.774	8.558	18.5516	7.2	8.4	8.8		40-
<b>2.31</b>	2.40	2.67	2.67	2.77	3.0144	3.376	3.381	3.202	3.209	45-	Total Fertility Rate(15-49) معدل الخصوبة الكلي(15-49)
7.4	7.9	7.6	7.4	8.6	8.4	14.4	12.9	11.2	17.4	معدلات الانجاب التفصيلية (اناث) Female Age Specific Fertility Rates	
48.5	49.5	59.8	62.2	62.5	74.9	83.3	82.1	74.1	74.8		15-
60.0	63.1	76.9	77.0	82.4	103.2	111.5	109.5	103.5	102.9		20-
55.2	57.2	60.2	57.6	56.8	62.6	68.0	65.1	62.1	63.3		25-
39.2	41.5	39.7	39.4	39.8	36.2	42.9	39.8	37.6	35.6		30-
15.3	17.6	14.3	14.6	15.7	17.4	18.0	17.8	17.1	15.7		35-
2.9	2.1	3.3	4.5	3.1	3.9	8.7	3.3	3.5	3.8		40-
1.1	1.2	1.3	1.31	1.34	1.5322	1.73	1.654	1.545	1.567	45-	(49-15) معدل الاحلال ( اناث ) Gross Reproduction Rate(15-49)

Note: Estimation is for use of Ministry of Health only.

ملحوظة: تقديرات لاستخدام وزارة الصحة فقط.

## الباب الثالث

### المواليد أحياء

بلغ عدد المواليد خلال عام (2008م) 17210 مولود حي ، وهو عبارة عن إجمالي المواليد أحياء داخل دولة قطر للقطريين وغير القطريين مضاف إليهم عدد القطريين الذين ولدوا أحياء خارج الدولة في نفس العام نفس العام 2450.

وقد بلغ معدل المواليد الخام في عام 2008م 11.88 لكل ألف من السكان وهو المعدل الأقل خلال العشر سنوات الأخيرة وبليهم عام 2007م الذي بلغ 12.79 أما أعلى معدل فقد كان في عامي 1996م و 2001م إذ بلغ 21.3 لكل ألف من السكان.

(ولمزيد من التفصيل راجع الجدول رقم: (3- 10).

أكبر عدد لأجمالي المواليد خلال عام 2008م حسب الشهر الشهور في شهر أكتوبر وبليه نوفمبر ، وبالنسبة للقطريين كان اكبر عدد في شهر أكتوبر وبليه أغسطس ولغير القطريين كان أكبر عدد في شهر أكتوبر وبليه نوفمبر. وأكبر عدد لإجمالي المواليد كان للأمهات في الفئة العمرية (25-29) إذ بلغ 5517 طفل مايعادل 32% من إجمالي المواليد أحياء ثم الفئة العمرية (30- 34) إذ بلغت 26.7% ولم تختلف الفئات العمرية بين القطريات وغير القطريات.

(ولمزيد من التفصيل راجع الجدول رقم: (3-15)

### المواليد ناقصو الوزن

بلغت نسبة المواليد أحياء ناقصي الوزن 8.11 % من إجمالي المواليد أحياء، ونسبة المواليد ذو الوزن الطبيعي 91.89% من إجمالي المواليد أحياء.

(ولمزيد من التفصيل راجع الجداول رقم: 3-18).

Table 3 - 11

جدول رقم: 3 - 11

No, of Registered Live Births By Month, Sex And Nationality, 2008

عدد المواليد أحياء المسجلين حسب الشهر والنوع والجنسية، 2008م

Total

الاجمالي

Month	Nationality الجنسية									الشهر
	Total المجموع			Non Qatari غير قطريون			Qatari قطريون			
	Sex النوع			Sex النوع			Sex النوع			
	Total المجموع	Female انثى	Male ذكر	Total المجموع	Female انثى	Male ذكر	Total المجموع	Female انثى	Male ذكر	
January	1427	710	717	823	402	421	604	308	296	يناير
February	1313	651	662	723	362	361	590	289	301	فبراير
March	#VALUE!	644	#VALUE!	712	364	348	280	280	.	مارس
April	1417	692	725	802	388	414	615	304	311	ابريل
May	1502	736	766	865	437	428	637	299	338	مايو
June	1350	657	693	796	392	404	554	265	289	يونيو
July	1404	697	707	776	374	402	628	323	305	يوليو
August	1470	728	742	789	371	418	681	357	324	اغسطس
September	1451	725	726	848	431	417	603	294	309	سبتمبر
October	1651	794	857	953	451	502	698	343	355	اكتوبر
November	1529	748	781	919	448	471	610	300	310	نوفمبر
December	1427	725	702	849	437	412	578	288	290	ديسمبر
Total	#VALUE!	8507	#VALUE!	9855	4857	4998	7078	3650	3428	المجموع



Table 3 - 12

Percentage of Registered Live Births By Month, Sex And Nationality, 2008

جدول رقم: 3 - 12

نسبة المواليد أحياء المسجلين حسب الشهر والنوع والجنسية، 2008م

Total (percent)

الاجمالي (النسبة)

Month	Nationality الجنسية									الشهر
	Total المجموع			Non Qatari غير قطريون			Qatari قطريون			
	Sex النوع			Sex النوع			Sex النوع			
	Total المجموع	Female انثى	Male ذكر	Total المجموع	Female انثى	Male ذكر	Total المجموع	Female انثى	Male ذكر	
January	8.3	8.3	8.2	8.4	8.3	8.4	8.2	8.4	8.0	يناير
February	7.6	7.7	7.6	7.3	7.5	7.2	8.0	7.9	8.1	فبراير
March	7.4	7.6	7.2	7.2	7.5	7.0	7.6	7.7	7.5	مارس
April	8.2	8.1	8.3	8.1	8.0	8.3	8.4	8.3	8.4	ابريل
May	8.7	8.7	8.8	8.8	9.0	8.6	8.7	8.2	9.1	مايو
June	7.8	7.7	8.0	8.1	8.1	8.1	7.5	7.3	7.8	يونيو
July	8.2	8.2	8.1	7.9	7.7	8.0	8.5	8.8	8.2	يوليو
August	8.5	8.6	8.5	8.0	7.6	8.4	9.3	9.8	8.7	اغسطس
September	8.4	8.5	8.3	8.6	8.9	8.3	8.2	8.1	8.3	سبتمبر
October	9.6	9.3	9.8	9.7	9.3	10.0	9.5	9.4	9.6	اكتوبر
November	8.9	8.8	9.0	9.3	9.2	9.4	8.3	8.2	8.4	نوفمبر
December	8.3	8.5	8.1	8.6	9.0	8.2	7.9	7.9	7.8	ديسمبر
Total	100.0	100.0	100.0	100.0	100.0	100.0	100.0	100.0	100.0	المجموع

Table 3 - 13

جدول رقم: 13 - 3

No. of Registered Live Births By Monthly, Sex And Nationality, 2008  
Qatari Abroad Deliveriesعدد المواليد أحياء المسجلين حسب الشهر والنوع والجنسية، 2008م  
القطريين مواليد الخارج

Month	Nationality الجنسية									الشهر
	Total المجموع			Non Qatari غير قطريون			Qatari قطريون			
	Sex النوع			Sex النوع			Sex النوع			
	Total المجموع	Female انثى	Male ذكر	Total المجموع	Female انثى	Male ذكر	Total المجموع	Female انثى	Male ذكر	
January	24	10	14	0	0	0	24	10	14	يناير
February	25	14	11	0	0	0	25	14	11	فبراير
March	8	5	3	0	0	0	8	5	3	مارس
April	20	11	9	0	0	0	20	11	9	أبريل
May	27	13	14	0	0	0	27	13	14	مايو
June	19	10	9	0	0	0	19	10	9	يونيو
July	28	11	17	0	0	0	28	11	17	يوليو
August	17	12	5	0	0	0	17	12	5	أغسطس
September	28	15	13	0	0	0	28	15	13	سبتمبر
October	17	5	12	0	0	0	17	5	12	أكتوبر
November	22	9	13	0	0	0	22	9	13	نوفمبر
December	10	5	5	0	0	0	10	5	5	ديسمبر
Total	245	120	125	0	0	0	245	120	125	المجموع

Table 3 - 14

جدول رقم: 3 - 14

No, of Registered Live Births By Month, Sex And Nationality, 2008

عدد المواليد أحياء المسجلين حسب الشهر والنوع والجنسية ، 2008م

Home Deliveries

مواليد المنازل

Month	Nationality الجنسية									الشهر
	Total المجموع			Non Qatari غير قطريون			Qatari قطريون			
	Sex النوع			Sex النوع			Sex النوع			
	Total المجموع	Female انثى	Male ذكر	Total المجموع	Female انثى	Male ذكر	Total المجموع	Female انثى	Male ذكر	
January	0	0	0	0	0	0	0	0	0	يناير
February	0	0	0	0	0	0	0	0	0	فبراير
March	2	1	1	0	0	0	2	1	1	مارس
April	1	0	1	1	0	1	0	0	0	ابريل
May	0	0	0	0	0	0	0	0	0	مايو
June	0	0	0	0	0	0	0	0	0	يونيو
July	0	0	0	0	0	0	0	0	0	يوليو
August	0	0	0	0	0	0	0	0	0	اغسطس
September	2	1	1	2	1	1	0	0	0	سبتمبر
October	1	1	0	1	1	0	0	0	0	اكتوبر
November	0	0	0	0	0	0	0	0	0	نوفمبر
December	0	0	0	0	0	0	0	0	0	ديسمبر
Total	6	3	3	4	2	2	2	1	1	المجموع

Table 3 - 15

جدول رقم: 3 - 15

No, of Registered Live Births By Mother's age and Father's Nationality, 2008

عدد المواليد أحياء المسجلين حسب عمر الام وجنسية الاب ، 2008م

Total Live Births

اجمالي المواليد

Mother Age group	Nationality الجنسية									الفئة العمرية للام
	Total المجموع			Non Qatari غير قطريون			Qatari قطريون			
	Sex النوع			Sex النوع			Sex النوع			
	Total المجموع	Female انثى	Male ذكر	Total المجموع	Female انثى	Male ذكر	Total المجموع	Female انثى	Male ذكر	
15 - 19	385	193	192	161	76	85	224	117	107	19 - 15
20 - 24	3269	1592	1677	1570	767	803	1699	825	874	24 - 20
25 - 29	5517	2704	2813	3262	1584	1678	2255	1120	1135	29 - 25
30 - 34	4591	2284	2307	2890	1434	1456	1701	850	851	34 - 30
35 - 39	2557	1295	1262	1484	749	735	1073	546	527	39 - 35
40 - 44	801	385	416	429	213	216	372	172	200	44 - 40
45 +	90	54	36	59	34	25	31	20	11	45 +
Total	17210	8507	8703	9855	4857	4998	7355	3650	3705	المجموع

Table 3 - 16

جدول رقم: 3 - 16

No. of Registered Live Births By Mother's age and Baby weight at birth , 2008

عدد المواليد أحياء المسجلين حسب عمر الام ووزن المولود عند الولادة ، 2008م

Total Live Births

اجمالي المواليد أحياء

Mother Age group	Weight at birth per gms الوزن عند الولادة بالجرام								الفئة العمرية للام
	المجموع Total	مجموع الـ 2500 واكثر Total of 2500 and more	مجموع الاقل من 2500 Total of less than 2500	2499 - 2000	1999 - 1500	1499-1000	999-500	اقل من 500 less than 500	
15 - 19	385	353	32	22	7	2	1	0	19 - 15
20 - 24	3270	2955	315	240	46	22	7	0	24 - 20
25 - 29	5514	5105	409	292	69	34	14	0	29 - 25
30 - 34	4592	4235	357	253	65	28	11	0	34 - 30
35 - 39	2557	2339	218	150	38	21	9	0	39 - 35
40 - 44	801	741	60	42	10	7	1	0	44 - 40
45 +	91	86	5	4	1	0	0	0	45 +
Total	17210	15814	1396	1003	236	114	43	0	المجموع

Table 3 - 17

جدول رقم: 3 - 17

نسبة المواليد أحياء المسجلين حسب عمر الام ووزن المولود عند الولادة ، 2008م

Percentage of Registered Live Births By Mother's age and Baby weight at birth , 2008

Total Live Births

اجمالي المواليد احياء

Mother Age group	Weight at birth per gms الوزن عند الولادة بالجرام								الفئة العمرية للام
	اجمالي المواليد احياء Total No, of Live Births	مجموع الـ 2500 واكثر Total of and 2500 more	Total of less than 2500 مجموع الاقل من 2500	2499 - 2000	1999 - 1500	1499-1000	999-500	500 اقل من less than 500	
15 - 19	2.2	2.2	2.3	2.2	3.0	1.8	2.3	0.0	19 - 15
20 - 24	19.0	18.7	22.6	23.9	19.5	19.3	16.3	0.0	24 - 20
25 - 29	32.0	32.3	29.3	29.1	29.2	29.8	32.6	0.0	29 - 25
30 - 34	26.7	26.8	25.6	25.2	27.5	24.6	25.6	0.0	34 - 30
35 - 39	14.9	14.8	15.6	15.0	16.1	18.4	20.9	0.0	39 - 35
40 - 44	4.7	4.7	4.3	4.2	4.2	6.1	2.3	0.0	44 - 40
45 +	0.5	0.5	0.4	0.4	0.4	0.0	0.0	0.0	45 +
Total	100.0	100.0	100.0	100.0	100.0	100.0	100.0	0.0	المجموع

Table 3 - 18

جدول رقم: 3 - 18

نسبة المواليد أحياء المسجلين حسب عمر الام ووزن المولود عند الولادة ، 2008م

Percentage of Registered Live Births By Mother's age and Baby weight at birth , 2008

Mother Age group	اجمالي المواليد احياء Total No, of Live Births	نسبة الـ 2500 جرام واكثر Percentage of 2500gms and more	مجموع الـ 2500 جرام واكثر Total of gms and more 2500	نسبة الاقل من (2500 جرام) Percentage of less (2500gms)than	مجموع الاقل من 2500 جرام Total of less than gms 2500	الفئة العمرية للام
15 - 19	385	91.69	353	8.31	32	19 - 15
20 - 24	3270	90.37	2955	9.63	315	24 - 20
25 - 29	5514	92.58	5105	7.42	409	29 - 25
30 - 34	4592	92.23	4235	7.77	357	34 - 30
35 - 39	2557	91.47	2339	8.53	218	39 - 35
40 - 44	801	92.51	741	7.49	60	44 - 40
45 +	91	94.51	86	5.49	5	45 +
Total	17210	91.89	15814	8.11	1396	المجموع

No, of Live Births Registered By Place of Birth &amp; Nationality, (1999-2008)

عدد المواليد احياء المسجلين حسب مكان الميلاد والجنسية (2008-1999)

Years السنوات										Place of Birth مكان الميلاد	Nationality الجنسية
2008	2007	2006	2005	2004	2003	2002	2001	2000	1999		
7108	6969	6360	6047	6318	6014	5754	5667	5441	5425	Hospital المستشفى	Qatari قطريون
2	1	0	0	3	3	1	3	4	2	Home المنزل	
245	208	203	213	167	176	169	185	171	147	*Abroad مواليد الخارج	
7355	7178	6563	6260	6488	6193	5924	5855	5616	5574	Total المجموع	
9851	8502	7557	7140	6701	6662	6274	6262	5638	5272	Hospital المستشفى	Non Qatari غير قطريين
4	1	0	1	1	1	2	1	0	0	Home المنزل	
9855	8503	7557	7141	6702	6663	6276	6263	5638	5270	Total المجموع	
16959	15471	13917	13187	13019	12676	12028	11929	11079	10697	Hospital المستشفى	المجموع Total
6	2	0	1	4	4	3	4	4	2	Home المنزل	
245	208	203	213	167	176	169	185	171	147	*Abroad مواليد الخارج	
17210	15681	14120	13401	13190	12856	12200	12118	11254	10846	Total المجموع	

Table 3 - 20

جدول رقم : 3 - 20

Percent of Live Births Registered By Place of Birth &amp; Nationality, (1999-2008)

النسبة المئوية للمواليد احياء المسجلين حسب مكان الميلاد والجنسية (2008-1999)

Years السنوات										Place of Birth مكان الميلاد	Nationality الجنسية
2008	2007	2006	2005	2004	2003	2002	2001	2000	1999		
96.64	97.09	96.91	96.60	97.38	97.11	97.13	96.79	96.88	97.33	Hospital المستشفى	Qatari قطريون
0.03	0.01	0.00	0.00	0.05	0.05	0.02	0.05	0.07	0.04	Home المنزل	
3.33	2.90	3.09	3.40	2.57	2.84	2.85	3.16	3.04	2.64	*Abroad مواليد الخارج	
100.00	100.00	100.00	100.00	100.0	100.0	100.0	100.0	100.0	100.0	Total المجموع	
99.96	99.99	100.00	99.99	99.99	99.98	99.97	99.98	100.00	100.04	Hospital المستشفى	Non Qatari غير قطريين
0.04	0.01	0.00	0.01	0.01	0.01	0.03	0.02	0.00	0.00	Home المنزل	
100.00	100.00	100.00	100.00	100.0	100.0	100.0	100.0	100.0	100.0	Total المجموع	
98.54	98.66	98.56	98.40	98.70	98.60	98.59	98.44	98.44	98.63	Hospital المستشفى	المجموع Total
0.03	0.01	0.00	0.01	0.03	0.03	0.02	0.03	0.04	0.02	Home المنزل	
1.42	1.33	1.44	1.59	1.27	1.37	1.39	1.53	1.52	1.36	*Abroad مواليد الخارج	
100.00	100.00	100.00	100.00	100.0	100.0	100.0	100.0	100.0	100.0	Total المجموع	

\*Qatari born out side the country

\*مواليد الخارج هم المواليد القطريون الذين ولدوا خارج الدولة \*



رسم رقم: 1-3 عدد المواليد احياء حسب الجنسية 2008-1986 م 2008-1986 of Live Births by Nationality Fig.No.3-1

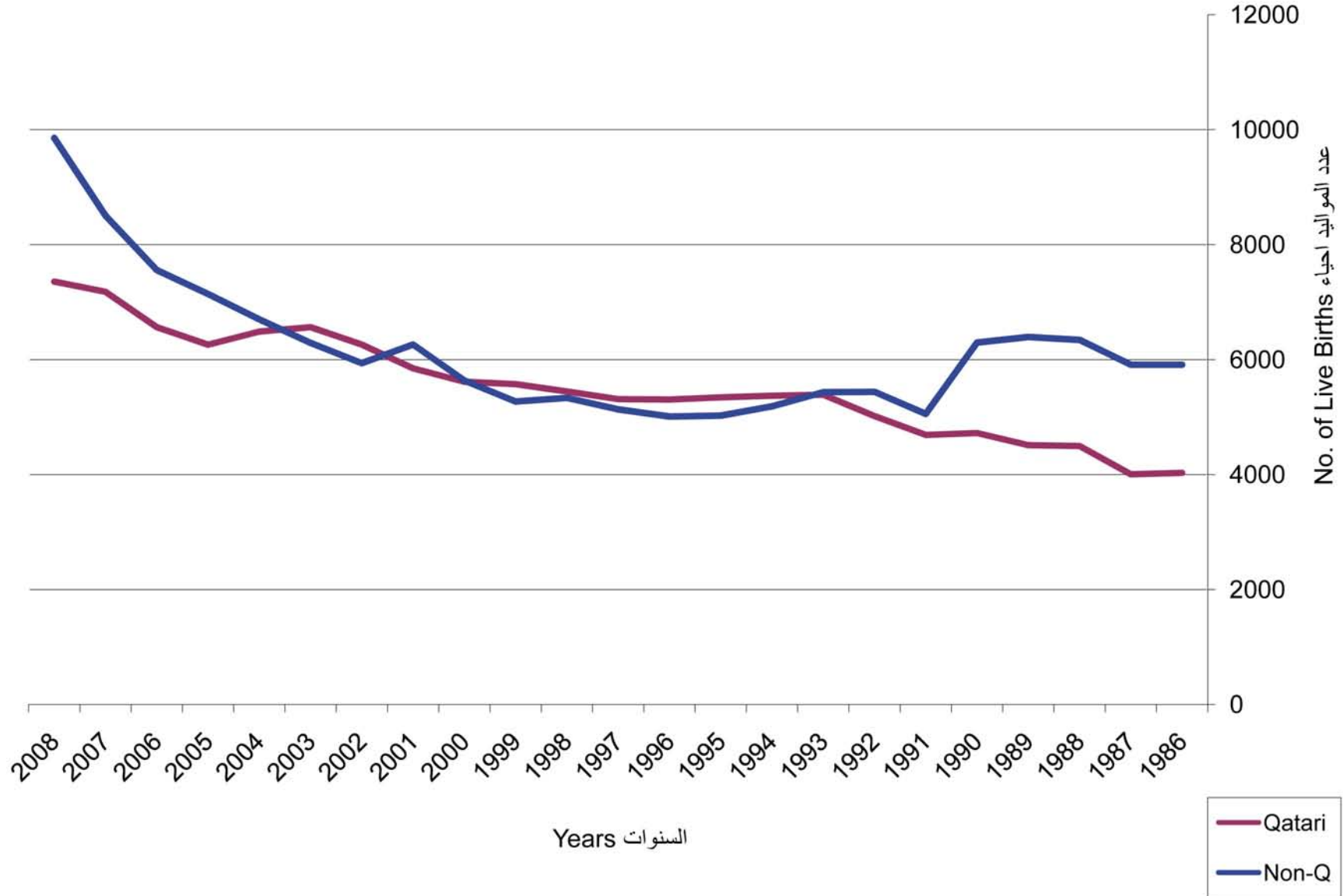


Fig:No.3-2 of Live Births by Sex, 1998 - 2008  
رسم رقم: 2-3 عدد المواليد احياء حسب النوع 1998 - 2008م

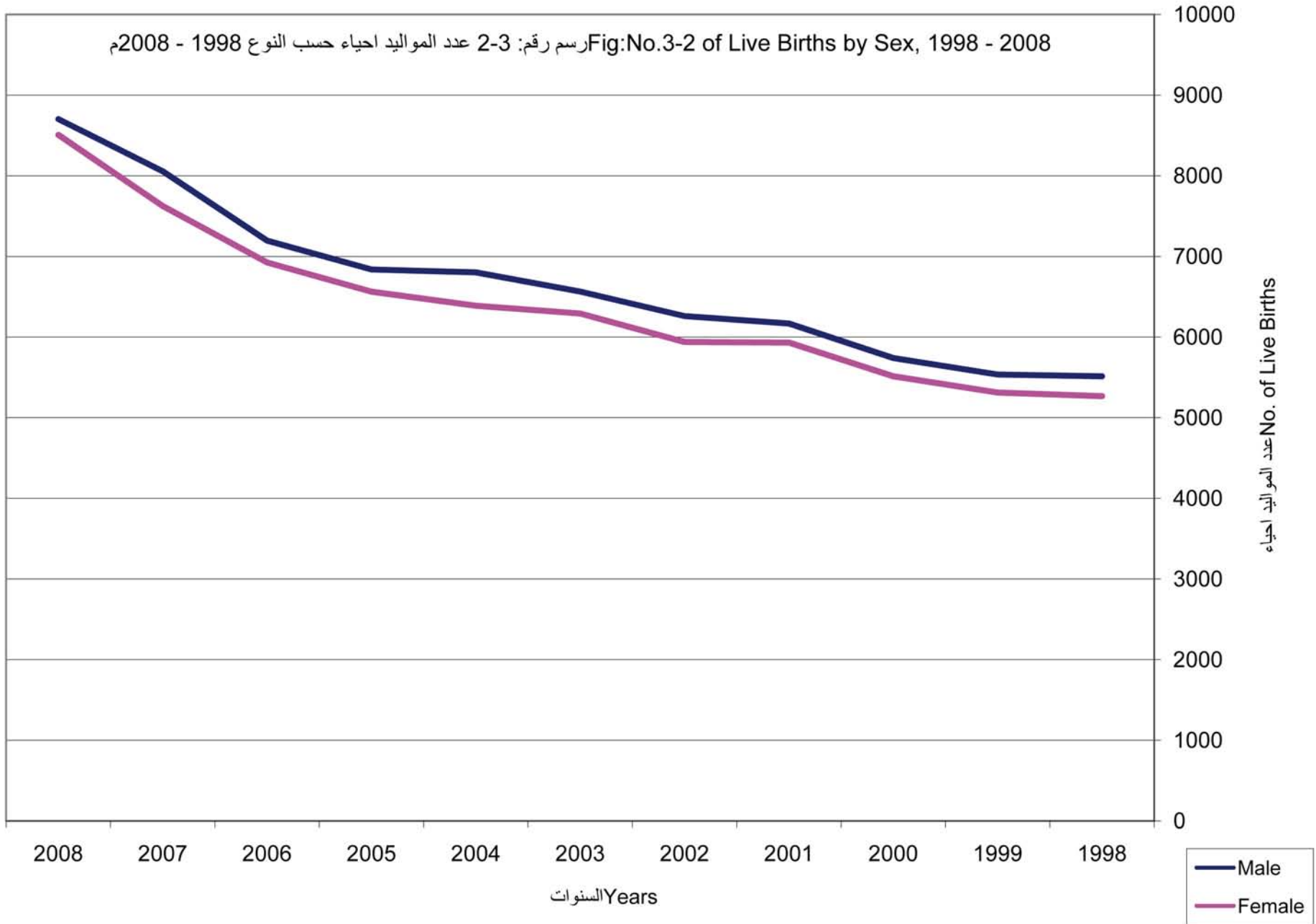


Fig: 3-3 No. of live births by mother age-2008 رسم رقم: 3-3 عدد المواليد احياء حسب عمر الام 2008 م

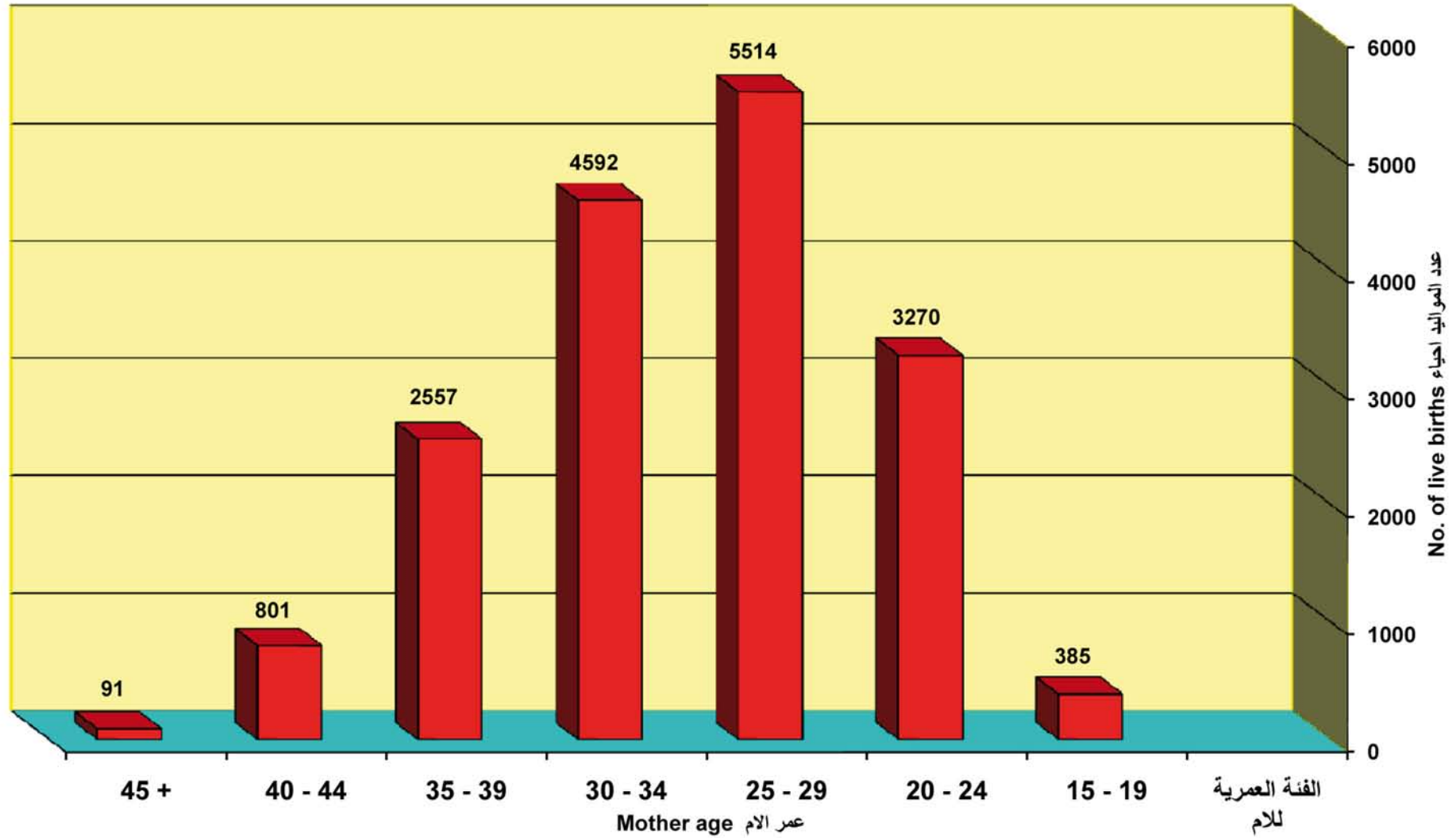
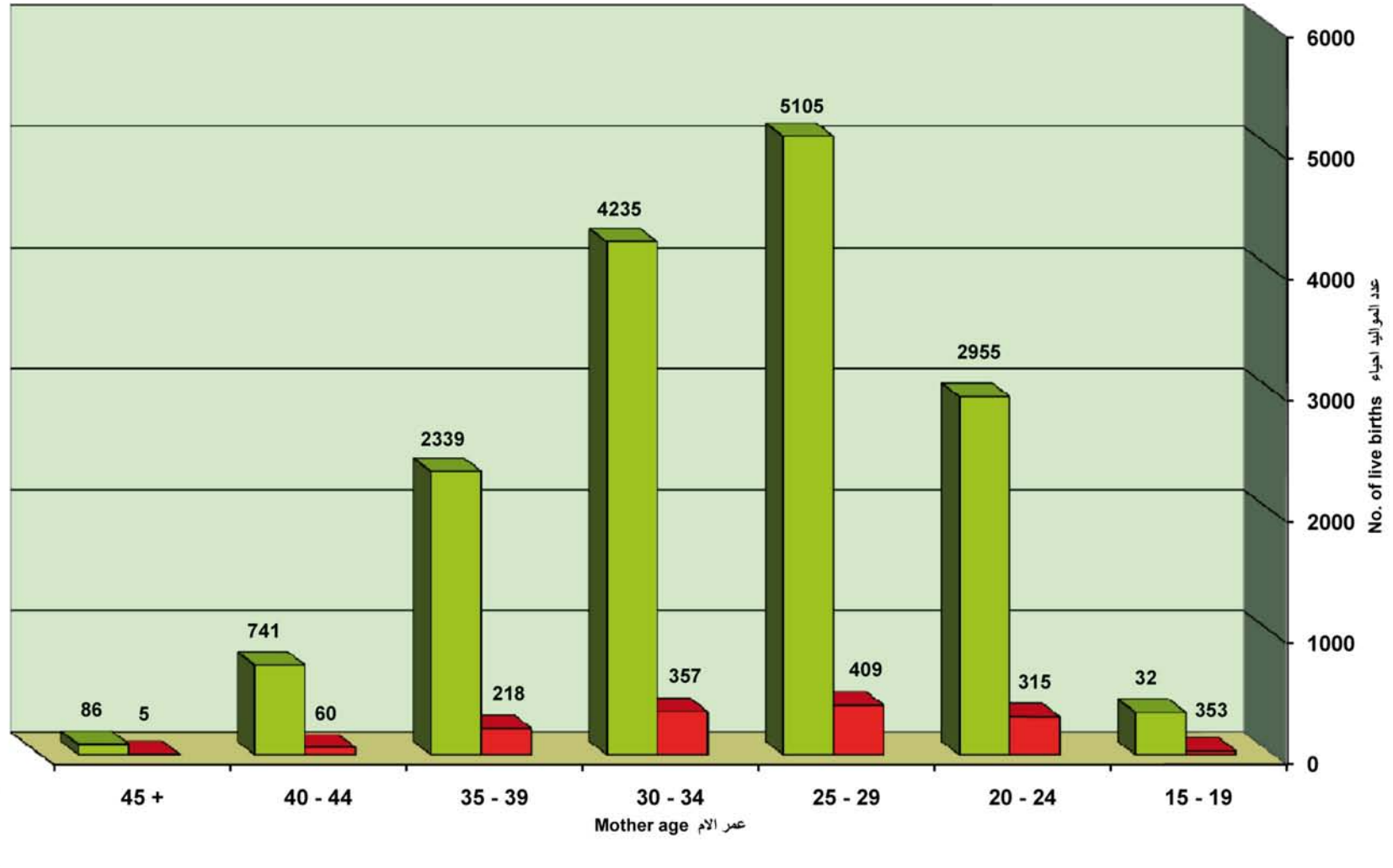


Fig: no. 3-4 No. of live births by Mother age & Weigth at birth 2008 رسم رقم 4-3 عدد المواليد احياء حسب عمر الام والوزن عند الميلاد 2008م



## الباب الثالث

### الوفيات

عدد الوفيات هو عبارة عن إجمالي الوفيات داخل دولة قطر للقطريين وغير القطريين مضاف إليهم عدد القطريين الذين توفوا خارج الدولة في نفس العام. بلغ عدد الوفيات خلال العام 2008م 1942 وفاة، بمعدل وفيات خام (1000/1.34) من السكان وهو أقل معدل وفاة في العشرة سنوات الأخيرة، يليه عام 2007م 1.45 وقد كان أكبر معدل وفاة عام 2006م 2.09 لكل ألف من السكان.

بلغت نسبة وفاة غير القطريين 66.37 % من إجمالي الوفيات بينما بلغت نسبة وفاة القطريين 38.7 % . وبلغت نسبة وفاة الذكور 74.9 % من إجمالي الوفيات و 25.07 % للإناث.

(ولمزيد من التوضيح وتبيان الفرق بين الإناث والذكور راجع جدول 3-30).

أهم خمسة أمراض مسببة للوفيات حسب المجموعات المرضية للتصنيف الدولي للأمراض المراجعة العاشرة كانت كالاتي:

- (1) الأسباب الخارجية للوفاة وهي تشمل الحوادث (خاصة حوادث السيارات التي تشكل معظمها) (30.0/ 100000) من السكان .
- (2) أمراض الجهاز الدوري إذ بلغ معدل الوفيات بسببها (19.4/ 100000) من السكان.
- (3) الأورام إذ بلغت (12.1/ 100000) من السكان .
- (4) أمراض الغدد الصماء والتغذية ( تشمل داء السكري) (7.0/ 100000) من السكان.
- (5) أمراض الجهاز التنفسي (5.3/ 100000) من السكان.

## وفيات الأطفال والرضع

وفيات الأطفال من المؤشرات الهامة جدا في قياس مدى تقدم الدولة في كل جوانب الحياة المختلفة اجتماعيا واقتصاديا وبيئيا وقياس الوضع الصحي والخدمات الطبية في الدولة ولذا قياس تطور الدول يظهر من خلال معدل وفيات الأطفال بها.

بلغ عدد وفيات الأطفال (0-5) من العمر 164 حالة وفاة تمثل 8.4 % من إجمالي الوفيات بالدولة وبلغت نسبة وفيات الأطفال الذكور 51.2 % والإناث 48.7 % من إجمالي وفيات الأطفال وكانت النسبة بين القطريين وغير القطريين متفاوتة.

بلغت نسبة وفيات الرضع (أقل من عام من العمر) 80.4 % من إجمالي وفيات الأطفال وبلغت نسبة وفيات الرضع حديثي الولادة (0 - 28 يوم) 63 % من وفيات الرضع وبلغت نسبة وفيات الرضع حديثي الولادة (0 - 7 يوم) 65.06 % من وفيات الرضع حديثي الولادة (0 - 28 يوم).

### وفيات الأطفال (أقل من خمس سنوات من العمر)

بلغ معدل وفيات الأطفال في العام 2008م 6.8 لكل ألف مولود حي ، منخفضا عن كل الأعوام السابقة منذ العام 1998م. وقد كان أعلى معدل خلال الأعوام الأخيرة في العام 1998م و1997م إذ بلغ 14.8 و14.5 لكل ألف مولود حي، على التوالي.

(ولمزيد من التوضيح وتبيان الفرق بين الإناث والذكور والفرق بين القطريين وغير

القطريين راجع الجداول رقم: 3-52).

### معدل وفيات الرضع ( أقل من سنة من العمر )

بلغ معدل وفيات الرضع في العام 2008م 7.7 لكل ألف مولود حي ، منخفضا عن كل الأعوام السابقة منذ 1999م. وقد كان أعلى معدل خلال العشرة أعوام الأخيرة في عام 2000م إذ بلغ 11.7 لكل ألف مولود حي.

ولمزيد من التوضيح وتبيان الفرق بين الإناث والذكور والفرق بين القطريين وغير

القطريين راجع الجداول رقم: 3-52.

### معدل وفيات حديثي الولادة (0-28 يوم)

بلغ معدل وفيات حديثي الولادة في العام 2008م 4.8 لكل ألف مولود حي، منخفضا عن كل الأعوام السابقة منذ عام 1999م يليه عام 2002م إذ كان المعدل 4.9 لكل ألف مولود حي . وقد كان أعلى معدل 7.5 لكل ألف مولود حي في عام 2000م. (ولمزيد من التوضيح وتبيان الفرق بين الإناث والذكور والفرق بين القطريين وغير القطريين راجع الجداول رقم: 3-53).

### معدل وفيات حديثي الولادة المبكرة (0-7 أيام)

بلغ معدل وفيات حديثي الولادة المبكرة في العام 2008م 3.1 لكل ألف مولود حي، الأقل خلال العشر سنوات الأخيرة ماعدا عام 2002م إذ كان المعدل 2.9 . وقد كان أعلى معدل خلال هذه الفترة في عام 2000م إذ بلغ 5.2 لكل ألف مولود حي.

(ولمزيد من التوضيح وتبيان الفرق بين الإناث والذكور والفرق بين القطريين وغير القطريين راجع الجداول رقم: 3-53).

### معدل وفيات حديثي الولادة المتأخرة (7-28 يوم)

بلغ معدل وفيات حديثي الولادة المتأخرة في العام 2008م 1.7 لكل ألف مولود حي. لمزيد من التوضيح وتبيان الفرق بين الإناث والذكور والفرق بين القطريين وغير القطريين راجع الجداول رقم: 3-53.

## معدل وفيات الأطفال بعد حديثي الولادة (28-364 يوم)

بلغ معدل وفيات الأطفال بعد حديثي الولادة في العام 2008م 2.85 لكل ألف مولود حي، وقد كان المعدل الأعلى خلال فترة العشر سنوات الأخيرة في عام 2001م إذ بلغ 5.1 لكل ألف مولود حي.

(ولمزيد من التوضيح وتبيان الفرق بين الإناث والذكور والفرق بين القطريين وغير القطريين راجع الجداول رقم: 3 - 54).

## معدل الوفاة حوالي الولادة (28 أسبوع رحمى أقل من 7 أيام)

بلغ هذا المعدل في العام 2008م 6.8 لكل ألف مولود. وقد كان المعدل الأعلى في السنوات العشر الأخيرة في عام 1999 إذ بلغ 11.9 لكل ألف مولود حي .

(ولمزيد من التوضيح وتبيان الفرق بين الإناث والذكور والفرق بين القطريين وغير القطريين راجع الجداول رقم: 3-52).

## وفيات الأمهات

بلغ معدل وفيات الأمهات للعام 2008م (11.6 لكل 100000 مولود حي) وهو عبارة عن حالي وفاة واحدة لقطريه والثانية غير قطريه ، ويعتبر أكبر معدل وفيات أمهات في تاريخ سجل الوفيات في عام 2007م و2003م إذ بلغ ( 31.9 و 23.3 لكل 100000 مولود حي) على التوالي وقد كان عبارة عن ثلاث حالات وفاة في عام 2003م وخمس حالات وفاة في عام 2007م.



Table, 3-21

جدول رقم 21-3

Registered Fetal Death by Gestational Age, Nationality &amp; sex, 2008

المواليد موتى حسب العمر الرحمي والنوع والجنسية، 2008م

Gestational Age	Grand Total المجمع الكلي				Nationality الجنسية								العمر الرحمي
					Non Qatari غير قطريون				Qatari قطريون				
	المجموع Total	غير معروف Unknown	Female اناث	Male ذكور	المجموع Total	غير معروف Unknown	Female اناث	Male ذكور	المجموع Total	غير معروف Unknown	Female اناث	Male ذكور	
28 weeks	12	4	7	1	9	3	5	1	3	1	2	0	الأسبوع 28
29 weeks	8	0	4	4	7	0	4	3	1	0	0	1	الأسبوع 29
30 weeks	8	1	2	5	6	1	1	4	2	0	1	1	الأسبوع 30
31 weeks	9	2	2	5	5	1	0	4	4	1	2	1	الأسبوع 31
32 weeks	7	0	4	3	4	0	3	1	3	0	1	2	الأسبوع 32
33 weeks	14	0	10	4	14	0	10	4					الأسبوع 33
34 weeks	5	1	3	1	3	1	1	1	2	0	2	0	الأسبوع 34
35 weeks	13	0	10	3	10	0	8	2	3	0	2	1	الأسبوع 35
36 weeks	9	0	4	5	5	0	3	2	4	0	1	3	الأسبوع 36
37 weeks	15	0	9	6	13	0	7	6	2	0	2	0	الأسبوع 37
38 weeks	9	1	6	2	4	0	3	1	5	1	3	1	الأسبوع 38
39 weeks	10	0	4	6	8	0	4	4	2	0	0	2	الأسبوع 39
40 weeks	14	0	8	6	10	0	6	4	4	0	2	2	الأسبوع 40
Total	133	9	73	51	98	6	55	37	35	3	18	14	المجموع

Table, 3-22

جدول رقم 22-3

Registered Fetal Death by Mother's Age , Nationality &amp; sex, 2008

المواليد موتى حسب عمر وجنسية الأم ونوع المولود 2008م

Mother's Age	Grand Total <small>المجموع الكلي</small>				Mother's Nationality <small>جنسيه الأم</small>								عمر الأم
					Non Qatari <small>غير قطريون</small>				Qatari <small>قطريون</small>				
	المجموع Total	غير معروف Unknown	اناث Female	ذكور Male	المجموع Total	غير معروف Unknown	اناث Female	ذكور Male	المجموع Total	غير معروف Unknown	اناث Female	ذكور Male	
15-<20	3	0	1	2					3	0	1	2	15-<20
20-<25	12	0	11	1	7	0	7	0	5	0	4	1	20-<25
25-<30	17	1	7	9	10	0	4	6	7	1	3	3	25-<30
30-<35	21	3	12	6	14	2	8	4	7	1	4	2	30-<35
35-<40	14	0	6	8	4	0	1	3	10	0	5	5	35-<40
40-<45	8	5	2	1	5	4	1	0	3	1	1	1	40-<45
Not Stated	58	0	34	24	58	0	34	24					غير مذكور
TOTAL	133	9	73	51	98	6	55	37	35	3	18	14	المجموع

Registered Fetal Death by Birth order, Nationality &amp; sex, 2008

المواليد موتى حسب ترتيب المولود والنوع والجنسية، 2008م

Birth order	Grand Total المجموع الكلي				Nationality الجنسية								ترتيب المولود
					Non Qatari غير قطريون				Qatari قطريون				
	المجموع Total	غير معروف Unknow	اناث Female	ذكور Male	المجموع Total	غير معروف Unknow	اناث Female	ذكور Male	المجموع Total	غير معروف Unknow	اناث Female	ذكور Male	
0	1	1	0	0	1	1	0	0					0
1	10	0	6	4	4	0	2	2	6	0	4	2	1
2	4	1	2	1	2	1	0	1	2	0	2	0	2
3	19	3	13	3	16	3	11	2	3	0	2	1	3
4	5	1	1	3	3	0	1	2	2	1	0	1	4
5	3	1	1	1	2	1	1	0	1	0	0	1	5
6	1	0	0	1	0				1	0	0	1	6
7	3	1	2	0	2	0	2	0	1	1	0	0	7
8	2	0	0	2	1	0	0	1	1	0	0	1	8
10	1	0	1	0	0				1	0	1	0	10
Not Stated	84	1	47	36	67	0	38	29	17	1	9	7	غير مذكور
TOTAL	133	9	73	51	98	6	55	37	35	3	18	14	المجموع

Table, 3-24

جدول رقم 24-3

Registered Fetal Death by Month, Mother's Nationality &amp; sex, 2008

المواليد موتى حسب الشهر والنوع والجنسية، 2008م

Month	Grand Total الكلي المجموع				Nationality الجنسية								ترتيب المولود
					Non Qatari غير قطريون				Qatari قطريون				
	المجموع Total	غير معروف	Female اناث	Male ذكور	المجموع Total	غير معروف Unknown	Female اناث	Male ذكور	المجموع Total	غير معروف Unknown	Female اناث	Male ذكور	
January	19	1	11	7	15	1	9	5	4	0	2	2	يناير
February	8	3	2	3	7	3	2	2	1	0	0	1	فبراير
March	5	0	2	3	4	0	2	2	1	0	0	1	مارس
April	10	1	5	4	6	0	2	4	4	1	3	0	أبريل
May	16	0	15	1	15	0	14	1	1	0	1	0	مايو
June	5	0	2	3	5	0	2	3	0				يونيو
July	11	1	7	3	7	0	4	3	4	1	3	0	يوليو
August	11	1	9	1	9	1	7	1	2	0	2	0	أغسطس
September	12	2	3	7	6	1	2	3	6	1	1	4	سبتمبر
October	10	0	6	4	5	0	3	2	5	0	3	2	أكتوبر
November	12	0	6	6	7	0	4	3	5	0	2	3	نوفمبر
December	14	0	5	9	12	0	4	8	2	0	1	1	ديسمبر
TOTAL	133	9	73	51	98	6	55	37	35	3	18	14	المجموع

Table, 3-25

جدول رقم 25-3

Abortions By Birth Order Vs Mother's Nationality&amp;sex,2008

الأجهاض حسب ترتيب المولود,جنسية الام والنوع 2008

Birth order	Grand Total المجموع الكلي				Mother's Nationality جنسية الأم								ترتيب المولود
					Non Qatari غير قطريون				Qatari قطريون				
	المجموع Total	غير معروف Unknown	اناث Female	ذكور Male	المجموع Total	غير معروف Unknown	اناث Female	ذكور Male	المجموع Total	غير معروف Unknown	اناث Female	ذكور Male	
0	475	457	8	10	348	338	4	6	127	119	4	4	0
1	409	370	19	20	296	275	11	10	113	95	8	10	1
2	307	292	6	9	213	208	2	3	94	84	4	6	2
3	238	222	7	9	158	144	7	7	80	78	0	2	3
4	185	165	10	10	88	83	2	3	97	82	8	7	4
5	109	104	0	5	50	48	0	2	59	56	0	3	5
6	51	46	2	3	21	19	2	0	30	27	0	3	6
7	49	45	4	0	16	15	1	0	33	30	3	0	7
8	33	32	0	1	6	6	0	0	27	26	0	1	8
9	15	14	0	1	6	6	0	0	9	8	0	1	9
10	9	9	0	0	6	6	0	0	3	3	0	0	10
>10	5	5	0	0	1	1	0	0	4	4	0	0	>10
Not Stated	110	27	28	55	83	14	27	42	27	13	1	13	غير مذكور
TOTAL	1995	1788	84	123	1292	1163	56	73	703	625	28	50	المجموع

Abortions By Month Vs Mother's Nationality&amp;sex,2008

الأجهاض حسب الشهر، جنسية الأم والنوع 2008

Month	Grand Total المجموع الكلي				Mother's Nationality جنسية الأم								الشهر
					Non Qatari غير قطريون				Qatari قطريون				
	المجموع Total	غير معروف Unknown	Female اناث	Male ذكور	المجموع Total	غير معروف Unknown	Female اناث	Male ذكور	المجموع Total	غير معروف Unknown	Female اناث	Male ذكور	
January	136	118	5	13	96	83	4	9	40	35	1	4	يناير
February	159	144	9	6	109	100	4	5	50	44	5	1	فبراير
March	214	205	2	7	137	131	1	5	77	74	1	2	مارس
April	187	164	6	17	108	99	3	6	79	65	3	11	أبريل
May	228	207	9	12	157	139	8	10	71	68	1	2	مايو
June	216	194	13	9	132	117	9	6	84	77	4	3	يونيو
July	138	126	4	8	88	82	2	4	50	44	2	4	يوليو
August	126	118	2	6	81	74	2	5	45	44	0	1	أغسطس
September	121	110	6	5	83	75	5	3	38	35	1	2	سبتمبر
October	217	186	16	15	142	127	9	6	75	59	7	9	أكتوبر
November	122	102	7	13	76	64	6	6	46	38	1	7	نوفمبر
December	131	114	5	12	83	72	3	8	48	42	2	4	ديسمبر
TOTAL	1995	1788	84	123	1292	1163	56	73	703	625	28	50	المجموع

Table, 3-27

Abortions By Month Vs Gestational Age&amp;sex,2008

جدول رقم 27-3

الأجهاض حسب الشهر، العمر الرحمي للأم والنوع 2008

Gestational Age	Month الشهر													العمر الرحمي	
	TOTAL	December	November	October	September	August	July	June	May	April	March	February	January		
<18	24	3	0	4	1	2	4	1	3	4	0	1	1	M	<18
	8	0	0	2	1	0	1	1	1	1	0	1	0	F	
	1681	108	97	182	107	111	116	181	195	154	186	136	108	U	
	1713	111	97	188	109	113	121	183	199	159	186	138	109	T	
18-<20	21	4	2	6	0	1	1	1	2	1	2	0	1	M	18-<20
	26	2	1	4	0	0	2	1	2	2	1	6	5	F	
	61	4	1	3	3	4	8	9	7	4	5	6	7	U	
	108	10	4	13	3	5	11	11	11	7	8	12	13	T	
20-<22	43	3	4	3	4	1	3	5	2	6	4	4	4	M	20-<22
	21	2	1	1	3	1	1	7	3	0	0	2	0	F	
	25	1	3	0	0	0	1	3	3	2	10	0	2	U	
	89	6	8	4	7	2	5	15	8	8	14	6	6	T	
22-<26	29	2	6	2	0	1	0	2	2	6	1	0	7	M	22-<26
	27	1	5	8	1	1	0	4	3	3	1	0	0	F	
	18	1	1	1	0	2	1	1	2	3	3	2	1	U	
	74	4	12	11	1	4	1	7	7	12	5	2	8	T	
26-<28	5		1	0	0	1			2	0	0	1		M	26-<28
	2		0	1	1	0			0	0	0	0		F	
	3		0	0	0	1			0	1	1	0		U	
	10		1	1	1	2			2	1	1	1		T	
Unknown	1			1										M	غير مذكور
	0			0										F	
	0			0										U	
	1			1										T	
TOTAL	123	12	13	16	5	6	8	9	11	17	7	6	13	M	المجموع
	84	5	7	16	6	2	4	13	9	6	2	9	5	F	
	1788	114	102	186	110	118	126	194	207	164	205	144	118	U	
	1995	131	122	218	121	126	138	216	227	187	214	159	136	T	

Fig: 3-5 No, of Fetal death by Mothers age 2008 رسم رقم 5-3 عدد المواليد موتى حسب عمر الام 2008م

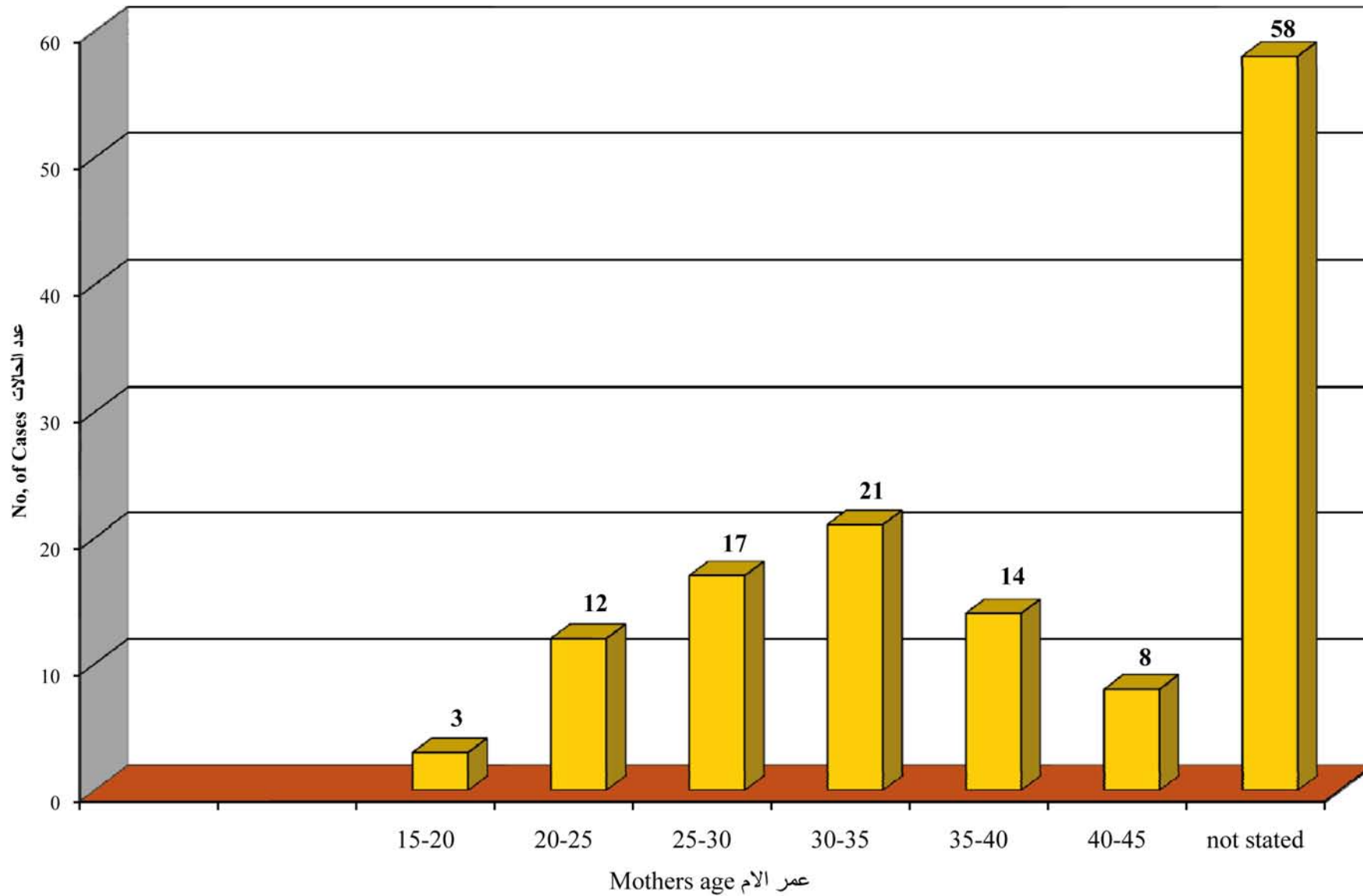




Fig: 3-6 No, of Fetal Death by Gestational age & Nationality,2008  
 رسم رقم 3-6 عدد المواليد موتى حسب عمر المولود  
 الرحمي والجنسية

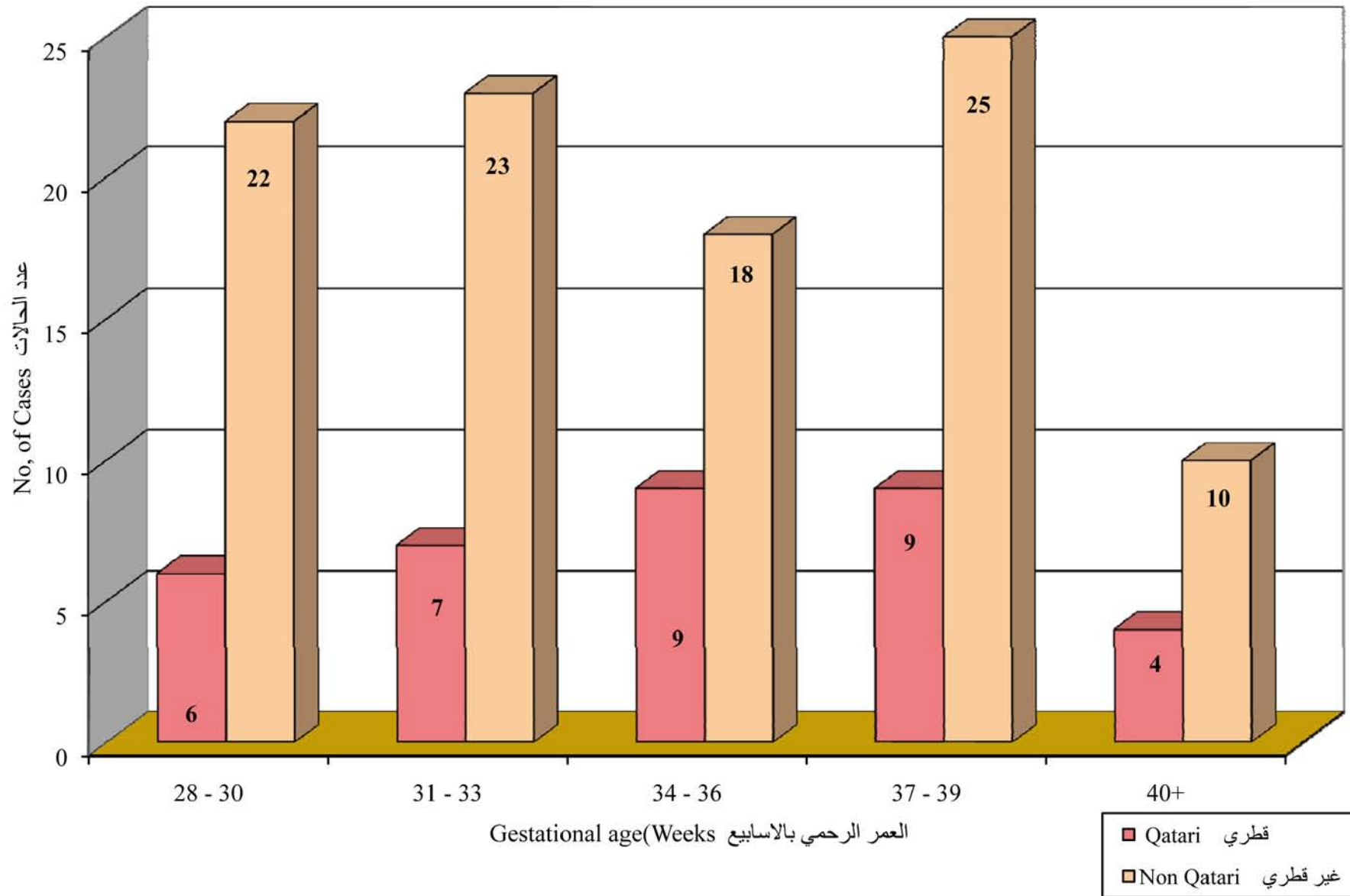
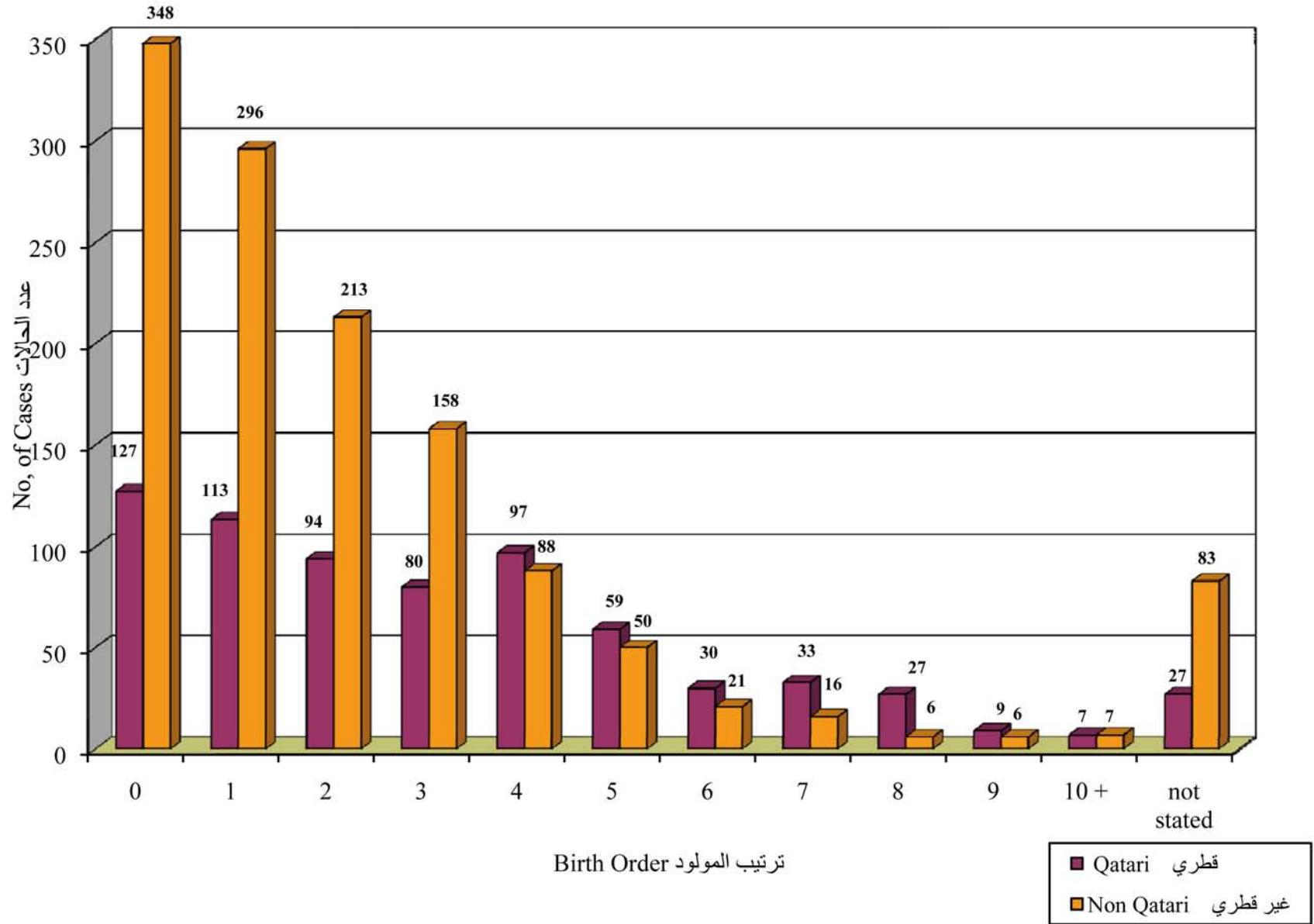


Fig: 3-7 No, of Abortion Cases By Birth Order & Nationality 2008 رسم رقم 7-3 عدد حالات الاجهاض حسب ترتيب المولود والجنسية



رسم رقم 3- 8 عدد حالات الاجهاض المسجلة حسب الشهر- 2008م No. of Registered Abortion Cases by Month, 2008

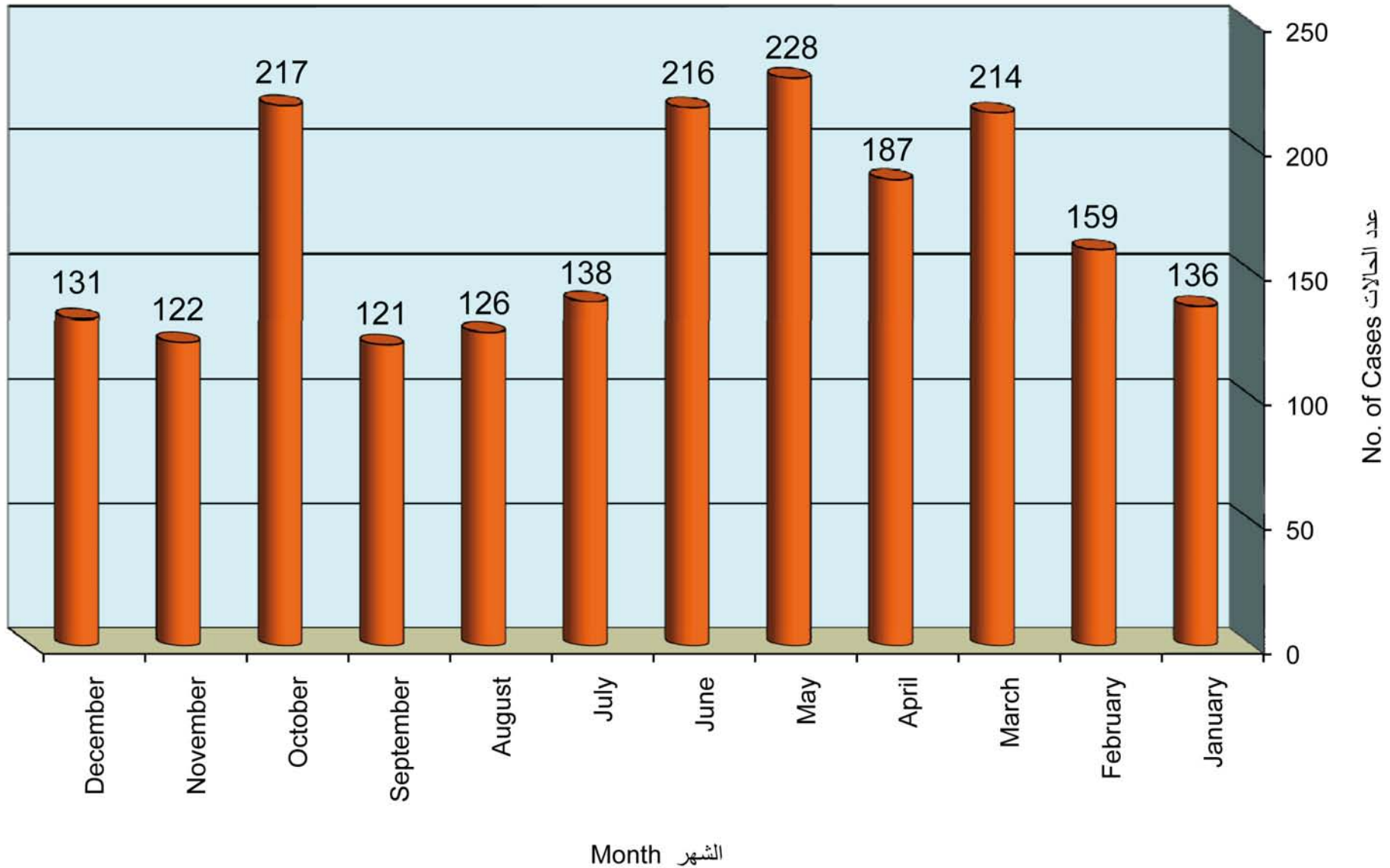


Table: 3 - 28

جدول رقم: 3 - 28

## Monthly Registered Deaths by Nationality &amp; Sex - 2008

الوفيات المسجلة حسب الشهر والنوع والجنسية ، 2008م

Month	Nationality الجنسية									الشهر
	Total المجموع			Non Qatari غير قطريون			Qatari قطريون			
	Sex النوع			Sex النوع			Sex النوع			
	المجموع Total	Female انثى	Male ذكر	المجموع Total	Female انثى	Male ذكر	المجموع Total	Female انثى	Male ذكر	
January	208	53	155	134	25	109	74	28	46	يناير
February	152	42	110	94	11	83	58	31	27	فبراير
March	147	39	108	103	22	81	44	17	27	مارس
April	168	38	130	115	17	98	53	21	32	ابريل
May	165	34	131	110	12	98	55	22	33	مايو
June	151	48	103	95	18	77	56	30	26	يونيو
July	147	32	115	103	17	86	44	15	29	يوليو
August	158	38	120	97	16	81	61	22	39	اغسطس
September	145	39	106	106	24	82	39	15	24	سبتمبر
October	174	39	135	113	16	97	61	23	38	اكتوبر
November	168	41	127	114	23	91	54	18	36	نوفمبر
December	159	44	115	105	19	86	54	25	29	ديسمبر
Total	1942	487	1455	1289	220	1069	653	267	386	المجموع

Table 3 - 29

جدول رقم 3 - 29

No, of Registered Deaths by Age Groups , Nationality &amp; sex , 2008

عدد الوفيات المسجلة حسب الفئات العمرية والنوع والجنسية 2008م

Age Groups	Nationality الجنسية									الفئات العمرية
	Total المجموع			Non-Qatari غير قطريون			Qatari قطريون			
	Sex النوع									
	المجموع Total	انثى Female	ذكر Male	المجموع Total	انثى Female	ذكر Male	المجموع Total	انثى Female	ذكر Male	
0-	132	59	73	90	42	48	42	17	25	0-
1-	32	21	11	17	11	6	15	10	5	1-
5-	13	3	10	2	0	2	11	3	8	5-
10-	24	7	17	10	3	7	14	4	10	10-
15-	25	7	18	8	1	7	17	6	11	15-
20-	116	5	111	89	3	86	27	2	25	20-
25-	151	16	135	133	11	122	18	5	13	25-
30-	127	8	119	116	6	110	11	2	9	30-
35-	118	8	110	109	4	105	9	4	5	35-
40-	131	16	115	110	11	99	21	5	16	40-
45-	141	19	122	117	11	106	24	8	16	45-
50-	152	21	131	132	12	120	20	9	11	50-
55-	141	32	109	99	14	85	42	18	24	55-
60-	117	37	80	66	15	51	51	22	29	60-
65-	114	46	68	54	12	42	60	34	26	65-
70-	109	43	66	45	12	33	64	31	33	70-
75-	123	56	67	41	21	20	82	35	47	75-
80-	84	41	43	21	13	8	63	28	35	80-
85+	92	42	50	30	18	12	62	24	38	85+
<b>Total</b>	<b>1942</b>	<b>487</b>	<b>1455</b>	<b>1289</b>	<b>220</b>	<b>1069</b>	<b>653</b>	<b>267</b>	<b>386</b>	<b>المجموع</b>

Table 3 - 30

جدول رقم 30 - 3

No, of Registered Deaths by Age Groups ,&amp; sex (2004 - 2008)

عدد الوفيات المسجلة حسب الفئات العمرية والنوع (2004-2008م)

Total

المجموع

Age Group	Sex النوع															الفئة العمرية
	Total المجموع					Female اناث					Male ذكور					
	2008	2007	2006	2005	2004	2008	2007	2006	2005	2004	2008	2007	2006	2005	2004	
0-	132	117	114	110	113	59	60	49	50	53	73	57	65	60	60	0-
1-	32	25	37	30	24	21	4	19	10	13	11	21	18	20	11	1-
5-	13	15	14	14	8	3	9	9	5	5	10	6	5	9	3	5-
10-	24	24	18	14	12	7	8	6	8	4	17	16	12	6	8	10-
15-	25	60	63	42	36	7	9	11	5	3	18	51	52	37	33	15-
20-	116	99	97	78	44	5	9	7	8	6	111	90	90	70	38	20-
25-	151	130	112	77	69	16	8	15	8	4	135	122	97	69	65	25-
30-	127	123	103	80	59	8	12	8	10	7	119	111	95	70	52	30-
35-	118	127	111	69	58	8	14	10	8	10	110	113	101	61	48	35-
40-	131	110	119	95	85	16	19	18	13	10	115	91	101	82	75	40-
45-	141	123	123	108	87	19	19	19	20	19	122	104	104	88	68	45-
50-	152	138	137	127	119	21	24	18	20	30	131	114	119	107	89	50-
55-	141	117	108	108	103	32	20	22	27	31	109	97	86	81	72	55-
60-	117	105	112	96	100	37	39	45	30	30	80	66	67	66	70	60-
65-	114	115	113	121	104	46	44	46	56	40	68	71	67	65	64	65-
70-	109	108	138	116	100	43	46	66	47	41	66	62	72	69	59	70-
75-	123	89	95	92	94	56	38	50	39	48	67	51	45	53	46	75-
80-	84	78	63	97	63	41	38	24	42	26	43	40	39	55	37	80-
85+	92	73	73	71	63	42	37	34	31	37	50	36	39	40	26	85+
Un.	0	0	0	0	0	0	0	0	0	0	0	0	0	0	0	غير محدد
<b>Total</b>	<b>1942</b>	<b>1776</b>	<b>1750</b>	<b>1545</b>	<b>1341</b>	<b>487</b>	<b>457</b>	<b>476</b>	<b>437</b>	<b>417</b>	<b>1455</b>	<b>1319</b>	<b>1274</b>	<b>1108</b>	<b>924</b>	<b>المجموع</b>

Table No, 3 -31

No, of Registered Deaths by Age Groups ,&amp; sex (2004 - 2008)

Qatari

جدول رقم 3 - 31

عدد الوفيات المسجلة حسب الفئات العمرية والنوع (2004-2008م)

قطريون

Age Group	Sex النوع															الفئة العمرية
	Total المجموع					Female اناث					Male ذكور					
	2008	2007	2006	2005	2004	2008	2007	2006	2005	2004	2008	2007	2006	2005	2004	
0-	42	52	55	48	45	17	25	21	22	18	25	27	34	26	27	0-
1-	15	9	18	18	12	10	0	9	5	6	5	9	9	13	6	1-
5-	11	6	5	9	6	3	2	4	2	4	8	4	1	7	2	5-
10-	14	12	10	8	8	4	3	3	5	3	10	9	7	3	5	10-
15-	17	44	38	29	27	6	5	8	3	3	11	39	30	26	24	15-
20-	27	24	27	23	19	2	2	2	3	4	25	22	25	20	15	20-
25-	18	17	18	13	11	5	4	6	2	0	13	13	12	11	11	25-
30-	11	17	6	13	11	2	6	1	3	5	9	11	5	10	6	30-
35-	9	17	20	15	13	4	8	7	6	3	5	9	13	9	10	35-
40-	21	21	20	18	18	5	7	6	6	4	16	14	14	12	14	40-
45-	24	30	30	27	22	8	11	12	7	13	16	19	18	20	9	45-
50-	20	30	31	39	46	9	15	13	13	22	11	15	18	26	24	50-
55-	42	40	28	33	46	18	11	12	15	18	24	29	16	18	28	55-
60-	51	53	50	42	57	22	28	26	20	22	29	25	24	22	35	60-
65-	60	71	74	73	81	34	39	33	39	34	26	32	41	34	47	65-
70-	64	68	88	83	68	31	30	48	37	31	33	38	40	46	37	70-
75-	82	62	64	65	66	35	26	33	27	32	47	36	31	38	34	75-
80-	63	60	44	75	50	28	26	14	27	21	35	34	30	48	29	80-
85+	62	55	50	51	51	24	24	19	20	29	38	31	31	31	22	85+
<b>Total</b>	<b>653</b>	<b>688</b>	<b>676</b>	<b>682</b>	<b>657</b>	<b>267</b>	<b>272</b>	<b>277</b>	<b>262</b>	<b>272</b>	<b>386</b>	<b>416</b>	<b>399</b>	<b>420</b>	<b>385</b>	<b>المجموع</b>

Table No, 3 - 32

جدول رقم 3 - 32

No, of Registered Deaths by Age Groups ,&amp; sex (2004 - 2008)

عدد الوفيات المسجلة حسب الفئات العمرية والنوع (2004-2008م)

Non-Qatari

غير القطريون

Age Group	Sex النوع															الفئة العمرية
	Total المجموع					Female اناث					Male ذكور					
	2008	2007	2006	2005	2004	2008	2007	2006	2005	2004	2008	2007	2006	2005	2004	
0-	90	65	59	62	63	42	35	28	28	35	48	30	31	34	33	0-
1-	17	16	19	12	13	11	4	10	5	7	6	12	9	7	5	1-
5-	2	9	9	5	3	0	7	5	3	1	2	2	4	2	1	5-
10-	10	12	8	6	9	3	5	3	3	1	7	7	5	3	3	10-
15-	8	16	25	13	12	1	4	3	2	0	7	12	22	11	9	15-
20-	89	75	70	55	29	3	7	5	5	2	86	68	65	50	23	20-
25-	133	113	94	64	39	11	4	9	6	4	122	109	85	58	54	25-
30-	116	106	97	67	45	6	6	7	7	2	110	100	90	60	46	30-
35-	109	110	91	54	48	4	6	3	2	7	105	104	88	52	38	35-
40-	110	89	99	77	56	11	12	12	7	6	99	77	87	70	61	40-
45-	117	93	93	81	59	11	8	7	13	6	106	85	86	68	59	45-
50-	132	108	106	88	63	12	9	5	7	8	120	99	101	81	65	50-
55-	99	77	80	75	68	14	9	10	12	13	85	68	70	63	44	55-
60-	66	52	62	54	52	15	11	19	10	8	51	41	43	44	35	60-
65-	54	44	39	48	36	12	5	13	17	6	42	39	26	31	17	65-
70-	45	40	50	33	40	12	16	18	10	10	33	24	32	23	22	70-
75-	41	27	31	27	23	21	12	17	12	16	20	15	14	15	12	75-
80-	21	18	19	22	14	13	12	10	15	5	8	6	9	7	8	80-
85+	30	18	23	20	21	18	13	15	11	8	12	5	8	9	4	85+
Total	1289	1088	1074	693	693	220	185	199	167	145	1069	903	875	688	539	المجموع



Table No, 3 - 33

Percentage of Registered Deaths by Age Groups ,&amp; sex (2004 - 2008)

Total

جدول رقم 3 - 33

نسبة الوفيات المسجلة حسب الفئات العمرية والنوع (2004-2008م)

المجموع

Age Group	Sex النوع															الفئة العمرية
	Total المجموع					Female اناث					Male ذكور					
	2008	2007	2006	2005	2004	2008	2007	2006	2005	2004	2008	2007	2006	2005	2004	
0-	6.8	6.6	6.5	7.1	8.4	12.1	13.1	10.3	11.4	12.7	5.0	4.3	5.1	5.4	6.5	0-
1-	1.6	1.4	2.1	1.9	1.8	4.3	0.9	4.0	2.3	3.1	0.8	1.6	1.4	1.8	1.2	1-
5-	0.7	0.8	0.8	0.9	0.6	0.6	2.0	1.9	1.1	1.2	0.7	0.5	0.4	0.8	0.3	5-
10-	1.2	1.4	1.0	0.9	0.9	1.4	1.8	1.3	1.8	1.0	1.2	1.2	0.9	0.5	0.9	10-
15-	1.3	3.4	3.6	2.7	2.7	1.4	2.0	2.3	1.1	0.7	1.2	3.9	4.1	3.3	3.6	15-
20-	6.0	5.6	5.5	5.0	3.3	1.0	2.0	1.5	1.8	1.4	7.6	6.8	7.1	6.3	4.1	20-
25-	7.8	7.3	6.4	5.0	5.1	3.3	1.8	3.2	1.8	1.0	9.3	9.2	7.6	6.2	7.0	25-
30-	6.5	6.9	5.9	5.2	4.4	1.6	2.6	1.7	2.3	1.7	8.2	8.4	7.5	6.3	5.6	30-
35-	6.1	7.2	6.3	4.5	4.3	1.6	3.1	2.1	1.8	2.4	7.6	8.6	7.9	5.5	5.2	35-
40-	6.7	6.2	6.8	6.1	6.3	3.3	4.2	3.8	3.0	2.4	7.9	6.9	7.9	7.4	8.1	40-
45-	7.3	6.9	7.0	7.0	6.5	3.9	4.2	4.0	4.6	4.6	8.4	7.9	8.2	7.9	7.4	45-
50-	7.8	7.8	7.8	8.2	8.9	4.3	5.3	3.8	4.6	7.2	9.0	8.6	9.3	9.7	9.6	50-
55-	7.3	6.6	6.2	7.0	7.7	6.6	4.4	4.6	6.2	7.4	7.5	7.4	6.8	7.3	7.8	55-
60-	6.0	5.9	6.4	6.2	7.5	7.6	8.5	9.5	6.9	7.2	5.5	5.0	5.3	6.0	7.6	60-
65-	5.9	6.5	6.5	7.8	7.8	9.4	9.6	9.7	12.8	9.6	4.7	5.4	5.3	5.9	6.9	65-
70-	5.6	6.1	7.9	7.5	7.5	8.8	10.1	13.9	10.8	9.8	4.5	4.7	5.7	6.2	6.4	70-
75-	6.3	5.0	5.4	6.0	7.0	11.5	8.3	10.5	8.9	11.5	4.6	3.9	3.5	4.8	5.0	75-
80-	4.3	4.4	3.6	6.3	4.7	8.4	8.3	5.0	9.6	6.2	3.0	3.0	3.1	5.0	4.0	80-
85+	4.7	4.1	4.2	4.6	4.7	8.6	8.1	7.1	7.1	8.9	3.4	2.7	3.1	3.6	2.8	85+
Un.	0.0	0.0	0.0	0.0	0.0	0.0	0.0	0.0	0.0	0.0	0.0	0.0	0.0	0.0	0.0	غير محدد
<b>Total</b>	<b>100.0</b>	<b>100.0</b>	<b>100.0</b>	<b>100.0</b>	<b>100.0</b>	<b>100.0</b>	<b>100.0</b>	<b>100.0</b>	<b>100.0</b>	<b>100.0</b>	<b>100.0</b>	<b>100.0</b>	<b>100.0</b>	<b>100.0</b>	<b>100.0</b>	<b>المجموع</b>

عدد الوفيات المسجلة حسب (التصنيف الدولي للأمراض-المراجعة العاشرة) الفصل لسبب الوفاة والنوع والجنسية ، 2008م

No, of Deaths by Registered (ICD 10 Major Classification) , Nationality &amp; Sex, 2008

Cause of Death (Chapter) ICD.10		Nationality الجنسية									سبب الوفاة حسب الفصل المراجعة العاشرة	
		المجموع Total			غير قطريين Non Qatari			قطريون Qatari				
		Sex النوع										
		المجموع Total	انثى Female	ذكر Male	المجموع Total	انثى Female	ذكر Male	المجموع Total	انثى Female	ذكر Male		
I	Certain infectious and parasitic diseases	31	10	21	18	4	14	13	6	7	امراض معدية وطفيلية	1
II	Neoplasms	175	63	112	95	28	67	80	35	45	الاورام	2
III	Diseases of the blood and blood-forming organs & certain disorders involving the immune mechanism	10	2	8	4	0	4	6	2	4	امراض الدم واعضاء تكوين الدم واضطرابات معينة تتضمن اجهزة المناعة	3
IV	Endocrine, nutritional and metabolic diseases	101	39	62	40	12	28	61	27	34	امراض الغدد الصماء والتغذية	4
V	Mental and behavioural disorders	0	0	0	0	0	0	0	0	0	الاضطرابات العقلية والسلوكية	5
VI	Diseases of the nervous system	32	9	23	19	4	15	13	5	8	امراض الجهاز العصبي	6
IX	*Diseases of the circulatory system	281	93	188	153	38	115	128	55	73	امراض الجهاز الدوري*	9
X	Diseases of the respiratory system	77	34	43	38	11	27	39	23	16	امراض الجهاز التنفسي	10
XI	Diseases of the digestive system	47	13	34	26	8	18	21	5	16	امراض الجهاز الهضمي	11
XII	Diseases of the skin and subcutaneous tissue	7	3	4	2	2	0	5	1	4	امراض الجلد والنسيج الخلوي تحت الجلد	12
XIII	Diseases of the musculoskeletal system and connective tissue	0	0	0	0	0	0	0	0	0	امراض الجهاز العضلي الهيكلي والنسيج الضام	13

عدد الوفيات المسجلة حسب (التصنيف الدولي للأمراض-المراجعة العاشرة) الفصل لسبب الوفاة والنوع والجنسية ، 2008م

No, of Deaths by Registered (ICD 10 Major Classification) , Nationality &amp; Sex, 2008

Cause of Death (Chapter) ICD.10		Nationality الجنسية									سبب الوفاة حسب الفصل المراجعة العاشرة	
		المجموع Total			غير قطريين Non Qatari			قطريون Qatari				
		Sex النوع										
		المجموع Total	انثى Female	ذكر Male	المجموع Total	انثى Female	ذكر Male	المجموع Total	انثى Female	ذكر Male		
XIV	Diseases of the genitourinary system	48	17	31	22	5	17	26	12	14	امراض الجهاز البولي التناسلي	14
XV	Pregnancy, childbirth and the puerperium	2	2	0	1	1	0	1	1	0	الحمل والولادة والنفاس	15
XVI	Certain conditions originating in perinatal period	54	23	31	33	15	18	21	8	13	حالات معينة تنشأ في الفترة حول الولادة	16
XVII	Congenital malformations, deformations and chromosomal abnormalities	60	25	35	46	19	27	14	6	8	التشوهات والعاهات والشذوذات الصبغوية (شذوذات الكروموسومات)	17
XVIII	*Symptoms, signs and abnormal clinical and laboratory findings, not elsewhere classified	583	101	482	453	50	403	130	51	79	الاعراض والعلامات والنتائج السريرية والمعملية التي لم تصنف في مكان اخر *	18
XIX	Injury, poisoning and certain other consequences of external causes	0	0	0	0	0	0	0	0	0	الاصابات والتسممات وعواقب اخرى معينة للاسباب الخارجية	19
XX	Exsternal causes of mortality	434	53	381	339	23	316	95	30	65	الاسباب الخارجية للوفاة	20
XXI	Factors influencing health status and contact with health services	0	0	0	0	0	0	0	0	0	عوامل تؤثر في الحالة الصحية وفي الاتصال بالخدمات الصحية	21
Total		1942	487	1455	1289	220	1069	653	267	386	الاجمالي	

نسبة الوفيات المسجلة حسب (التصنيف الدولي للأمراض-المراجعة العاشرة) الفصل لسبب الوفاة والنوع والجنسية ، 2008م

Percentage of Registered Deaths by (ICD 10 Major Classification) , Nationality &amp; Sex, 2008

Cause of Death (Chapter) ICD.10		Nationality الجنسية									سبب الوفاة حسب الفصل المراجعة العاشرة	
		المجموع Total			غير قطريون Non Qatari			قطريون Qatari				
		Sex النوع										
		المجموع Total	انثى Female	ذكر Male	المجموع Total	انثى Female	ذكر Male	المجموع Total	انثى Female	ذكر Male		
I	Certain infectious and parasitic diseases	1.6	2.1	1.4	1.4	1.8	1.3	2.0	2.2	1.8	امراض معدية وطفيلية	1
II	Neoplasms	9.0	12.9	7.7	7.4	12.7	6.3	12.3	13.1	11.7	الاورام	2
III	Diseases of the blood and blood-forming organs & certain disorders involving the immune mechanism	0.5	0.4	0.5	0.3	0.0	0.4	0.9	0.7	1.0	امراض الدم واعضاء تكوين الدم واضطرابات معينة تتضمن اجهزة المناعة	3
IV	Endocrine, nutritional and metabolic diseases	5.2	8.0	4.3	3.1	5.5	2.6	9.3	10.1	8.8	امراض الغدد الصماء والتغذية	4
V	Mental and behavioural disorders	0.0	0.0	0.0	0.0	0.0	0.0	0.0	0.0	0.0	الاضطرابات العقلية والسلوكية	5
VI	Diseases of the nervous system	1.6	1.8	1.6	1.5	1.8	1.4	2.0	1.9	2.1	امراض الجهاز العصبي	6
IX	*Diseases of the circulatory system	14.5	19.1	12.9	11.9	17.3	10.8	19.6	20.6	18.9	امراض الجهاز الدوري*	9
X	Diseases of the respiratory system	4.0	7.0	3.0	2.9	5.0	2.5	6.0	8.6	4.1	امراض الجهاز التنفسي	10
XI	Diseases of the digestive system	2.4	2.7	2.3	2.0	3.6	1.7	3.2	1.9	4.1	امراض الجهاز الهضمي	11
XII	Diseases of the skin and subcutaneous tissue	0.4	0.6	0.3	0.2	0.9	0.0	0.8	0.4	1.0	امراض الجلد والنسيج الخلوي تحت الجلد	12
XIII	Diseases of the musculoskeletal system and connective tissue	0.0	0.0	0.0	0.0	0.0	0.0	0.0	0.0	0.0	امراض الجهاز العضلي الهيكلي والنسيج الضام	13

نسبة الوفيات المسجلة حسب (التصنيف الدولي للأمراض-المراجعة العاشرة) الفصل لسبب الوفاة والنوع والجنسية ، 2008م

Table No, 3 - 35

Percentage of Registered Deaths by (ICD 10 Major Classification) , Nationality &amp; Sex, 2008

Cause of Death (Chapter) ICD.10		Nationality الجنسية									سبب الوفاة حسب الفصل المراجعة العاشرة	
		Total المجموع			Non Qatari غير قطريون			Qatari قطريون				
		Sex النوع										
		المجموع Total	انثى Female	ذكر Male	المجموع Total	انثى Female	ذكر Male	المجموع Total	انثى Female	ذكر Male		
XIV	Diseases of the genitourinary system	2.5	3.5	2.1	1.7	2.3	1.6	4.0	4.5	3.6	امراض الجهاز البولي التناسلي	14
XV	Pregnancy, childbirth and the puerperium	0.1	0.4	0.0	0.1	0.5	0.0	0.2	0.4	0.0	الحمل والولادة والنفاس	15
XVI	Certain conditions originating in perinatal period	2.8	4.7	2.1	2.6	6.8	1.7	3.2	3.0	3.4	حالات معينة تنشأ في الفترة حول الولادة	16
XVII	Congenital malformations, deformations and chromosomal abnormalities	3.1	5.1	2.4	3.6	8.6	2.5	2.1	2.2	2.1	التشوهات والعاهات والشذوذات الصبغوية (شذوذات الكروموسومات)	17
XVIII	*Symptoms, signs and abnormal clinical and laboratory findings, not elsewhere classified	30.0	20.7	33.1	35.1	22.7	37.7	19.9	19.1	20.5	الاعراض والعلامات والنتائج السريرية والمعملية التي لم تصنف في مكان اخر *	18
XIX	Injury, poisoning and certain other consequences of external causes	0.0	0.0	0.0	0.0	0.0	0.0	0.0	0.0	0.0	الاصابات والتسممات وعواقب اخرى معينة للاسباب الخارجية	19
XX	Exsternal causes of mortality	22.3	10.9	26.2	26.3	10.5	29.6	14.5	11.2	16.8	الاسباب الخارجية للوفاة	20
XXI	Factors influencing health status and contact with health services	0.0	0.0	0.0	0.0	0.0	0.0	0.0	0.0	0.0	عوامل تؤثر في الحالة الصحية وفي الاتصال بالخدمات الصحية	21
Total		100.0	100.0	100.0	100.0	100.0	100.0	100.0	100.0	100.0	الاجمالي	

Table No, 3 - 36

No, of Registered deaths by cause of death (chapter), &amp; sex (2004 - 2008)

جدول رقم 3 - 36  
عدد الوفيات المسجلة حسب سبب الوفاة (الفصل) والنوع (2004-2008م)  
المجموع

ICD10	Sex النوع															المراجعة العاشرة بالفصل
	Total المجموع					Female اناث					Male ذكور					
Chapter	2008	2007	2006	2005	2004	2008	2007	2006	2005	2004	2008	2007	2006	2005	2004	
I	31	12	12	12	25	10	4	5	5	11	21	8	7	7	14	1
II	175	170	158	162	136	63	66	70	60	60	112	104	88	102	76	2
III	10	8	7	11	4	2	5	3	4	2	8	3	4	7	2	3
IV	101	110	114	109	94	39	51	52	53	45	62	59	62	56	49	4
V	0	2	1	0	1	0	2	0	0	1	0	0	1	0	0	5
VI	32	28	28	15	20	9	17	13	6	5	23	11	15	9	15	6
VII	0	0	0	0	0	0	0	0	0	0	0	0	0	0	0	7
VIII	0	0	0	0	0	0	0	0	0	0	0	0	0	0	0	8
IX	281	264	323	317	253	93	98	138	112	100	188	166	185	205	153	9
X	77	65	64	65	86	34	21	29	32	35	43	44	35	33	51	10
XI	47	51	48	36	24	13	18	13	7	6	34	33	35	29	18	11
XII	7	2	4	13	6	3	2	2	5	2	4	0	2	8	4	12
XIII	0	4	2	0	0	0	2	1	0	0	0	2	1	0	0	13
XIV	48	62	31	44	47	17	30	13	18	25	31	32	18	26	22	14
XV	2	5	1	3	1	2	5	1	3	1	0	0	0	0	0	15
XVI	54	51	54	48	55	23	22	24	21	23	31	29	30	27	32	16
XVII	60	58	47	39	44	25	30	25	20	24	35	28	22	19	20	17
XVIII	583	445	385	341	264	101	46	42	54	46	482	399	343	287	218	18
XIX	0	0	0	0	0	0	0	0	0	0	0	0	0	0	0	19
XX	434	439	471	330	281	53	38	45	37	31	381	401	426	293	250	20
XXI	0	0	0	0	0	0	0	0	0	0	0	0	0	0	0	21
Total	1942	1776	1750	1545	1341	487	457	476	437	417	1455	1319	1274	1108	924	المجموع

Table No, 3 - 37

جدول رقم 3 - 37

Percentage of Registered deaths by cause of death (chapter), &amp; sex (2004 - 2008)

نسبة الوفيات المسجلة حسب سبب الوفاة (الفصل) والنوع (2004-2008م)

Total

المجموع

ICD10 Chapter	Sex النوع															المراجعة العاشرة بالفصل
	Total المجموع					Female اناث					Male ذكور					
	2008	2007	2006	2005	2004	2008	2007	2006	2005	2004	2008	2007	2006	2005	2004	
I	1.6	0.7	0.7	0.8	1.9	2.1	1.1	1.1	1.1	2.6	1.4	0.5	0.5	0.6	1.5	1
II	9.0	9.1	9.0	10.5	10.1	12.9	13.1	14.7	13.7	14.4	7.7	7.7	6.9	9.2	8.2	2
III	0.5	0.6	0.4	0.7	0.3	0.4	0.9	0.6	0.9	0.5	0.5	0.5	0.3	0.6	0.2	3
IV	5.2	6.1	6.5	7.1	7.0	8.0	11.6	10.9	12.1	10.8	4.3	4.2	4.9	5.1	5.3	4
V	0.0	0.0	0.1	0.0	0.1	0.0	0.0	0.0	0.0	0.2	0.0	0.0	0.1	0.0	0.0	5
VI	1.6	0.8	1.6	1.0	1.5	1.8	1.3	2.7	1.4	1.2	1.6	0.7	1.2	0.8	1.6	6
VII	0.0	0.0	0.0	0.0	0.0	0.0	0.0	0.0	0.0	0.0	0.0	0.0	0.0	0.0	0.0	7
VIII	0.0	0.0	0.0	0.0	0.0	0.0	0.0	0.0	0.0	0.0	0.0	0.0	0.0	0.0	0.0	8
IX	14.5	17.8	18.5	20.5	18.9	19.1	24.5	29.0	25.6	24.0	12.9	15.5	14.5	18.5	16.6	9
X	4.0	3.7	3.7	4.2	6.4	7.0	7.0	6.1	7.3	8.4	3.0	2.5	2.7	3.0	5.5	10
XI	2.4	2.0	2.7	2.3	1.8	2.7	1.5	2.7	1.6	1.4	2.3	2.2	2.7	2.6	1.9	11
XII	0.4	0.7	0.2	0.8	0.4	0.6	1.1	0.4	1.1	0.5	0.3	0.6	0.2	0.7	0.4	12
XIII	0.0	0.0	0.1	0.0	0.0	0.0	0.0	0.2	0.0	0.0	0.0	0.0	0.1	0.0	0.0	13
XIV	2.5	2.5	1.8	2.8	3.5	3.5	3.9	2.7	4.1	6.0	2.1	2.0	1.4	2.3	2.4	14
XV	0.1	0.2	0.1	0.2	0.1	0.4	0.7	0.2	0.7	0.2	0.0	0.0	0.0	0.0	0.0	15
XVI	2.8	2.7	3.1	3.1	4.1	4.7	4.6	5.0	4.8	5.5	2.1	2.0	2.4	2.4	3.5	16
XVII	3.1	2.2	2.7	2.5	3.3	5.1	4.4	5.3	4.6	5.8	2.4	1.4	1.7	1.7	2.2	17
XVIII	30.0	19.2	22.0	22.1	19.7	20.7	11.8	8.8	12.4	11.0	33.1	21.8	26.9	25.9	23.6	18
XIX	0.0	0.0	0.0	0.0	0.0	0.0	0.0	0.0	0.0	0.0	0.0	0.0	0.0	0.0	0.0	19
XX	22.3	18.6	26.9	21.4	21.0	10.9	8.1	9.5	8.5	7.4	26.2	22.2	33.4	26.4	27.1	20
XXI	0.0	0.0	0.0	0.0	0.0	0.0	0.0	0.0	0.0	0.0	0.0	0.0	0.0	0.0	0.0	21
Total	100.0	87.0	100.0	100.0	100.0	100.0	95.6	100.0	100.0	100.0	100.0	84.0	100.0	100.0	100.0	المجموع

Table No, 3 - 38

جدول رقم 3 - 38

No, of Registered deaths by cause of death (chapter), &amp; sex (2004 - 2008)

عدد الوفيات المسجلة حسب سبب الوفاة (الفصل) والنوع (2004-2008م)

Qatari

قطريون

ICD10	Sex النوع															المراجعة
	Total المجموع					Female اناث					Male ذكور					
Chapter	2008	2007	2006	2005	2004	2008	2007	2006	2005	2004	2008	2007	2006	2005	2004	العاشرة بالفصل
I	13	4	6	1	15	6	2	3	1	8	7	2	3	0	7	1
II	80	82	63	81	80	35	30	37	30	39	45	52	26	51	41	2
III	6	6	4	7	2	2	5	3	4	1	4	1	1	3	1	3
IV	61	79	72	69	69	27	43	37	34	38	34	36	35	35	31	4
V	0	1	1	0	1	0	1	0	0	1	0	0	1	0	0	5
VI	13	17	9	8	10	5	12	5	3	2	8	5	4	5	8	6
VII	0	0	0	0	0	0	0	0	0	0	0	0	0	0	0	7
VIII	0	0	0	0	0	0	0	0	0	0	0	0	0	0	0	8
IX	128	128	170	187	156	55	63	89	77	71	73	65	81	110	85	9
X	39	42	35	40	57	23	17	17	23	23	16	25	18	17	34	10
XI	21	28	19	16	13	5	15	7	5	3	16	13	12	11	10	11
XII	5	0	3	9	5	1	0	1	4	2	4	0	2	5	3	12
XIII	0	1	0	0	0	0	1	0	0	0	0	0	0	0	0	13
XIV	26	40	20	21	37	12	23	9	11	21	14	17	11	10	16	14
XV	1	1	0	1	0	1	1	0	1	0	0	0	0	0	0	15
XVI	21	19	28	22	23	8	9	10	9	10	13	10	18	13	13	16
XVII	14	23	22	20	20	6	8	10	11	9	8	15	12	9	11	17
XVIII	130	94	88	96	75	51	28	24	32	26	79	66	64	64	49	18
XIX	0	0	0	0	0	0	0	0	0	0	0	0	0	0	0	19
XX	95	123	136	104	94	30	14	25	17	18	65	109	111	87	76	20
XXI	0	0	0	0	0	0	0	0	0	0	0	0	0	0	0	21
Total	653	688	676	682	657	267	272	277	262	272	386	416	399	420	385	المجموع



Table No, 3 - 39

No, of Registered deaths by cause of death (chapter), & sex (2004 - 2008)  
Non - Qatari

جدول رقم: 3 - 39  
عدد الوفيات المسجلة حسب سبب الوفاة (الفصل) والنوع (2004-2008م)  
غير قطريون

ICD10 Chapter	Sex النوع															المراجعة العاشرة بالفصل
	Total المجموع					Female اناث					Male ذكور					
	2008	2007	2006	2005	2004	2008	2007	2006	2005	2004	2008	2007	2006	2005	2004	
I	18	8	6	11	10	4	2	2	4	3	14	6	4	7	7	1
II	95	88	95	81	56	28	36	33	30	21	67	52	62	51	35	2
III	4	2	3	4	2	0	0	0	0	1	4	2	3	4	1	3
IV	40	31	42	40	25	12	8	15	19	7	28	23	27	21	18	4
V	0	1	0	0	0	0	1	0	0	0	0	0	0	0	0	5
VI	19	11	19	7	10	4	5	8	3	3	15	6	11	4	7	6
VII	0	0	0	0	0	0	0	0	0	0	0	0	0	0	0	7
VIII	0	0	0	0	0	0	0	0	0	0	0	0	0	0	0	8
IX	153	136	153	130	97	38	35	49	35	29	115	101	104	95	68	9
X	38	23	29	25	29	11	4	12	9	12	27	19	17	16	17	10
XI	26	23	29	20	11	8	3	6	2	3	18	20	23	18	8	11
XII	2	2	1	4	1	2	2	1	1	0	0	0	0	3	1	12
XIII	0	3	2	0	0	0	1	1	0	0	0	2	1	0	0	13
XIV	22	22	11	23	10	5	7	4	7	4	17	15	7	16	6	14
XV	1	4	1	2	1	1	4	1	2	1	0	0	0	0	0	15
XVI	33	32	26	26	32	15	13	14	12	13	18	19	12	14	19	16
XVII	46	35	25	19	24	19	22	15	9	15	27	13	10	10	9	17
XVIII	453	351	297	245	189	50	18	18	22	20	403	333	279	223	169	18
XIX	0	0	0	0	0	0	0	0	0	0	0	0	0	0	0	19
XX	339	316	335	226	187	23	24	20	20	13	316	292	315	206	174	20
XXI	0	0	0	0	0	0	0	0	0	0	0	0	0	0	0	21
Total	1289	1088	863	684	693	220	185	175	145	167	1069	903	688	539	526	المجموع

Table No, 3 - 40

جدول رقم: 3 - 40

عدد الوفيات المسجلة تبعا للفئة العمرية والنوع وسبب الوفاة حسب التصنيف الدولي للأمراض المراجعة العاشرة ( مفصلة ) 2008م

No, of Registered deaths by age group,sex and cause of deaths(details) according to I.C.D. 10, 2008

ICD 10 Cause of death	Sex	0-5	5-10	10-15	15-20	20-25	25-30	30-35	35-40	40-45	45-50	50-55	55-60	60-65	65-70	70-75	75-80	80-85	85+	Total
A15	M						1				1									2
A16	M									1					1					2
A17	F				1					1										2
A40	F														1					1
A41	F	1		1													1			3
A49	M													1			1			2
B16	F					1														1
	M													2						2
B17	M									1	1	1	3							6
B18	M								1											1
B23	M							1												1
B37	M	1																		1
B47	M													1						1
B90	M						1		1							1	1	1	1	6
<b>Chapter I</b>		<b>2</b>	<b>0</b>	<b>1</b>	<b>1</b>	<b>1</b>	<b>2</b>	<b>1</b>	<b>2</b>	<b>3</b>	<b>2</b>	<b>1</b>	<b>3</b>	<b>4</b>	<b>2</b>	<b>1</b>	<b>3</b>	<b>1</b>	<b>1</b>	<b>31</b>
C05	F																1			1
	M													1						1
C10	M									1					1					2
C12	F				1															1
C15	F													1						1
	M											1								1
C16	F						1					1			2					4
	M												1	1					1	3
C17	F															1				1
	M															1				1
C18	F												4	1	1	2				8
	M							1		1						1	1	1		5
C19	F									1			1							2
	M												1							1
C20	F					1			1											2

Table No, 3 - 40

جدول رقم: 3 - 40

عدد الوفيات المسجلة تبعا للفترة العمرية والنوع وسبب الوفاة حسب التصنيف الدولي للأمراض المراجعة العاشرة ( مفصلة) 2008م

No, of Registered deaths by age group,sex and cause of deaths(details) according to I.C.D. 10, 2008

ICD 10 Cause of death	Sex	0-5	5-10	10-15	15-20	20-25	25-30	30-35	35-40	40-45	45-50	50-55	55-60	60-65	65-70	70-75	75-80	80-85	85+	Total
	M										1									1
C22	F												1	1	1	1				4
	M	1									1	2	5	3	1	1	2			16
C25	F									2			1	2						5
	M									1	1	1		1		2				6
C26	F																1			1
C32	F							1				1								2
	M										1		1		1					3
C34	F													2	1	1	1		1	6
	M					1				1	1	2	1	6	2	4	5			23
C40	M																	1		1
C50	F							1	3	1	2	1	4	3	1		2			18
C53	F												1			1				2
C54	F												1			1				2
C55	F															1				1
C56	F													1	1					2
C57	F																1			1
C61	M											2		1			3	1	1	8
C64	M								1			1			1					3
C65	M														1					1
C67	F																1	1		2
	M															2		1		3
C71	F		1																	1
C76	M														1					1
C80	M														1					1
C82	F													1						1
C83	F						1					1								2
C85	F										1									1
C90	M												1		1					2

Table No, 3 - 40

جدول رقم: 40 - 3

عدد الوفيات المسجلة تبعا للفئة العمرية والنوع وسبب الوفاة حسب التصنيف الدولي للأمراض المراجعة العاشرة ( مفصلة ) 2008م

No, of Registered deaths by age group,sex and cause of deaths(details) according to I.C.D. 10, 2008

ICD 10 Cause of death	Sex	0-5	5-10	10-15	15-20	20-25	25-30	30-35	35-40	40-45	45-50	50-55	55-60	60-65	65-70	70-75	75-80	80-85	85+	Total	
C91	F								1						1					2	
	M																1			1	
C92	M							1		3										4	
C95	F										1					1				2	
	M												1		1	1				3	
C96	F									1							1		1	3	
C97	F						1													1	
	M						1						1							2	
D09	M						1													1	
D18	M									1										1	
D47	M												1							1	
Chapter II		1	1	0	1	2	5	3	7	11	11	13	26	25	19	21	20	6	3	175	
D57	M							1												1	
D58	F	1																		1	
D64	F																1			1	
	M										1									1	
D65	M						1											1		2	
D69	M												1							1	
D75	F	1																		1	
	M														1				1	2	
Chapter III		2	0	0	0	0	1	1	0	0	1	0	1	0	1	0	1	1	1	1	10
E14	F											1	1	3	3	6	7	3	11	35	
	M						1		1	1	3	6	5	8	5	11	7	6	2	56	
E66	F											1			1					2	
	M								1	1	1							1		4	
E71	F													1						1	
E86	M														1					1	
E87	M												1							1	
E88	M	1																		1	

Table No, 3 - 40

جدول رقم: 3 - 40

عدد الوفيات المسجلة تبعا للفئة العمرية والنوع وسبب الوفاة حسب التصنيف الدولي للأمراض المراجعة العاشرة (مفصلة) 2008م

No, of Registered deaths by age group,sex and cause of deaths(details) according to I.C.D. 10, 2008

ICD 10 Cause of death	Sex	0-5	5-10	10-15	15-20	20-25	25-30	30-35	35-40	40-45	45-50	50-55	55-60	60-65	65-70	70-75	75-80	80-85	85+	Total
Chapter IV		1	0	0	0	0	1	0	2	2	4	8	7	12	10	17	14	10	13	101
G01	M							1												1
G02	M													1						1
G03	M										1									1
G13	M	1																		1
G20	M																1			1
G21	M						1													1
G40	F	1								1					1					3
	M				1															1
G41	M						1													1
G61	M											1								1
G71	F	2																		2
	M	1																		1
G80	M			1																1
G91	F	1																		1
G93	F	2	1				1					1			1					6
	M	3									1	1				1	1	1		8
G99	M							1												1
Chapter V		11	1	1	1	0	3	1	1	1	2	3	0	1	2	1	2	1	0	32
I05	M					1														1
I10	F	1									1	2	2		5	1	6	7	5	30
	M		1							1	3	1	3	4	4	5	6	1	4	33
I12	F															1				1
I13	M																	1		1
I21	F										1		1	1			1		1	5
	M									2	6	7	3	2	5	4	3	1	2	35
I22	F															1				1
I23	M					1									1					2
I25	F											1	5	6	7	5	9	6	3	42
	M									2	1	4	5	4	9	10	9	5	4	53
I26	M							1			1									2

Table No, 3 - 40

جدول رقم: 40 - 3

عدد الوفيات المسجلة تبعا للفئة العمرية والنوع وسبب الوفاة حسب التصنيف الدولي للأمراض المراجعة العاشرة (مفصلة) 2008م

No, of Registered deaths by age group,sex and cause of deaths(details) according to I.C.D. 10, 2008

ICD 10 Cause of death	Sex	0-5	5-10	10-15	15-20	20-25	25-30	30-35	35-40	40-45	45-50	50-55	55-60	60-65	65-70	70-75	75-80	80-85	85+	Total
I27	M						1			1										2
I33	F									1										1
I34	F																1	1		2
I35	F	1																		1
I38	M					1														1
I39	M					1							1							2
I40	M						1													1
I42	F																1		1	2
	M								1			1			1					3
I44	F																	1		1
	M					1		1											1	3
I48	M																	1		1
I49	F											1						1	2	4
	M																1			1
I50	F						1													1
	M										1	1	3	2						7
I51	M									1										1
I60	F															1				1
	M									1			2							3
I61	F													1						1
	M	1						1		2	1	3	1	2				1		12
I62	F												1							1
	M									1				1	1					3
I63	M									1	1									2
I64	M											1								1
I67	F																1			1
	M												1					1	1	3
I69	F															1		1		2
	M									1		1						1		3
I71	M													1			1			2

Table No, 3 - 40

جدول رقم: 3 - 40

عدد الوفيات المسجلة تبعا للفئة العمرية والنوع وسبب الوفاة حسب التصنيف الدولي للأمراض المراجعة العاشرة ( مفصلة ) 2008م

No, of Registered deaths by age group,sex and cause of deaths(details) according to I.C.D. 10, 2008

ICD 10 Cause of death	Sex	0-5	5-10	10-15	15-20	20-25	25-30	30-35	35-40	40-45	45-50	50-55	55-60	60-65	65-70	70-75	75-80	80-85	85+	Total
I73	M																1			1
I74	M													2						2
I81	M						1													1
I95	M														1			1		2
Chapter IX		3	1	0	0	5	4	3	1	12	18	23	28	26	34	29	40	30	24	281
J12	F						1													1
	M																1	1		2
J13	M																		1	1
J14	F	1																		1
J15	F										1					1				2
	M										1								1	2
J16	F			1																1
J17	F	1								1		1		1	1	1				6
	M					1								1		1	1	2		6
J18	F														1	1		1		3
	M									1	1									2
J39	M	1																		1
J40	F	1							1											2
	M	1																		1
J44	F																		1	1
	M													1					2	3
J45	M											1								1
J69	F	1		1								1			2	1	4		6	16
	M	1		1		1				1					1	2	1	2	6	16
J80	F				1						1				1					3
	M											1		1						2
J81	M									1				1		1				3
J96	F	1																		1

Table No, 3 - 40

جدول رقم: 3 - 40

عدد الوفيات المسجلة تبعا للفئة العمرية والنوع وسبب الوفاة حسب التصنيف الدولي للأمراض المراجعة العاشرة ( مفصلة) 2008م

No. of Registered deaths by age group,sex and cause of deaths(details) according to I.C.D. 10, 2008

ICD 10 Cause of death	Sex	0-5	5-10	10-15	15-20	20-25	25-30	30-35	35-40	40-45	45-50	50-55	55-60	60-65	65-70	70-75	75-80	80-85	85+	Total
Chapter X		8	0	3	1	2	1	0	1	3	5	3	1	5	6	8	7	6	17	77
K22	M													1						1
K25	F											1								1
K35	M							1												1
K44	M										1									1
K50	F															1				1
K56	F																		1	1
	M										1									1
K59	M															1				1
K60	F															1				1
K63	M	1					1								1			1		4
K65	M										1									1
K66	M														1					1
K70	M									1		2								3
K72	M							1												1
K74	F																	1		1
	M									1	1		1							3
K75	F	1																		1
	M												1							1
K76	F						1							1			1	1		4
	M							2		2		1	1	2		1			1	10
K82	M																		1	1
K85	F														1					1
	M										2									2
K92	F													1		1		1		3
	M																1			1



Table No, 3 - 40

جدول رقم: 3 - 40

عدد الوفيات المسجلة تبعا للفئة العمرية والنوع وسبب الوفاة حسب التصنيف الدولي للأمراض المراجعة العاشرة (مفصلة) 2008م

No. of Registered deaths by age group,sex and cause of deaths(details) according to I.C.D. 10, 2008

ICD 10 Cause of death	Sex	0-5	5-10	10-15	15-20	20-25	25-30	30-35	35-40	40-45	45-50	50-55	55-60	60-65	65-70	70-75	75-80	80-85	85+	Total
Chapter XI		2	0	0	0	0	2	4	0	4	6	4	3	6	2	5	2	4	3	47
L03	F										1									1
	M																1			1
L08	F										1						1			2
L58	M															1				1
L88	M														1					1
L89	F															1				1
Chapter XII		0	0	0	0	0	0	0	0	0	2	0	0	0	1	2	2	0	0	7
N15	F																	1		1
	M																			1
N17	F						1							1	1			1		4
	M							1	1	1		2	1		1	3	3		4	17
N18	F											2		1	3		1	1	1	9
	M											1	1		1		1		2	6
N19	F													1			1			2
	M	1		1								1	1			1	2			7
N39	F																	1		1
	M														1					1
Chapter XIV		1	0	1	0	0	1	1	1	1	0	6	3	3	7	4	8	4	7	48
O96	F									1										1
O97	F								1											1
Chapter XV		0	0	0	0	0	0	0	1	1	0	0	0	0	0	0	0	0	0	2
P07	F	14																		14
	M	18																		18
P21	M	1																		1
P22	F	4																		4
	M	4																		4
P24	F	1																		1
P26	F	4																		4
P28	M	2																		2
P54	F	1																		1

Table No, 3 - 40

جدول رقم: 3 - 40

عدد الوفيات المسجلة تبعا للفئة العمرية والنوع وسبب الوفاة حسب التصنيف الدولي للأمراض المراجعة العاشرة ( مفصلة ) 2008م

No, of Registered deaths by age group,sex and cause of deaths(details) according to I.C.D. 10, 2008

ICD 10 Cause of death	Sex	0-5	5-10	10-15	15-20	20-25	25-30	30-35	35-40	40-45	45-50	50-55	55-60	60-65	65-70	70-75	75-80	80-85	85+	Total
P56	M	1																		1
P58	M	1																		1
P59	M	1																		1
P60	F	1																		1
P74	M	1																		1
Chapter XVI		54	0	0	0	0	0	0	0	0	0	0	0	0	0	0	0	0	0	54
Q02	F	1																		1
Q03	M		1																	1
Q04	M	1																		1
Q05	F	1																		1
Q20	M	3																		3
Q21	F			1																1
Q22	M	1																		1
Q23	F	1																		1
Q24	F	6																		6
	M	4																		4
Q25	F	1																		1
	M	1																		1
Q26	F	1																		1
	M	1																		1
Q33	F	1																		1
	M	2																		2
Q34	M	1																		1
Q43	F	1																		1
Q44	M			1																1
Q61	M	1																		1
Q75	M	1																		1
Q77	M		1																	1
Q79	F	3																		3
Q86	F	2																		2

Table No, 3 - 40

جدول رقم: 3 - 40

عدد الوفيات المسجلة تبعا للفئة العمرية والنوع وسبب الوفاة حسب التصنيف الدولي للأمراض المراجعة العاشرة ( مفصلة ) 2008م

No, of Registered deaths by age group,sex and cause of deaths(details) according to I.C.D. 10, 2008

ICD 10 Cause of death	Sex	0-5	5-10	10-15	15-20	20-25	25-30	30-35	35-40	40-45	45-50	50-55	55-60	60-65	65-70	70-75	75-80	80-85	85+	Total
Q87	M	1																		1
Q89	F	5																		5
	M	5		1																6
Q90	M		1																	1
Q91	F	5																		5
	M	3																		3
Q92	M	1																		1
Chapter XVII		54	3	3	0	0	0	0	0	0	0	0	0	0	0	0	0	0	0	60
R09	M						1													1
R17	M																		1	1
R54	F												1	1	2	3	4	4	1	16
	M													1			2	5	6	14
R96	F						2	1	1	2	2	3	4	4	3	3	5	3	2	35
	M	1			2	25	52	45	42	39	43	64	40	17	13	4	6	2	5	400
R98	F															1				1
	M					1														1
R99	F	3		1	2		1	1		1	2	2	4	2	1	3	1	4	5	33
	M	9	1	1		6	7	5	6	5	5	9	8	6	4	4	3		2	81
Chapter IXX		13	1	2	4	32	63	52	49	47	52	78	57	31	23	18	21	18	22	583
V89	F	5	1	2	2	2	2	3		3	4				2		2	1		29
	M	2	3	7	14	47	39	33	24	23	22	5	8	3	4	3	1	2		240
W19	M					5	4	3	6	3		1	1							23
W20	M					4	6	4	4	7	6	3	1							35
W34	M					2														2
W70	M			2			1	1												4
W74	F	1																		1
	M	2	2	2		1														7
W80	M									1	1									2
W81	M									1										1
W84	F						1													1

Table No, 3 - 40

جدول رقم: 3 - 40

عدد الوفيات المسجلة تبعا للفئة العمرية والنوع وسبب الوفاة حسب التصنيف الدولي للأمراض المراجعة العاشرة ( مفصلة ) 2008م

No, of Registered deaths by age group,sex and cause of deaths(details) according to I.C.D. 10, 2008

ICD 10 Cause of death	Sex	0-5	5-10	10-15	15-20	20-25	25-30	30-35	35-40	40-45	45-50	50-55	55-60	60-65	65-70	70-75	75-80	80-85	85+	Total
W86	M					3	2	3	2	1			1							12
X04	M							1												1
X09	F								1											1
	M					3	3	2	3	1	1	2								15
X32	M																		1	1
X47	F						1													1
	M					2	2	1	1											6
X70	F						1	1												2
	M					1	5	6	9	3	2	1	1							28
X76	F	1																		1
X78	M							1	1											2
X84	M								1											1
X99	F					1														1
	M					3		2	1			1								7
Y09	M	1			1						1			1						4
Y17	M									1										1
Y20	F														1					1
Y82	M						1													1
Y83	M								1											1
Y91	M										1									1
Y96	M								1											1
<b>Chapter XX</b>		<b>12</b>	<b>6</b>	<b>13</b>	<b>17</b>	<b>74</b>	<b>68</b>	<b>61</b>	<b>53</b>	<b>46</b>	<b>38</b>	<b>13</b>	<b>12</b>	<b>4</b>	<b>7</b>	<b>3</b>	<b>3</b>	<b>3</b>	<b>1</b>	<b>434</b>
<b>Total</b>		<b>164</b>	<b>13</b>	<b>24</b>	<b>25</b>	<b>116</b>	<b>151</b>	<b>127</b>	<b>118</b>	<b>131</b>	<b>141</b>	<b>152</b>	<b>141</b>	<b>117</b>	<b>114</b>	<b>109</b>	<b>123</b>	<b>84</b>	<b>92</b>	<b>1942</b>

Table No, 3 - 41

جدول رقم: 3 - 41

عدد الوفيات المسجلة تبعا للفئة العمرية والجنسية والنوع وسبب الوفاة حسب التصنيف الدولي للأمراض المراجعة العاشرة (قائمة موجزة 103 سبب) 2008م

No, of Registered Deaths by Age-group, Nationality, Sex, and Cause of Death I.C.D.-10 (General Mortality Condensed List 1, 103 causes) 2008

ICD-10 Code الرمز حسب المراجعة العاشرة	Cause of death الوفاة اسباب	Nationality الجنسية	sex النوع	TOTAL المجموع	<5	5-9	10-14	15-19	20-24	25-29	30-34	35-39	40-44	45-49	50-54	55-59	60-64	65-69	70-74	75-79	80-84	85&+	
A00-B99	Certain infectious and parasitic diseases	Qatari قطري	M	10	0	0	0	0	0	0	0	0	1	0	0	2	3	1	0	1	1	1	
			F	4	1	0	0	0	0	0	0	0	0	1	0	0	0	0	1	0	1	0	0
		Non-Qatari غير قطري	M	14	1	0	0	0	0	2	1	2	1	2	1	1	1	1	0	1	1	0	0
			F	3	0	0	1	1	1	0	0	0	0	0	0	0	0	0	0	0	0	0	0
A00	Cholera	Qatari قطري	M	0																			
			F	0																			
		Non-Qatari غير قطري	M	0																			
			F	0																			
A09	Diarrhoea & gastro-enteritis of presumed infectious origin	Qatari قطري	M	0																			
			F	0																			
		Non-Qatari غير قطري	M	0																			
			F	0																			
A01-08	Other intestinal infections diseases	Qatari قطري	M	0																			
			F	0																			
		Non-Qatari غير قطري	M	0																			
			F	0																			
A15-16	Respiratory tuberculosis	Qatari قطري	M	2									1					1					
			F	0																			
		Non-Qatari غير قطري	M	2							1				1								
			F	0																			
A17-19	Other Tuberculosis	Qatari قطري	M	0																			
			F	1									1										
		Non-Qatari غير قطري	M	0																			
			F	1					1														
A20	Plague	Qatari قطري	M	0																			
			F	0																			
		Non-Qatari غير قطري	M	0																			
			F	0																			

Table No, 3 - 41

جدول رقم: 3 - 41

عدد الوفيات المسجلة تبعا للفئة العمرية والجنسية والنوع وسبب الوفاة حسب التصنيف الدولي للأمراض المراجعة العاشرة (قائمة موجزة 103 سبب) 2008م

No, of Registered Deaths by Age-group, Nationality, Sex, and Cause of Death I.C.D.-10 (General Mortality Condensed List 1, 103 causes) 2008

ICD-10 Code الرمز حسب المراجعة العاشرة	Cause of death الوفاة اسباب	Nationality الجنسية	sex النوع	TOTAL المجموع	<5	5-9	10-14	15-19	20-24	25-29	30-34	35-39	40-44	45 - 49	50-54	55-59	60-64	65-69	70-74	75-79	80-84	85&+			
A33-35	Tetanus	Qatari قطري	M	0																					
			F	0																					
		Non-Qatari غير قطري	M	0																					
			F	0																					
A36	Diphtheria	Qatari قطري	M	0																					
			F	0																					
		Non-Qatari غير قطري	M	0																					
			F	0																					
A37	Whooping cough	Qatari قطري	M	0																					
			F	0																					
		Non-Qatari غير قطري	M	0																					
			F	0																					
A39	Meningococcal Infection	Qatari قطري	M	0																					
			F	0																					
		Non-Qatari غير قطري	M	0																					
			F	0																					
A40-41	Septicemia	Qatari قطري	M	0																					
			F	3	1													1		1					
		Non-Qatari غير قطري	M	0																					
			F	1				1																	
A50-64	Other infections with predominantly sexual mode of transmission (not including HIV)	Qatari قطري	M	0																					
			F	0																					
		Non-Qatari غير قطري	M	0																					
			F	0																					
A80	Acute poliomyelitis	Qatari قطري	M	0																					
			F	0																					
		Non-Qatari غير قطري	M	0																					
			F	0																					
A82	Rabies	Qatari قطري	M	0																					
			F	0																					
		Non-Qatari غير قطري	M	0																					
			F	0																					

Table No, 3 - 41

جدول رقم: 41 - 3

عدد الوفيات المسجلة تبعا للفئة العمرية والجنسية والنوع وسبب الوفاة حسب التصنيف الدولي للأمراض المراجعة العاشرة (قائمة موجزة 103 سبب) 2008م

No. of Registered Deaths by Age-group, Nationality, Sex, and Cause of Death I.C.D.-10 (General Mortality Condensed List 1, 103 causes) 2008

ICD-10 Code الرمز حسب المراجعة العاشرة	Cause of death الوفاة اسباب	Nationality الجنسية	sex النوع	TOTAL المجموع	<5	5-9	10-14	15-19	20-24	25-29	30-34	35-39	40-44	45 - 49	50-54	55-59	60-64	65-69	70-74	75-79	80-84	85&+		
A95	Yellow fever	Qatari قطري	M	0																				
			F	0																				
		Non-Qatari غير قطري	M	0																				
			F	0																				
A90-94-A96-99	Other arthropod-borne Viral Fevers and Viral Haemorrhagic Fevers	Qatari قطري	M	0																				
			F	0																				
		Non-Qatari غير قطري	M	0																				
			F	0																				
B05	Measles	Qatari قطري	M	0																				
			F	0																				
		Non-Qatari غير قطري	M	0																				
			F	0																				
B15-B19	Viral hepatitis	Qatari قطري	M	4												2	2							
			F	0																				
		Non-Qatari غير قطري	M	5									1	1	1	1	1							
			F	1					1															
B20-24	Human immunodeficiency Virus HIV	Qatari قطري	M	0																				
			F	0																				
		Non-Qatari غير قطري	M	1								1												
			F	0																				
B50-54	Malaria	Qatari قطري	M	0																				
			F	0																				
		Non-Qatari غير قطري	M	0																				
			F	0																				
B55	Leishmaniasis	Qatari قطري	M	0																				
			F	0																				
		Non-Qatari غير قطري	M	0																				
			F	0																				
B56-57	Trypanosomiasis	Qatari قطري	M	0																				
			F	0																				
		Non-Qatari غير قطري	M	0																				
			F	0																				

Table No, 3 - 41

جدول رقم: 3 - 41

عدد الوفيات المسجلة تبعا للفئة العمرية والجنسية والنوع وسبب الوفاة حسب التصنيف الدولي للأمراض المراجعة العاشرة (قائمة موجزة 103 سبب) 2008م

No. of Registered Deaths by Age-group, Nationality, Sex, and Cause of Death I.C.D.-10 (General Mortality Condensed List 1, 103 causes) 2008

ICD-10 Code الرمز حسب المراجعة العاشرة	Cause of death الوفاة اسباب	Nationality الجنسية	sex النوع	TOTAL المجموع	<5	5-9	10-14	15-19	20-24	25-29	30-34	35-39	40-44	45-49	50-54	55-59	60-64	65-69	70-74	75-79	80-84	85&+		
B65	Schistosomiasis	Qatari قطري	M	0																				
			F	0																				
		Non-Qatari غير قطري	M	0																				
			F	0																				
A31-32, A38,A42- 49,A65- A79,A81,A83- A89,B00- B04,B06- B09,B25- B49,B58- B64,B66- B94,B99	Remainder of certain infectious and parasitic diseases	Qatari قطري	M	4													1			1	1	1		
			F	0																				
		Non-Qatari غير قطري	M	6	1						1		1						1		1	1		
			F	0																				
C00-D48	Neoplasms	Qatari قطري	M	40	0	0	0	0	1	1	0	1	2	1	2	4	4	6	4	8	5	1		
			F	41	0	1	0	1	0	2	0	2	2	2	2	7	7	5	5	5	0	0		
		Non-Qatari غير قطري	M	56	1	0	0	0	0	1	1	1	5	5	7	9	9	5	8	4	0	0		
			F	38	0	0	0	0	1	1	2	3	2	3	2	6	5	3	4	3	1	2		
C00-14	Malignant neoplasm of lip, oral cavity and pharynx	Qatari قطري	M	2									1					1						
			F	2				1												1				
		Non-Qatari غير قطري	M	1														1						
			F	0																				
C15	Malignant neoplasm of oesophagus	Qatari قطري	M	1											1									
			F	1														1						
		Non-Qatari غير قطري	M	0																				
			F	0																				
C16	Malignant neoplasm of stomach	Qatari قطري	M	1																	1			
			F	1															1					
		Non-Qatari غير قطري	M	2													1	1						
			F	3							1					1			1					



Table No, 3 - 41

جدول رقم: 41 - 3

عدد الوفيات المسجلة تبعا للفترة العمرية والجنسية والنوع وسبب الوفاة حسب التصنيف الدولي للأمراض المراجعة العاشرة (قائمة موجزة 103 سبب) 2008م

No, of Registered Deaths by Age-group, Nationality, Sex, and Cause of Death I.C.D.-10 (General Mortality Condensed List 1, 103 causes) 2008

ICD-10 Code الرمز حسب المراجعة العاشرة	Cause of death الوفاة اسباب	Nationality الجنسية	sex النوع	TOTAL المجموع	<5	5-9	10-14	15-19	20-24	25-29	30-34	35-39	40-44	45-49	50-54	55-59	60-64	65-69	70-74	75-79	80-84	85&+		
C18-21	Malignant neoplasm of colon, rectum & anus	Qatari قطري	M	2																1	1			
			F	5									1	1		1				2				
		Non-Qatari غير قطري	M	5									1	2		1				1				
			F	7						1							4	1	1					
C22	Malignant neoplasm of liver & intraheptic bile ducts	Qatari قطري	M	5												2	1			2				
			F	2													1	1						
		Non-Qatari غير قطري	M	11	1									1	2	3	2	1	1	1				
			F	2													1			1				
C25	Malignant neoplasm of pancreas	Qatari قطري	M	0																				
			F	3									1			1	1							
		Non-Qatari غير قطري	M	6										1	1	1		1		2				
			F	2										1				1						
C32	Malignant neoplasm of larynx	Qatari قطري	M	1														1						
			F	0																				
		Non-Qatari غير قطري	M	2											1		1							
			F	2								1					1							
C33-34	Malignant neoplasm of trachea, bronchus and lung	Qatari قطري	M	12					1					1	1	1	2	1	2	3				
			F	2														1	1					
		Non-Qatari غير قطري	M	11									1		1		4	1	2	2				
			F	4													1		1	1			1	
C43	Malignant melanoma of skin	Qatari قطري	M	0																				
			F	0																				
		Non-Qatari غير قطري	M	0																				
			F	0																				
C50	Malignant neoplasm of breast	Qatari قطري	M	0																				
			F	12								1	1	1	1	3	2	1		2				
		Non-Qatari غير قطري	M	0																				
			F	6								1	2		1		1	1						
C53	Malignant neoplasm of cervix uteri	Qatari قطري	F	2												1			1					
		Non-Qatari غير قطري	F	0																				

Table No, 3 - 41

جدول رقم: 3 - 41

عدد الوفيات المسجلة تبعاً للفئة العمرية والجنسية والنوع وسبب الوفاة حسب التصنيف الدولي للأمراض المراجعة العاشرة (قائمة موجزة 103 سبب) 2008م

No, of Registered Deaths by Age-group, Nationality, Sex, and Cause of Death I.C.D.-10 (General Mortality Condensed List 1, 103 causes) 2008

ICD-10 Code الرمز حسب المراجعة العاشرة	Cause of death الوفاة اسباب	Nationality الجنسية	sex النوع	TOTAL المجموع	<5	5-9	10-14	15-19	20-24	25-29	30-34	35-39	40-44	45 - 49	50-54	55-59	60-64	65-69	70-74	75-79	80-84	85&+	
C54-55	Malignant neoplasm of other & unspecified parts of uterus	Qatari قطري	F	2												1			1				
			Non-Qatari غير قطري	F	1																1		
C56	Malignant neoplasm of Ovary	Qatari قطري	F	1														1					
			Non-Qatari غير قطري	F	1													1					
C61	Malignant neoplasm of prostate	Qatari قطري	M	5													1			2	1	1	
			Non-Qatari غير قطري	M	3											2					1		
C67	Malignant neoplasm of urinary bladder	Qatari قطري	M	1																		1	
			F	0																			
		Non-Qatari غير قطري	M	2																2			
			F	2																		1	1
C70-C72	Malignant neoplasm of meninges, brain and other parts of central nervous system	Qatari قطري	M	0																			
			F	1			1																
		Non-Qatari غير قطري	M	0																			
			F	0																			
C82-85	Non Hodgkin's lymphoma	Qatari قطري	M	0						1						1		1					
			F	3																			
		Non-Qatari غير قطري	M	2													1		1				
			F	1											1								
C90	Multiple myeloma and malignant plasma cell neoplasms	Qatari قطري	M	0																			
			F	0																			
		Non-Qatari غير قطري	M	0																			
			F	0																			
C91-C95	Leukemia	Qatari قطري	M	2													1			1			
			F	0																			
		Non-Qatari غير قطري	M	6								1		3					1		1		
			F	4									1		1				1	1			

Table No, 3 - 41

جدول رقم: 3 - 41

عدد الوفيات المسجلة تبعا للفئة العمرية والجنسية والنوع وسبب الوفاة حسب التصنيف الدولي للأمراض المراجعة العاشرة (قائمة موجزة 103 سبب) 2008م

No, of Registered Deaths by Age-group, Nationality, Sex, and Cause of Death I.C.D.-10 (General Mortality Condensed List 1, 103 causes) 2008

ICD-10 Code الرمز حسب المراجعة العاشرة	Cause of death الوفاة اسباب	Nationality الجنسية	sex النوع	TOTAL المجموع	<5	5-9	10-14	15-19	20-24	25-29	30-34	35-39	40-44	45-49	50-54	55-59	60-64	65-69	70-74	75-79	80-84	85&+		
C17,C23-24, C26-C31,C37- C41,C44- C49,C51- C52,C57- C60,C62- C66,C68- C69,C73- C81,C88,C96- C97	Remainder of malignant neoplasms	Qatari قطري	M	7						1		1						3	1		1			
			F	4							1										1	2		
		غير قطري Non-Qatari	M	3												1	1		1					
			F	3										1								1		1
D00-48	Remainder of neoplasms	Qatari قطري	M	1									1											
			F	0																				
		غير قطري Non-Qatari	M	2							1						1							
			F	0																				
D50-D89	<b>Diseases of the blood and blood-forming organs &amp; certain disorders involving the immune mechanism</b>	Qatari قطري	M	4	0	0	0	0	0	0	0	1	0	0	0	0	0	0	1	0	0	1	1	
			F	2	1	0	0	0	0	0	0	0	0	0	0	0	0	0	0	0	0	1	0	0
		غير قطري Non-Qatari	M	3	0	0	0	0	0	0	1	0	0	0	0	1	0	1	0	0	0	0	0	0
			F	1	1	0	0	0	0	0	0	0	0	0	0	0	0	0	0	0	0	0	0	0
D50-64	Anaemias	Qatari قطري	M	1								1												
			F	2	1																		1	
		غير قطري Non-Qatari	M	1											1									
			F	0																				
D65-89	Remainder of Diseases of the blood and blood-forming organs & certain disorders involving the immune mechanism	Qatari قطري	M	3														1				1	1	
			F	0																				
		غير قطري Non-Qatari	M	2							1						1							
			F	1	1																			

Table No, 3 - 41

جدول رقم: 3 - 41

عدد الوفيات المسجلة تبعا للفئة العمرية والجنسية والنوع وسبب الوفاة حسب التصنيف الدولي للأمراض المراجعة العاشرة (قائمة موجزة 103 سبب) 2008م

No. of Registered Deaths by Age-group, Nationality, Sex, and Cause of Death I.C.D.-10 (General Mortality Condensed List 1, 103 causes) 2008

ICD-10 Code الرمز حسب المراجعة العاشرة	Cause of death الوفاة اسباب	Nationality الجنسية	sex النوع	TOTAL المجموع	<5	5-9	10-14	15-19	20-24	25-29	30-34	35-39	40-44	45 - 49	50-54	55-59	60-64	65-69	70-74	75-79	80-84	85&+	
E00-E88	Endocrine, nutritional and metabolic diseases	Qatari قطري	M	33	0	0	0	0	0	1	0	1	1	2	1	3	5	2	5	5	6	1	
			F	26	0	0	0	0	0	0	0	0	0	0	0	2	1	2	2	4	5	3	7
		Non-Qatari غير قطري	M	30	1	0	0	0	0	0	0	0	1	1	2	5	3	3	4	6	2	1	1
			F	12	0	0	0	0	0	0	0	0	0	0	0	0	0	0	2	2	2	2	0
E10-14	Diabetes mellitus	Qatari قطري	M	32						1		1	1	2	1	3	5	2	5	5	5	1	
			F	24												1	1	2	1	4	5	3	7
		Non-Qatari غير قطري	M	24											1	5	2	3	3	6	2	1	1
			F	11														1	2	2	2		4
E40-46	Malnutrition	Qatari قطري	M	0																			
			F	0																			
		Non-Qatari غير قطري	M	0																			
			F	0																			
E00-E07,E15-E34,E50-E88	Remainder of Endocrine, nutritional and metabolic diseases	Qatari قطري	M	1																	1		
			F	2											1				1				
		Non-Qatari غير قطري	M	6	1								1	1	1		1		1				
			F	1															1				
F01-F89	Mental & Behavioral disorders	Qatari قطري	M	0	0	0	0	0	0	0	0	0	0	0	0	0	0	0	0	0	0	0	0
			F	0	0	0	0	0	0	0	0	0	0	0	0	0	0	0	0	0	0	0	0
		Non-Qatari غير قطري	M	0	0	0	0	0	0	0	0	0	0	0	0	0	0	0	0	0	0	0	0
			F	0	0	0	0	0	0	0	0	0	0	0	0	0	0	0	0	0	0	0	0
F10-F19	Mental & Behavioral disorders due to use of other psychoactive substances	Qatari قطري	M	0																			
			F	0																			
		Non-Qatari غير قطري	M	0																			
			F	0																			
F0-F09,F20-F99	Remainder of Mental & Behavioral disorders	Qatari قطري	M	0																			
			F	0																			
		Non-Qatari غير قطري	M	0																			
			F	0																			
G00-G98	Diseases of the nervous system	Qatari قطري	M	6	1	0	0	1	0	0	0	0	0	0	1	0	0	0	1	1	1	0	
			F	7	4	1	0	0	0	1	0	0	0	0	0	0	0	0	1	0	0	0	
		Non-Qatari غير قطري	M	14	4	0	1	0	0	2	1	1	0	2	1	0	1	0	1	0	1	0	0
			F	5	2	0	0	0	0	0	0	0	0	1	0	1	0	0	1	0	0	0	0

Table No, 3 - 41

جدول رقم: 3 - 41

عدد الوفيات المسجلة تبعا للفترة العمرية والجنسية والنوع وسبب الوفاة حسب التصنيف الدولي للأمراض المراجعة العاشرة (قائمة موجزة 103 سبب) 2008م

No. of Registered Deaths by Age-group, Nationality, Sex, and Cause of Death I.C.D.-10 (General Mortality Condensed List 1, 103 causes) 2008

ICD-10 Code الرمز حسب المراجعة العاشرة	Cause of death اسباب الوفاة	Nationality الجنسية	sex النوع	TOTAL المجموع	<5	5-9	10-14	15-19	20-24	25-29	30-34	35-39	40-44	45 - 49	50-54	55-59	60-64	65-69	70-74	75-79	80-84	85&+		
G00-03	Meningitis	Qatari قطري	M	0																				
			F	0																				
		Non-Qatari غير قطري	M	3								1			1			1						
			F	0																				
G30	Alzheimer's Disease	Qatari قطري	M	0																				
			F	0																				
		Non-Qatari غير قطري	M	0																				
			F	0																				
G04-G25,G31- G99	Remainder of Diseases of the nervous system	Qatari قطري	M	6	1		1								1				1	1	1			
			F	7	4	1			1										1					
		Non-Qatari غير قطري	M	11	4	1				2		1			1	1					1			
			F	5	2									1		1			1					
H00-H57	Diseases of the eye and adnexa	Qatari قطري	M	0																				
			F	0																				
		Non-Qatari غير قطري	M	0																				
			F	0																				
H60-H93	Diseases of the ear and mastoid process	Qatari قطري	M	0																				
			F	0																				
		Non-Qatari غير قطري	M	0																				
			F	0																				
<b>100-199</b>	<b>Diseases of the circulatory system</b>	Qatari قطري	M	<b>77</b>	<b>0</b>	<b>0</b>	<b>0</b>	<b>0</b>	<b>1</b>	<b>0</b>	<b>0</b>	<b>0</b>	<b>1</b>	<b>1</b>	<b>1</b>	<b>4</b>	<b>4</b>	<b>11</b>	<b>16</b>	<b>16</b>	<b>12</b>	<b>10</b>		
			F	<b>59</b>	<b>0</b>	<b>0</b>	<b>0</b>	<b>0</b>	<b>0</b>	<b>0</b>	<b>0</b>	<b>0</b>	<b>0</b>	<b>0</b>	<b>0</b>	<b>3</b>	<b>4</b>	<b>6</b>	<b>9</b>	<b>9</b>	<b>11</b>	<b>12</b>	<b>5</b>	
		Non-Qatari غير قطري	M	<b>107</b>	<b>1</b>	<b>1</b>	<b>0</b>	<b>0</b>	<b>4</b>	<b>3</b>	<b>3</b>	<b>1</b>	<b>10</b>	<b>15</b>	<b>18</b>	<b>15</b>	<b>14</b>	<b>11</b>	<b>3</b>	<b>5</b>	<b>1</b>	<b>2</b>		
			F	<b>38</b>	<b>2</b>	<b>0</b>	<b>0</b>	<b>0</b>	<b>0</b>	<b>1</b>	<b>0</b>	<b>0</b>	<b>1</b>	<b>2</b>	<b>1</b>	<b>5</b>	<b>2</b>	<b>3</b>	<b>1</b>	<b>8</b>	<b>5</b>	<b>7</b>		
100-09	Acute rheumatic fever & Chronic rheumatic heart disease	Qatari قطري	M	0																				
			F	0																				
		Non-Qatari غير قطري	M	1					1															
			F	0																				
110-114	Hypertensive diseases	Qatari قطري	M	16												1	1	2	3	4	2	3		
			F	18												2	2		2	1	4	6	1	
		Non-Qatari غير قطري	M	18		1								1	3	1	2	3	2	2	2		1	
			F	13	1										1				3	1	2	1	4	

Table No, 3 - 41

جدول رقم: 41 - 3

عدد الوفيات المسجلة تبعا للفترة العمرية والجنسية والنوع وسبب الوفاة حسب التصنيف الدولي للأمراض المراجعة العاشرة (قائمة موجزة 103 سبب) 2008م

No, of Registered Deaths by Age-group, Nationality, Sex, and Cause of Death I.C.D.-10 (General Mortality Condensed List 1, 103 causes) 2008

ICD-10 Code الرمز حسب المراجعة العاشرة	Cause of death الوفاة اسباب	Nationality الجنسية	sex النوع	TOTAL المجموع	<5	5-9	10-14	15-19	20-24	25-29	30-34	35-39	40-44	45 - 49	50-54	55-59	60-64	65-69	70-74	75-79	80-84	85&+		
I20-I25	Ischaemic heart diseases	قطري Qatari	M	46									1	1	1	1	1	7	13	10	5	6		
			F	33												1	2	6	7	6	5	4	2	
		غير قطري Non-Qatari	M	44					1					3	6	10	7	5	8	1	2	1		
			F	15											1		4	1			5	2	2	
I26-I51	Other heart diseases	قطري Qatari	M	7					1							1	1	1		1	1	1		
			F	4																	1	1	2	
		غير قطري Non-Qatari	M	17					2	2	2	1	1	3	2	3	1							
			F	8	1						1			1							1	2	1	
I60-69	Cerebrovascular diseases	قطري Qatari	M	5												1		1			3			
			F	4																2	1	1		
		غير قطري Non-Qatari	M	22	1							1		5	3	5	3	3					1	
			F	2													1	1						
I70	Atherosclerosis	قطري Qatari	M	0																				
			F	0																				
		غير قطري Non-Qatari	M	0																				
			F	0																				
I71-99	Reminder of diseases of the circulatory system	قطري Qatari	M	3													1			1	1			
			F	0																				
		غير قطري Non-Qatari	M	5						1								2	1		1			
			F	0																				
J00-J98	Diseases of the respiratory system	قطري Qatari	M	21	2	0	1	0	1	0	0	0	1	0	0	0	1	0	1	2	5	7		
			F	26	3	0	2	1	0	0	0	1	1	1	0	0	1	5	2	4	0	5		
		غير قطري Non-Qatari	M	19	1	0	0	0	1	0	0	0	1	3	1	1	2	1	3	1	1	3		
			F	11	2	0	0	0	0	1	0	0	0	1	2	0	1	0	2	0	0	2		
J10-11	Influenza	قطري Qatari	M	0																				
			F	0																				
		غير قطري Non-Qatari	M	0																				
			F	0																				
J12-18	Pneumonia	قطري Qatari	M	8				1					1	1			1	2	1		3	2		
			F	8	1		1											1	2	1		1		
		غير قطري Non-Qatari	M	5										1	2					1				
			F	6	1						1					1		1		2				

Table No, 3 - 41

جدول رقم: 3 - 41

عدد الوفيات المسجلة تبعا للفئة العمرية والجنسية والنوع وسبب الوفاة حسب التصنيف الدولي للأمراض المراجعة العاشرة (قائمة موجزة 103 سبب) 2008م

No. of Registered Deaths by Age-group, Nationality, Sex, and Cause of Death I.C.D.-10 (General Mortality Condensed List 1, 103 causes) 2008

ICD-10 Code الرمز حسب المراجعة العاشرة	Cause of death اسباب الوفاة	Nationality الجنسية	sex النوع	TOTAL المجموع	<5	5-9	10-14	15-19	20-24	25-29	30-34	35-39	40-44	45-49	50-54	55-59	60-64	65-69	70-74	75-79	80-84	85&+		
J20-22	Other acute lower respiratory infections	Qatari قطري	M	0																				
			F	0																				
		Non-Qatari غير قطري	M	0																				
			F	0																				
J40-47	Chronic lower respiratory diseases	Qatari قطري	M	2	1																	1		
			F	3	1							1										1		
		Non-Qatari غير قطري	M	3													1	1					1	
			F	0																				
J00-J06, J30-39, J60-98	Reminder of diseases of the respiratory system	Qatari قطري	M	11	1		1						1				1		1		2	4		
			F	15	1		1	1										3	1	4		4		
		Non-Qatari غير قطري	M	11	1				1					1	1		1	1	2	1			2	
			F	5	1									1	1									2
K00-K92	Diseases of the digestive system	Qatari قطري	M	14	1	0	0	0	0	0	1	0	3	2	0	1	2	0	0	1	1	2		
			F	7	0	0	0	0	0	0	0	0	0	0	0	0	0	1	1	3	0	1	1	
		Non-Qatari غير قطري	M	19	0	0	0	0	0	1	3	0	1	4	3	2	2	2	1	2	0	0	0	
			F	7	1	0	0	0	0	1	0	0	0	0	1	0	1	0	0	0	1	2	0	
K25-K27	Gastritis and duodenitis ulcer	Qatari قطري	M	0																				
			F	0																				
		Non-Qatari غير قطري	M	0																				
			F	1												1								
K70-76	diseases of the liver	Qatari قطري	M	8							1		3	1		1	1					1		
			F	1													1							
		Non-Qatari غير قطري	M	10								2		1		3	2	1		1				
			F	5	1					1											1	2		
K00-K22, K28-K66, K80-K92	Reminder of diseases of the digestive system	Qatari قطري	M	6	1									1			1				1	1	1	
			F	6															1	3		1	1	
		Non-Qatari غير قطري	M	9						1	1				4			1	1	1				
			F	1														1						
L00-L98	Diseases of the skin and subcutaneous tissue	Qatari قطري	M	3														1	1	1				
			F	2											1					1				
		Non-Qatari غير قطري	M	0																				
			F	2											1						1			

Table No, 3 - 41

جدول رقم: 3 - 41

عدد الوفيات المسجلة تبعا للفئة العمرية والجنسية والنوع وسبب الوفاة حسب التصنيف الدولي للأمراض المراجعة العاشرة (قائمة موجزة 103 سبب) 2008

No, of Registered Deaths by Age-group, Nationality, Sex, and Cause of Death I.C.D.-10 (General Mortality Condensed List 1, 103 causes) 2008

ICD-10 Code الرمز حسب المراجعة العاشرة	Cause of death الوفاة اسباب	Nationality الجنسية	sex النوع	TOTAL المجموع	<5	5-9	10-14	15-19	20-24	25-29	30-34	35-39	40-44	45 - 49	50-54	55-59	60-64	65-69	70-74	75-79	80-84	85&+		
M00-99	Diseases of the musculoskeletal system and connective tissue	Qatari قطري	M	0																				
			F	0																				
		Non-Qatari غير قطري	M	0																				
			F	0																				
N00-99	Diseases of the genitourinary system	Qatari قطري	M	16	1	0	1	0	0	0	0	0	0	0	0	0	0	1	2	6	0	5		
			F	13	0	0	0	0	0	0	0	0	0	0	2	0	1	4	0	1	4	1		
		Non-Qatari غير قطري	M	15	0	0	0	0	0	0	1	1	1	0	4	3	0	2	2	0	0	0	1	
			F	4	0	0	0	0	0	1	0	0	0	0	0	0	2	0	0	1	0	0		
N00-N15	Glomerular and renal tubolo-interstitial diseases	Qatari قطري	M	0																				
			F	1																				
		Non-Qatari غير قطري	M	0																			1	
			F	0																				
N17-N98	Reminder of diseases of the genitourinary system	Qatari قطري	M	16	1		1											1	2	6		5		
			F	12											2		1	4		1	3	1		
		Non-Qatari غير قطري	M	15							1	1	1		4	3		2	2				1	
			F	4						1							2			1				
O00 - O99	Pregnancy, child birth and the puerperium	Qatari قطري	F	1	0	0	0	0	0	0	0	1	0	0	0	0	0	0	0	0	0	0		
		-Non Qatari غير قطري	F	1	0	0	0	0	0	0	0	0	1	0	0	0	0	0	0	0	0	0		
O00 - O07	Pregnancies with abortive outcome	Qatari قطري	F	0																				
		-Non Qatari غير قطري	F	0																				
O10-O92	Other direct obstetric deaths	Qatari قطري	F	0																				
		-Non Qatari غير قطري	F	0																				
O95 - 97	Reminder of pregnancy, child birth and the puerperium	Qatari قطري	F	1								1												
		-Non Qatari غير قطري	F	1									1											
O98 - 99	Indirect obstetric deaths	Qatari قطري	F	0																				
		-Non Qatari غير قطري	F	0																				



عدد الوفيات المسجلة تبعاً للفئة العمرية والجنسية والنوع وسبب الوفاة حسب التصنيف الدولي للأمراض المراجعة العاشرة (قائمة موجزة 103 سبب) 2008م

No, of Registered Deaths by Age-group, Nationality, Sex, and Cause of Death I.C.D.-10 (General Mortality Condensed List 1, 103 causes) 2008

ICD-10 Code الرمز حسب المراجعة العاشرة	Cause of death الوفاة اسباب	Nationality الجنسية	sex النوع	TOTAL المجموع	<5	5-9	10-14	15-19	20-24	25-29	30-34	35-39	40-44	45 - 49	50-54	55-59	60-64	65-69	70-74	75-79	80-84	85&+		
P00 - P96	Certain conditions originating in the perinatal period	Qatari قطري	M	14	14																			
			F	8	8																			
		Non-Qatari غير قطري	M	15	15																			
			F	17	17																			
Q00-99	Congenital malformations, & deformations and chromosomal abnormalities	Qatari قطري	M	9	5	3	1																	
			F	7	6		1																	
		Non-Qatari غير قطري	M	22	21		1																	
			F	22	22																			
R00-099	Symptoms, signs and abnormal clinical and laboratory findings, not elsewhere classified	Qatari قطري	M	66	3	1	1	1		1	2	2	4	7	4	9	9	3	2	6	2	9		
			F	47	1	0	0	2	0	1	1	0	1	1	0	6	4	4	4	8	6	7	5	
		Non-Qatari غير قطري	M	432	7	0	0	1	32	59	48	46	40	41	69	39	15	14	6	5	5	5	5	
			F	38	2	0	1	0	0	2	1	1	2	3	5	3	3	2	2	2	4	4	3	
V01-Y89	External causes of mortality	Qatari قطري	M	73	3	4	6	9	22	10	5	1	3	3	2	1	1	0	1	0	1	1		
			F	17	3	1	1	2	2	1	1	0	0	3	0	0	0	2	0	0	1	0		
		Non-Qatari غير قطري	M	323	2	1	5	6	49	53	51	52	39	31	12	11	3	4	2	1	1	1	0	
			F	21	4	0	1	0	6	8	6	6	7	1	1	1	0	1	0	2	0	0		
V01-99	Transport accidents	Qatari قطري	M	63	1	2	5	8	20	9	5	1	3	3	2	1	1	0	1	0	1	0		
			F	16	3	1	1	2	2	1	1	0	0	3	0	0	0	1	0	0	1	0		
		Non-Qatari غير قطري	M	177	1	1	2	6	27	30	28	23	20	19	3	7	2	4	2	1	1			
			F	13	2		1			1	2		3	1				1		2				
W00-19	Falls	Qatari قطري	M	0																				
			F	0																				
		Non-Qatari غير قطري	M	23					5	4	3	6	3		1	1								
			F	0																				
W65-74	Accidental Drowning/Submersion	Qatari قطري	M	5	2	2	1																	
			F	0																				
		Non-Qatari غير قطري	M	6			3		1	1	1													
			F	1	1																			

Table No, 3 - 41

جدول رقم: 3 - 41

عدد الوفيات المسجلة تبعا للفترة العمرية والجنسية والنوع وسبب الوفاة حسب التصنيف الدولي للأمراض المراجعة العاشرة (قائمة موجزة 103 سبب) 2008

No. of Registered Deaths by Age-group, Nationality, Sex, and Cause of Death I.C.D.-10 (General Mortality Condensed List 1, 103 causes) 2008

ICD-10 Code الرمز حسب المراجعة العاشرة	Cause of death الوفاة اسباب	Nationality الجنسية	sex النوع	TOTAL المجموع	<5	5-9	10-14	15-19	20-24	25-29	30-34	35-39	40-44	45 - 49	50-54	55-59	60-64	65-69	70-74	75-79	80-84	85&+		
X00-09	Exposure to smoke, fire and flames	Qatari قطري	M	1						1														
			F	0																				
		Non-Qatari غير قطري	M	15						3	2	2	3	1	1	3								
			F	1										1										
X40-49	Accidental poisoning by and exposure to noxious substances	Qatari قطري	M	0																				
			F	0																				
		Non-Qatari غير قطري	M	0																				
			F	1						1														
X60-84	Intentional self harm	Qatari قطري	M	0																				
			F	0																				
		Non-Qatari غير قطري	M	37						3	7	8	12	3	2	1	1							
			F	3	1						1	1												
X85-Y09	Assault	Qatari قطري	M	1				1																
			F	0																				
		Non-Qatari غير قطري	M	10	1					3		2	1		1	1		1						
			F	1						1														
W20- W64,W75- W99,X10- X39,X50- X59,Y10-Y89	All other external causes	Qatari قطري	M	3					2													1		
			F	1																				
		Non-Qatari غير قطري	M	55						7	9	7	7	12	8	3	2							
			F	1							1													
<b>Total by Nationality &amp; Gender</b> الجملة حسب الجنسية		Qatari قطري	M	386	30	8	10	11	25	13	9	5	16	16	11	24	29	26	33	47	35	38		
			F	267	27	3	4	6	2	5	2	4	5	8	9	18	22	34	31	35	28	24		
		Non-Qatari غير قطري	M	1069	54	2	7	7	86	122	109	105	99	106	121	85	50	42	33	20	9	12		
			F	220	53	0	3	1	8	15	9	10	14	11	13	15	16	12	12	21	12	18		
<b>Grand Total by Sex</b> الجملة حسب النوع			M	1455	84	10	17	18	111	135	118	110	115	122	132	109	79	68	66	67	44	50		
			F	487	80	3	7	7	10	20	11	14	19	19	22	33	38	46	43	56	40	42		
<b>Grand Total الكلي الاجمالي</b>				<b>1942</b>	164	13	24	25	121	155	129	124	134	141	154	142	117	114	109	123	84	92		
<b>Age-specific Death Rates per 1000 population</b> معدل الوفيات العمرية لكل 1000 من السكان				<b>1.34</b>	10.5	0.2	0.4	0.5	0.8	0.7	0.7	0.8	1.2	1.8	3.0	5.4	9.6	19.0	29.2	57.5	55.6			

Table No, 3 - 42

جدول رقم: 3 - 42

عدد وفيات الاطفال المسجلة الاقل من خمس سنوات تبعا للفئة العمرية والنوع والجنسية وسبب الوفاة تبعا للمراجعة العاشرة للعام 2008م

No, of Registered Infant &amp; Child Deaths by Age group, Nationality, Sex and Cause of Death According to ICD 10, 2008

Infant and child mortality (condensed list (67 Causes)),

قائمة وفيات الرضع والاطفال المكثفة ( 67 سبب)

ICD-10 Code الرمز حسب المراجعة العاشرة	Cuase of death اسباب الوفاة	Nationality الجنسية	sex النوع	TOTAL المجموع	<7 يوم Days	7-27 يوم Days	28 - 365 يوم Days	1 - 2 سنة Years	2 - 3 سنة Years	3 - 4 سنة Years	<5 سنة Years	
A00-B99	Certain infectious and parasitic diseases	Qatari قطري	M	0	0	0	0	0	0	0	0	
			F	1	0	0	1	0	0	0	0	
		Non-Qatari غير قطري	M	1	0	0	0	1	0	0	0	0
			F	1	0	0	1	0	0	0	0	0
A09	Diarrhoea & gastro-enteritis of presumed infectious origin	Qatari قطري	M	0								
			F	0								
		Non-Qatari غير قطري	M	0								
			F	0								
A00-A08	Other intestinal infections diseases	Qatari قطري	M	0								
			F	0								
		Non-Qatari غير قطري	M	0								
			F	0								
A15-A19	Tuberculosis	Qatari قطري	M	0								
			F	0								
		Non-Qatari غير قطري	M	0								
			F	0								
A33-35	Tetanus	Qatari قطري	M	0								
			F	0								
		Non-Qatari غير قطري	M	0								
			F	0								
A36	Diphtheria	Qatari قطري	M	0								
			F	0								
		Non-Qatari غير قطري	M	0								
			F	0								
A37	Whooping cough	Qatari قطري	M	0								
			F	0								
		Non-Qatari غير قطري	M	0								
			F	0								
A39	Meningococcal Infection	Qatari قطري	M	0								
			F	0								
		Non-Qatari غير قطري	M	0								
			F	0								

Table No, 3 - 42

جدول رقم: 42 - 3

عدد وفيات الاطفال المسجلة الاقل من خمس سنوات تبعا للفئة العمرية والنوع والجنسية وسبب الوفاة تبعا للمراجعة العاشرة للعام 2008م

No, of Registered Infant &amp; Child Deaths by Age group, Nationality, Sex and Cause of Death According to ICD 10, 2008

Infant and child mortality (condensed list (67 Causes)),

قائمة وفيات الرضع والاطفال المكثفة ( 67 سبب)

ICD-10 Code الرمز حسب المراجعة العاشرة	Cause of death اسباب الوفاة	Nationality الجنسية	sex النوع	TOTAL المجموع	<7 يوم Days	7-27 يوم Days	28 - 365 يوم Days	1 - 2 سنة Years	2 - 3 سنة Years	3 - 4 سنة Years	<5 سنة Years	
A40-41	Septicemia	Qatari قطري	M	0								
			F	1			1					
		Non-Qatari غير قطري	M	0								
			F	0								
A80	Acute poliomyelitis	Qatari قطري	M	0								
			F	0								
		Non-Qatari غير قطري	M	0								
			F	0								
B05	Measles	Qatari قطري	M	0								
			F	0								
		Non-Qatari غير قطري	M	0								
			F	0								
B20-24	Human immunodeficiency Virus H I V	Qatari قطري	M	0								
			F	0								
		Non-Qatari غير قطري	M	0								
			F	0								
A81,B04,B06- B19,B25-B34	Other viral diseases	Qatari قطري	M	0								
			F	0								
		Non-Qatari غير قطري	M	0								
			F	1			1					
B50-54	Malaria	Qatari قطري	M	0								
			F	0								
		Non-Qatari غير قطري	M	0								
			F	0								
A20-32, A38,A42- A79,A81,B35- B49,B55- B94,B99	Remainder of certain infectious and parasitic diseases	Qatari قطري	M	0								
			F	0								
		Non-Qatari غير قطري	M	1				1				
			F	0								

Table No, 3 - 42

جدول رقم: 3 - 42

عدد وفيات الاطفال المسجلة الاقل من خمس سنوات تبعا للفئة العمرية والنوع والجنسية وسبب الوفاة تبعا للمراجعة العاشرة للعام 2008م

No, of Registered Infant &amp; Child Deaths by Age group, Nationality, Sex and Cause of Death According to ICD 10, 2008

Infant and child mortality (condensed list (67 Causes)),

قائمة وفيات الرضع والاطفال المكثفة ( 67 سبب)

ICD-10 Code الرمز حسب المراجعة العاشرة	Cause of death اسباب الوفاة	Nationality الجنسية	sex النوع	TOTAL المجموع	<7 يوم Days	7-27 يوم Days	28 - 365 Days	1 - 2 سنة Years	2 - 3 سنة Years	3 - 4 سنة Years	<5 سنة Years	
C00-D48	Neoplasms	Qatari قطري	M	0	0	0	0	0	0	0	0	
			F	0	0	0	0	0	0	0		
		Non-Qatari غير قطري	M	2	0	1	1	0	0	0	0	
			F	2	1	1	0	0	0	0	0	
C91-C95	Leukemia	Qatari قطري	M	0								
			F	0								
		Non-Qatari غير قطري	M	0								
			F	0								
C00-90,C96- C97	Remainder of malignant neoplasms	Qatari قطري	M	0								
			F	0								
		Non-Qatari غير قطري	M	2		1	1					
			F	2	1	1						
D00-48	Remainder of neoplasms	Qatari قطري	M	0								
			F	0								
		Non-Qatari غير قطري	M	0								
			F	0								
D50-D89	Diseases of the blood and blood- forming organs & certain disorders involving the immune mechanism	Qatari قطري	M	0	0	0	0	0	0	0	0	
			F	1	0	0	0	1	0	0	0	
		Non-Qatari غير قطري	M	0	0	0	0	0	0	0	0	
			F	0	0	0	0	0	0	0	0	
D50-64	Anaemias	Qatari قطري	M	0								
			F	1			1					
		Non-Qatari غير قطري	M	0								
			F	0								
D65-89	Remainder of Diseases of the blood and blood-forming organs & certain disorders involving the immune mechanism	Qatari قطري	M	0								
			F	0								
		Non-Qatari غير قطري	M	0								
			F	0								

Table No, 3 - 42

جدول رقم: 3 - 42

عدد وفيات الاطفال المسجلة الاقل من خمس سنوات تبعا للفئة العمرية والنوع والجنسية وسبب الوفاة تبعا للمراجعة العاشرة للعام 2008م

No, of Registered Infant &amp; Child Deaths by Age group, Nationality, Sex and Cause of Death According to ICD 10, 2008

Infant and child mortality (condensed list (67 Causes)),

قائمة وفيات الرضع والاطفال المكثفة ( 67 سبب)

ICD-10 Code الرمز حسب المراجعة العاشرة	Cause of death اسباب الوفاة	Nationality الجنسية	sex النوع	TOTAL المجموع	<7 يوم Days	7-27 يوم Days	28 - 365 يوم Days	1 - 2 سنة Years	2 - 3 سنة Years	3 - 4 سنة Years	<5 سنة Years
E00-E88	Endocrine, nutritional and metabolic diseases	Qatari قطري	M	0	0	0	0	0	0	0	0
			F	0	0	0	0	0	0	0	
		Non-Qatari غير قطري	M	1	0	0	0	1	0	0	0
			F	3	1	1	0	0	0	0	1
E40-46	Malnutrition and other nutritional deficiencies	Qatari قطري	M	0							
			F	0							
		Non-Qatari غير قطري	M	0							
			F	0							
E00-E34,E50-E88	Remainder of Endocrine, nutritional and metabolic diseases	Qatari قطري	M	0							
			F	0							
		Non-Qatari غير قطري	M	1				1			
			F	3	1	1					1
G00-G98	Diseases of the nervous system	Qatari قطري	M	1	0	0	0	0	0	1	0
			F	4	0	0	0	0	0	2	2
		Non-Qatari غير قطري	M	5	2	1	1	0	1	0	0
			F	1	0	0	1	0	0	0	0
G00-03	Meningitis	Qatari قطري	M	0							
			F	0							
		Non-Qatari غير قطري	M	0							
			F	0							
G04-G98	Remainder of Diseases of the nervous system	Qatari قطري	M	1						1	
			F	4						2	2
		Non-Qatari غير قطري	M	5	2	1	1		1		
			F	1			1				

Table No, 3 - 42

جدول رقم: 3 - 42

عدد وفيات الاطفال المسجلة الاقل من خمس سنوات تبعا للفئة العمرية والنوع والجنسية وسبب الوفاة تبعا للمراجعة العاشرة للعام 2008م

No, of Registered Infant &amp; Child Deaths by Age group, Nationality, Sex and Cause of Death According to ICD 10, 2008

Infant and child mortality (condensed list (67 Causes)),

قائمة وفيات الرضع والاطفال المكثفة ( 67 سبب)

ICD-10 Code الرمز حسب المراجعة العاشرة	Cause of death الوفاة اسباب	Nationality الجنسية	sex النوع	TOTAL المجموع	<7 يوم Days	7-27 يوم Days	28 - 365 يوم Days	1 - 2 سنة Years	2 - 3 سنة Years	3 - 4 سنة Years	<5 سنة Years	
H60-H93	Diseases of the ear and mastoid process	Qatari قطري	M	0								
			F	0								
		Non-Qatari غير قطري	M	0								
			F	0								
I00-199	Diseases of the circulatory system	Qatari قطري	M	0								
			F	5	1	1	2	1				
		Non-Qatari غير قطري	M	6	2		4					
			F	4		2	1			1		
J00-J98	Diseases of the respiratory system	Qatari قطري	M	4	2	0	2	0	0	0	0	
			F	2	0	0	2	0	0	0	0	
		Non-Qatari غير قطري	M	1	0	0	0	1	0	0	0	
			F	1	0	0	0	1	0	0	0	
J12-18	Pneumonia	Qatari قطري	M	2	2							
			F	1		1						
		Non-Qatari غير قطري	M	0								
			F	0								
J00-J11,J20-J22	Other acute respiratory infections	Qatari قطري	M	0								
			F	0								
		Non-Qatari غير قطري	M	0								
			F	0								
J30-98	Reminder of diseases of the respiratory system	Qatari قطري	M	2			2					
			F	1		1						
		Non-Qatari غير قطري	M	1				1				
			F	1				1				

Table No, 3 - 42

جدول رقم: 3 - 42

عدد وفيات الاطفال المسجلة الاقل من خمس سنوات تبعا للفئة العمرية والنوع والجنسية وسبب الوفاة تبعا للمراجعة العاشرة للعام 2008م

No, of Registered Infant &amp; Child Deaths by Age group, Nationality, Sex and Cause of Death According to ICD 10, 2008

Infant and child mortality (condensed list (67 Causes)),

قائمة وفيات الرضع والاطفال المكثفة ( 67 سبب)

ICD-10 Code الرمز حسب المراجعة العاشرة	Cause of death الوفاة اسباب	Nationality الجنسية	sex النوع	TOTAL المجموع	<7 يوم Days	7-27 يوم Days	28 - 365 يوم Days	1 - 2 سنة Years	2 - 3 سنة Years	3 - 4 سنة Years	<5 سنة Years
K00-K92	Diseases of the digestive system	Qatari قطري	M	1			1				
			F	0							
		Non-Qatari غير قطري	M	0							
			F	1				1			
N00-N98	Diseases of the genitourinary system	Qatari قطري	M	0							
			F	2		1	1				
		Non-Qatari غير قطري	M	0							
			F	0							
P00 - P96	Certain conditions originating in the perinatal period	Qatari قطري	M	10	7	1	2	0	0	0	0
			F	5	2	3	0	0	0	0	
		Non-Qatari غير قطري	M	7	3	0	4	0	0	0	0
			F	13	10	3	0	0	0	0	0
P00 - P04	Fetus and new born affected by maternal factors and by complications of pregnancy, labour and delivery	Qatari قطري	M	0							
			F	0							
		Non-Qatari غير قطري	M	0							
			F	0							
P05 - P08	Disorders relating to length of gestational and fetal growth	Qatari قطري	M	8	6	1	1				
			F	2	1	1					
		Non-Qatari غير قطري	M	3	1		2				
			F	6	6						
P10 - P15	Birth trauma	Qatari قطري	M	0							
			F	0							
		Non-Qatari غير قطري	M	0							
			F	0							



Table No, 3 - 42

جدول رقم: 3 - 42

عدد وفيات الاطفال المسجلة الاقل من خمس سنوات تبعا للفئة العمرية والنوع والجنسية وسبب الوفاة تبعا للمراجعة العاشرة للعام 2008م

No, of Registered Infant &amp; Child Deaths by Age group, Nationality, Sex and Cause of Death According to ICD 10, 2008

Infant and child mortality (condensed list (67 Causes)),

قائمة وفيات الرضع والاطفال المكثفة ( 67 سبب)

ICD-10 Code الرمز حسب المراجعة العاشرة	Causes of death اسباب الوفاة	Nationality الجنسية	sex النوع	TOTAL المجموع	<7 يوم Days	7-27 يوم Days	28 - 365 يوم Days	1 - 2 سنة Years	2 - 3 سنة Years	3 - 4 سنة Years	<5 سنة Years	
P20 - P21	Intrauterine hypoxia and birth asphyxia	Qatari قطري	M	0								
			F	0								
		Non-Qatari غير قطري	M	0								
			F	0								
P22	Respiratory distress of newborn	Qatari قطري	M	1	1							
			F	2		2						
		Non-Qatari غير قطري	M	2	2							
			F	2	1	1						
P23	Congenital Pneumonia	Qatari قطري	M	0								
			F	0								
		Non-Qatari غير قطري	M	0								
			F	0								
P24-P28	Other respiratory conditions of newborn	Qatari قطري	M	0								
			F	1	1							
		Non-Qatari غير قطري	M	0								
			F	3	2	1						
P36	Bacterial sepsis of newborn	Qatari قطري	M	0								
			F	0								
		Non-Qatari غير قطري	M	0								
			F	0								
P38	Omphalitis of newborn with or without mild haemorrhage	Qatari قطري	M	0								
			F	0								
		Non-Qatari غير قطري	M	0								
			F	0								

Table No, 3 - 42

جدول رقم: 3 - 42

عدد وفيات الاطفال المسجلة الاقل من خمس سنوات تبعا للفئة العمرية والنوع والجنسية وسبب الوفاة تبعا للمراجعة العاشرة للعام 2008م

No, of Registered Infant &amp; Child Deaths by Age group, Nationality, Sex and Cause of Death According to ICD 10, 2008

Infant and child mortality (condensed list (67 Causes)),

قائمة وفيات الرضع والاطفال المكثفة ( 67 سبب)

ICD-10 Code الرمز حسب المراجعة العاشرة	Cause of death اسباب الوفاة	Nationality الجنسية	sex النوع	TOTAL المجموع	<7 يوم Days	7-27 يوم Days	28 - 365 يوم Days	1 - 2 سنة Years	2 - 3 سنة Years	3 - 4 سنة Years	<5 سنة Years
P50-P61	Haemorrhagic and haematological disorders of fetus and newborn	Qatari قطري	M	1			1				
			F	0							
		Non-Qatari غير قطري	M	1			1				
			F	2	1	1					
P29,P35,P37,P39,P70-P96	Reminder of perinatal conditions	Qatari قطري	M	0							
			F	0							
		Non-Qatari غير قطري	M	1			1				
			F	0							
Q00-99	Congenital malformations, & deformations and chromosomal abnormalities	Qatari قطري	M	5	1	2	2	0	0	0	0
			F	4	2	1	1	0	0	0	0
		Non-Qatari غير قطري	M	14	6	4	4	0	0	0	0
			F	18	6	3	7	0	0	1	1
Q03,Q05	Congenital hydrocephalus and spina bifida	Qatari قطري	M	1			1				
			F	1	1						
		Non-Qatari غير قطري	M	0							
			F	0							
Q00- Q02,Q04,Q06- Q07	Other congenital malformations, of the nervous system	Qatari قطري	M	0							
			F	0							
		Non-Qatari غير قطري	M	0							
			F	1	1						
Q20-Q24	Congenital malformations, of the heart	Qatari قطري	M	0							
			F	0							
		Non-Qatari غير قطري	M	4		3	1				
			F	6	2		3			1	

Table No, 3 - 42

جدول رقم: 3 - 42

عدد وفيات الاطفال المسجلة الاقل من خمس سنوات تبعا للفئة العمرية والنوع والجنسية وسبب الوفاة تبعا للمراجعة العاشرة للعام 2008م

No, of Registered Infant &amp; Child Deaths by Age group, Nationality, Sex and Cause of Death According to ICD 10, 2008

Infant and child mortality (condensed list (67 Causes)),

قائمة وفيات الرضع والاطفال المكثفة ( 67 سبب)

ICD-10 Code الرمز حسب المراجعة العاشرة	Causes of death اسباب الوفاة	Nationality الجنسية	sex النوع	TOTAL المجموع	<7 يوم Days	7-27 يوم Days	28 - 365 Days	1 - 2 سنة Years	2 - 3 سنة Years	3 - 4 سنة Years	<5 سنة Years	
Q25-Q28	Other congenital malformations, of the circulatory system	Qatari قطري	M	2		2						
			F	0								
		Non-Qatari غير قطري	M	0								
			F	0								
Q90-Q99	Down s Syndrome and other chromosomal abnormalities	Qatari قطري	M	0								
			F	0								
		Non-Qatari غير قطري	M	3			3					
			F	4			3					1
Q10-Q18,Q30- Q89	Other congenital malformations	Qatari قطري	M	2	1		1					
			F	3	1	1	1					
		Non-Qatari غير قطري	M	7	6	1						
			F	7	3	3	1					
R00-099	Symptoms, signs and abnormal clinical and laboratory findings, not elsewhere classified	Qatari قطري	M	3	0	1	1	0	1	0	0	
			F	1	0	0	0	0	1	0	0	
		Non-Qatari غير قطري	M	9	2	1	5	1	0	0	0	
			F	3	1	1	1	0	0	0	0	
R95	Sudden infant death syndrome	Qatari قطري	M	0								
			F	0								
		Non-Qatari غير قطري	M	0								
			F	0								
R00-R94,R96- R99	Other symptoms, signs and abnormal clinical and laboratory findings, not elsewhere classified	Qatari قطري	M	3		1	1		1			
			F	1					1			
		Non-Qatari غير قطري	M	9	2	1	5	1				
			F	3	1	1	1					

Table No, 3 - 42

جدول رقم: 3 - 42

عدد وفيات الاطفال المسجلة الاقل من خمس سنوات تبعا للفئة العمرية والنوع والجنسية وسبب الوفاة تبعا للمراجعة العاشرة للعام 2008م

No, of Registered Infant &amp; Child Deaths by Age group, Nationality, Sex and Cause of Death According to ICD 10, 2008

Infant and child mortality (condensed list (67 Causes)),

قائمة وفيات الرضع والاطفال المكثفة ( 67 سبب)

ICD-10 Code الرمز حسب المراجعة العاشرة	Cause of death اسباب الوفاة	Nationality الجنسية	sex النوع	TOTAL المجموع	<7 يوم Days	7-27 يوم Days	28 - 365 يوم Days	1 - 2 سنة Years	2 - 3 سنة Years	3 - 4 سنة Years	<5 سنة Years	
F01-F99,H00- H59,L00- L98,M00-M99	All other diseases	Qatari قطري	M	0								
			F	1	1							
		Non-Qatari غير قطري	M	0								
			F	0								
V01-Y89	External causes of morbidity and mortality	Qatari قطري	M	3	0	0	0	1	1	1	0	
			F	4	0	0	1	0	1	1	1	
		Non-Qatari غير قطري	M	8	3	1	3	0	0	1	0	
			F	6	1	0	0	0	2	2	1	
V01-99	Transport accidents	Qatari قطري	M	1						1		
			F	3			1		1	1		
		Non-Qatari غير قطري	M	6	2	1	2				1	
			F	4	1				1	1	1	
W65-74	Accidental Drowning/Submersion	Qatari قطري	M	2				1	1			
			F	0								
		Non-Qatari غير قطري	M	0								
			F	1					1			
W75-W84	Other accidental threats to breathing	Qatari قطري	M	0								
			F	0								
		Non-Qatari غير قطري	M	0								
			F	0								
X00-09	Exposure to smoke, fire and flames	Qatari قطري	M	0								
			F	0								
		Non-Qatari غير قطري	M	1	1							
			F	0								

Table No, 3 - 42

جدول رقم: 3 - 42

عدد وفيات الاطفال المسجلة الاقل من خمس سنوات تبعا للفئة العمرية والنوع والجنسية وسبب الوفاة تبعا للمراجعة العاشرة للعام 2008م

No, of Registered Infant &amp; Child Deaths by Age group, Nationality, Sex and Cause of Death According to ICD 10, 2008

Infant and child mortality (condensed list (67 Causes)),

قائمة وفيات الرضع والاطفال المكثفة ( 67 سبب)

ICD-10 Code الرمز حسب المراجعة العاشرة	Cause of death اسباب الوفاة	Nationality الجنسية	sex النوع	TOTAL المجموع	<7 يوم Days	7-27 يوم Days	28 - 365 يوم Days	1 - 2 سنة Years	2 - 3 سنة Years	3 - 4 سنة Years	<5 سنة Years	
X40-49	Accidental poisoning by and exposure to noxious substances	Qatari قطري	M	0								
			F	0								
		Non-Qatari غير قطري	M	0								
			F	0								
X85-Y09	Assault	Qatari قطري	M	0								
			F	0								
		Non-Qatari غير قطري	M	0								
			F	0								
W00-W64,W85-W99,X10-X39,X50-X84,Y10-Y89	All other external causes	Qatari قطري	M	0								
			F	1						1		
		Non-Qatari غير قطري	M	1			1					
			F	1							1	
<b>Total of Qatari المجموع القطري</b>		Qatari قطري	M	27	10	4	8	1	2	2	0	
			F	30	6	6	8	2	2	3	3	
<b>Total of Non-Qatari المجموع غير القطري</b>		Non-Qatari غير قطري	M	54	18	8	22	4	1	1	0	
			F	53	20	11	11	2	2	4	3	
<b>Total المجموع</b>			M	81	28	12	30	5	3	3	0	
			F	83	26	17	19	4	4	7	6	
			<b>Total</b>	164	54	29	49	9	7	10	6	

عدد وفيات القطريين خارج قطر حسب الفئة العمرية والنوع وسبب الوفاة حسب التصنيف الدولي للأمراض المراجعة العاشرة ( مفصلة ) 2008م

Total no of Qatari died Abroad by age group,sex and cause of death (details) according to I.C.D. 10, 2008

CAUSE	Sex	0-5	5-10	10-15	15-20	20-25	25-30	30-35	35-40	40-45	45-50	50-55	55-60	60-65	65-70	70-75	75-80	80-85	85+	Total
A49	Male																1			1
B17	Male												2							2
C12	Female				1															1
C17	Female															1				1
C18	Female												1							1
C20	Female								1											1
C22	Male												1							1
C25	Female									1										1
C34	Male											1		1						2
C50	Female												1							1
C64	Male								1											1
C71	Female		1																	1
C80	Male														1					1
C83	Female						1					1								2
C95	Male															1				1
C97	Male						1													1
D58	Female	1																		1
D75	Male														1					1
E14	Male										1	1	1							3
I10	Male																1			1
I21	Male									1						2		1		4
	Female																1			1

Table No, 3 - 43

جدول رقم: 3 - 43

عدد وفيات القطريين خارج قطر حسب الفئة العمرية والنوع وسبب الوفاة حسب التصنيف الدولي للأمراض المراجعة العاشرة ( مفصلة ) 2008م

Total no of Qatari died Abroad by age group,sex and cause of death (details) according to I.C.D. 10, 2008

CAUSE	Sex	0-5	5-10	10-15	15-20	20-25	25-30	30-35	35-40	40-45	45-50	50-55	55-60	60-65	65-70	70-75	75-80	80-85	85+	Total
I25	Male															1	1			2
I42	Male														1					1
I44	Male					1														1
I67	Female																1			1
I71	Male																1			1
J17	Female								1											1
J40	Female	1							1											2
J80	Female														1					1
K74	Male										1									1
K76	Female													1						1
N17	Male																		1	1
Q05	Female	1																		1
R96	Male										1									1
R98	Female															1				1
R99	Male	1						1		1	1	1	2	2						9
	Female				1		1			1			3	2	1	1	1			11
V89	Male			3	2	2	1	2	1	1	1									13
	Female	1				1	1				2				1					6
Y09	Male				1															1
Total		5	1	3	5	4	5	3	4	6	7	4	11	6	6	7	7	1	1	86

Table 3 - 44

جدول رقم 3 - 44

No, of Registered Qatari's Deaths by Age Groups , place of death &amp; sex , 2008

عدد وفيات القطريين المسجلة حسب مكان الوفاة والفئات العمرية والنوع 2008م

Age Groups	قطريون Qatari									الفئات العمرية
	المجموع Total			خارج الدولة Abroad			داخل الدولة Qatar			
	النوع Sex									
	المجموع Total	انثى Female	ذكر Male	المجموع Total	انثى Female	ذكر Male	المجموع Total	انثى Female	ذكر Male	
0-	42	17	25	3	3	0	39	14	25	0-
1-	15	10	5	2	1	1	13	9	4	1-
5-	11	3	8	1	1	0	10	2	8	5-
10-	14	4	10	3	0	3	11	4	7	10-
15-	17	6	11	5	2	3	12	4	8	15-
20-	27	2	25	4	1	3	23	1	22	20-
25-	18	5	13	5	3	2	13	2	11	25-
30-	11	2	9	3	0	3	8	2	6	30-
35-	9	4	5	4	2	2	5	2	3	35-
40-	21	5	16	6	3	3	15	2	13	40-
45-	24	8	16	7	2	5	17	6	11	45-
50-	20	9	11	4	1	3	16	8	8	50-
55-	42	18	24	11	5	6	31	13	18	55-
60-	51	22	29	6	3	3	45	19	26	60-
65-	60	34	26	6	3	3	54	31	23	65-
70-	64	31	33	7	3	4	57	28	29	70-
75-	82	35	47	7	3	4	75	32	43	75-
80-	63	28	35	1	0	1	62	28	34	80-
85+	62	24	38	1	0	1	61	24	37	85+
Total	653	267	386	86	36	50	567	231	336	المجموع



Table: 3 - 45

جدول رقم: 3 - 45

عدد الوفيات المسجلة الناتجة لاسباب خارجية للوفاة حسب الشهر والنوع والجنسية ، 2008م

No. of Registered Deaths due to External Causes by Month, Nationality &amp; Sex - 2008

Month	Nationality الجنسية									الشهر
	Total المجموع			Non Qatari غير قطريون			Qatari قطريون			
	Sex النوع			Sex النوع			Sex النوع			
	المجموع Total	انثى Female	ذكر Male	المجموع Total	انثى Female	ذكر Male	المجموع Total	انثى Female	ذكر Male	
January	22	3	45	14	3	37	8	0	8	يناير
February	34	2	23	27	2	16	7	0	7	فبراير
March	40	3	28	33	3	21	7	0	7	مارس
April	43	6	38	33	1	33	10	5	5	ابريل
May	34	3	32	30	2	29	4	1	3	مايو
June	39	4	32	30	1	26	9	3	6	يونيو
July	30	1	43	21	0	35	9	1	8	يوليو
August	33	2	23	30	2	20	3	0	3	اغسطس
September	36	7	34	25	1	29	11	6	5	سبتمبر
October	32	3	42	21	2	32	11	1	10	اكتوبر
November	40	2	34	31	2	25	9	0	9	نوفمبر
December	23	2	22	21	2	20	2	0	2	ديسمبر
Total	434	38	396	344	21	323	90	17	73	المجموع

Table: 3 - 46

جدول رقم: 3 - 46

عدد الوفيات المسجلة الناتجة عن حوادث المرور حسب الشهر والنوع والجنسية ، 2008م

No. of Registered Deaths due to Road Traffic Accidents by Month, Nationality &amp; Sex - 2008

Month	Nationality الجنسية									الشهر
	Total المجموع			Non Qatari غير قطريين			Qatari قطريين			
	Sex النوع									
	المجموع Total	انثى Female	ذكر Male	المجموع Total	انثى Female	ذكر Male	المجموع Total	انثى Female	ذكر Male	
January	32	2	30	25	2	23	7	0	7	يناير
February	19	2	17	12	2	10	7	0	7	فبراير
March	22	1	21	15	1	14	7	0	7	مارس
April	31	6	25	22	1	21	9	5	4	ابريل
May	22	2	20	19	1	18	3	1	2	مايو
June	16	3	13	7	0	7	9	3	6	يونيو
July	24	0	24	17	0	17	7	0	7	يوليو
August	16	1	15	15	1	14	1	0	1	اغسطس
September	32	7	25	23	1	22	9	6	3	سبتمبر
October	26	2	24	16	1	15	10	1	9	اكتوبر
November	15	1	14	7	1	6	8	0	8	نوفمبر
December	14	2	12	12	2	10	2	0	2	ديسمبر
<b>Total</b>	<b>269</b>	<b>29</b>	<b>240</b>	<b>190</b>	<b>13</b>	<b>177</b>	<b>79</b>	<b>16</b>	<b>63</b>	<b>المجموع</b>

Table: 3 - 47

جدول رقم: 3 - 47

No. of Registered Infants &amp; Child Deaths by Month &amp; Sex - 2008

عدد وفيات الرضع والاطفال المسجلة حسب الشهر والنوع 2008م

Month	مجموع الاقل من خمس سنوات Total of Less than 5 yrs			عدد وفيات الاطفال (من سنة الى اقل من خمس سنوات) from 1 - <5 years			Less than one year اقل من سنة			الشهر
	Sex النوع									
	المجموع Total	انثى Female	ذكر Male	المجموع Total	انثى Female	ذكر Male	المجموع Total	انثى Female	ذكر Male	
January	22	11	11	4	3	1	18	8	10	يناير
February	7	4	3	1	1	0	6	3	3	فبراير
March	10	3	7	1	1	0	9	2	7	مارس
April	14	4	10	2	1	1	12	3	9	ابريل
May	8	4	4	1	1	0	7	3	4	مايو
June	16	9	7	4	3	1	12	6	6	يونيو
July	12	6	6	1	0	1	11	6	5	يوليو
August	14	7	7	3	3	0	11	4	7	اغسطس
September	17	12	5	2	1	1	15	11	4	سبتمبر
October	14	5	9	5	2	3	9	3	6	اكتوبر
November	21	10	11	6	3	3	15	7	8	نوفمبر
December	9	5	4	2	2	0	7	3	4	ديسمبر
<b>Total</b>	<b>164</b>	<b>80</b>	<b>84</b>	<b>32</b>	<b>21</b>	<b>11</b>	<b>132</b>	<b>59</b>	<b>73</b>	<b>المجموع</b>

عدد وفيات الاطفال المسجلة (اقل من خمس سنوات ) ووفيات الامهات (1999- 2008م)

No. of Registered Child Deaths ( Less than Five years) and Maternal Deaths (1999-2008)

Years السنوات										Sex النوع	الجنسية Nationality	العناصر Items
2008	2007	2006	2005	2004	2003	2002	2001	2000	1999			
5	9	9	13	6	6	8	4	9	12	Male ذكور	قطريون Qatari	عدد وفيات الاطفال (من سنة الى اربع سنوات)  No. of Child Deaths from ( 1 to 4) years
10	0	9	5	6	4	2	5	3	6	Female اناث		
15	9	18	18	12	10	10	9	12	18	Total المجموع		
6	12	9	7	5	12	2	13	1	5	Male ذكور	غير قطريين Non-Qatari	
11	4	10	5	7	1	5	6	3	3	Female اناث		
17	16	19	12	12	13	7	19	4	8	Total المجموع		
11	21	18	20	11	18	10	17	10	17	Male ذكور	المجموع Total	
21	4	19	10	13	5	7	11	6	9	Female اناث		
32	25	37	30	24	23	17	28	16	26	Total المجموع		
30	36	45	39	33	43	46	32	40	41	Male ذكور	قطريون Qatari	عدد وفيات الاطفال (اقل من خمس سنوات )  No. of Child Deaths (Under five years)
27	25	30	27	24	41	26	30	32	39	Female اناث		
57	61	75	66	57	84	72	62	72	80	Total المجموع		
54	42	38	42	38	50	27	43	39	33	Male ذكور	غير قطريين Non-Qatari	
53	39	38	32	42	26	25	34	37	25	Female اناث		
107	81	76	74	80	76	52	77	76	58	Total المجموع		
84	78	83	81	71	93	73	75	79	74	Male ذكور	المجموع Total	
80	64	68	59	66	67	51	64	69	64	Female اناث		
164	142	151	140	137	160	124	139	148	138	Total المجموع		
1	1	0	1	0	2	1	1	0	0	قطريون Qatari		عدد وفيات الأمهات No. of Maternal Deaths
1	4	1	2	1	1	0	0	1	0	غير قطريين Non-Qatari		
2	5	1	3	1	3	1	1	1	0	المجموع Total		

Table No, 3 - 49

جدول رقم: 3 - 49

عدد وفيات الرضع المسجلة (اقل من سنة من العمر) وحديثي الولادة (1999-2008م)

No. of Registered Infant Deaths ( Less than one year) &amp; Neonatal Deaths (1999-2008)

Years السنوات										Sex النوع	الجنسية Nationality	العناصر Items
2008	2007	2006	2005	2004	2003	2002	2001	2000	1999			
25	27	37	26	27	37	38	29	31	29	Male ذكور	قطريون Qatari	وفيات الرضع (اقل من سنة)  Infant Mortality (less than one year)
17	25	20	22	18	37	24	24	29	33	Female اناث		
42	52	57	48	45	74	62	53	60	62	Total المجموع		
48	30	29	35	33	38	25	29	38	28	Male ذكور	غير قطريين Non-Qatari	
42	35	28	27	35	25	20	29	34	22	Female اناث		
90	65	57	62	68	63	45	58	72	50	Total المجموع		
73	57	66	61	60	75	63	58	69	57	Male ذكور	المجموع Total	
59	60	48	49	53	62	44	53	63	55	Female اناث		
132	117	114	110	113	137	107	111	132	112	Total المجموع		
11	17	18	10	13	18	12	9	16	12	Male ذكور	قطريون Qatari	عدد وفيات حديثي الولادة الباكرة (0 - 7) يوم  No. of Early Neonatal Deaths (0 - 7) Days
5	9	8	6	6	15	9	11	12	15	Female اناث		
16	26	26	16	19	33	21	20	28	27	Total المجموع		
18	15	16	16	12	16	8	10	13	14	Male ذكور	غير قطريين Non-Qatari	
20	17	9	12	19	7	6	13	17	12	Female اناث		
38	32	25	28	31	23	14	23	30	26	Total المجموع		
29	32	34	26	25	34	20	19	29	26	Male ذكور	المجموع Total	
25	26	17	18	25	22	15	24	29	27	Female اناث		
54	58	51	44	50	56	35	43	58	53	Total المجموع		
16	21	27	16	20	27	23	13	18	19	Male ذكور	قطريون Qatari	عدد وفيات حديثي الولادة (0 - 28) يوم  No. of Neonatal Deaths (0 - 28) Days
10	14	13	12	11	22	15	14	18	22	Female اناث		
26	35	40	28	31	49	38	27	36	41	Total المجموع		
26	24	20	22	22	27	13	17	24	18	Male ذكور	غير قطريين Non-Qatari	
31	19	18	18	26	17	9	18	25	15	Female اناث		
57	43	38	40	48	44	22	35	49	33	Total المجموع		
42	45	47	38	42	54	36	30	42	37	Male ذكور	المجموع Total	
41	33	31	30	37	39	24	32	43	37	Female اناث		
83	78	78	68	79	93	60	62	85	74	Total المجموع		

Table No, 3 - 50

جدول رقم 3 - 50

Peri-natal, Infant ,Child &amp; Maternal Mortality Rates, (1999-2008) (2008-1999) معدل الوفاة حوالي الولادة ووفيات الرضع والاطفال اقل من خمس سنوات ووفيات الامهات

Years السنوات										Sex النوع	الجنسية Nationality	العناصر Items
2008	2007	2006	2005	2004	2003	2002	2001	2000	1999			
		10.4	9.9	8.0	12.6	8.8	10.1	12.2	10.8	ذكور Male	قطريون Qatari	معدل الوفاة حوالي الولادة من 28 اسبوع رحمي الي اقل من 7 ايام  Peri-natal Death Rates 28 weeks to less than 7 days
		8.6	8.2	7.0	10.8	7.3	7.6	10.1	12.0	اناث Female		
		9.5	9.0	7.5	11.7	8.1	8.9	11.2	11.4	المجموع Total		
		10.8	12.0	10.1	11.6	8.7	10.9	12.4	10.7	ذكور Male	غير قطريين Non-Qatari	
		7.0	11.3	9.2	7.4	6.8	10.2	9.1	14.2	اناث Female		
		8.9	11.7	9.6	9.5	7.8	10.5	12.5	12.4	المجموع Total		
		10.6	11.0	9.1	12.1	8.7	10.5	12.3	10.8	ذكور Male	المجموع Total	
		7.8	9.8	8.1	9.0	7.1	8.9	11.4	13.1	اناث Female		
		<b>9.2</b>	<b>10.4</b>	<b>8.6</b>	<b>10.6</b>	<b>7.9</b>	<b>9.7</b>	<b>11.8</b>	<b>11.9</b>	المجموع Total		
6.7	7.4	11.1	8.3	8.1	11.7	12.4	9.7	10.9	10.2	ذكور Male	قطريون Qatari	معدل وفيات الرضع (اقل من سنة)  Infant Mortality Rates (less than one year)
4.7	7.1	6.2	7.0	5.7	12.2	8.4	8.3	10.5	12.1	اناث Female		
5.7	7.2	8.7	7.7	6.9	11.9	10.5	9.1	10.7	11.1	المجموع Total		
9.6	6.8	7.5	9.4	9.6	11.1	7.8	9.0	13.1	10.4	ذكور Male	غير قطريين Non-Qatari	
8.6	8.5	7.6	7.9	10.8	7.7	6.5	9.5	12.4	8.5	اناث Female		
9.1	7.6	7.5	8.7	10.1	9.5	7.2	9.2	12.8	9.5	المجموع Total		
8.4	7.1	9.2	8.9	8.8	11.4	10.1	9.3	12.0	10.3	ذكور Male	المجموع Total	
6.9	7.9	6.9	7.5	8.3	9.9	7.4	8.9	11.4	10.4	اناث Female		
<b>7.7</b>	<b>7.5</b>	<b>8.1</b>	<b>8.2</b>	<b>8.6</b>	<b>10.7</b>	<b>8.8</b>	<b>9.2</b>	<b>11.7</b>	<b>10.3</b>	المجموع Total		
8.1	9.8	13.5	12.5	9.9	13.7	15.1	10.8	14.1	14.4	ذكور Male	قطريون Qatari	وفيات الاطفال اقل من خمس سنوات  Child Mortality Rates Under five years
7.4	7.1	9.3	8.6	7.6	13.5	9.1	10.4	11.5	14.3	اناث Female		
7.7	8.5	11.4	10.5	8.8	13.6	12.2	10.6	12.8	14.3	المجموع Total		
10.8	9.5	9.9	11.3	11.0	14.6	8.4	13.4	13.4	12.2	ذكور Male	غير قطريين Non-Qatari	
10.9	9.5	10.3	9.3	12.9	8.0	8.1	11.2	13.5	9.7	اناث Female		
10.9	9.5	10.1	10.4	11.9	11.4	8.3	12.3	13.5	11.0	المجموع Total		
9.7	9.7	11.5	11.8	10.4	14.2	11.7	12.1	13.7	13.4	ذكور Male	المجموع Total	
9.4	8.4	9.8	9.0	10.3	10.6	8.6	10.8	12.5	12.1	اناث Female		
<b>9.5</b>	<b>9.1</b>	<b>10.7</b>	<b>10.4</b>	<b>10.4</b>	<b>12.4</b>	<b>10.2</b>	<b>11.5</b>	<b>13.1</b>	<b>12.7</b>	المجموع Total		
13.6	13.9	0.0	16.0	0.0	32.3	16.9	17.1	0.0	0.0	قطريون Qatari	معدل وفيات الامومة لكل 100000 مولود حي Maternal Mortality rate per 100000 live birth	
10.1	47.0	13.2	28.0	14.9	15.0	0.0	0.0	17.7	0.0	غير قطريين Non-Qatari		
<b>11.6</b>	<b>31.9</b>	<b>7.1</b>	<b>22.4</b>	<b>7.6</b>	<b>23.3</b>	<b>8.2</b>	<b>8.3</b>	<b>8.9</b>	<b>0.0</b>	المجموع Total		

Table No, 3 - 51  
Neonatal Mortality Rates, (1999-2008)

جدول رقم: 3 - 51  
معدل وفيات حديثي الولادة (1999-2008)

Years السنوات										Sex النوع	الجنسية Nationality	العناصر Items
2008	2007	2006	2005	2004	2003	2002	2001	2000	1999			
4.3	5.7	8.1	5.1	6.0	8.6	7.5	4.4	6.3	6.9	ذكور Male	قطريون Qatari	معدل وفيات حديثي الولادة (0 - 28) يوم  Neonatal Mortality Rates (0 - 28) Days
2.7	4.0	4.0	3.8	3.5	7.2	5.2	4.9	6.5	8.0	إناث Female		
3.5	4.9	6.1	4.5	4.8	7.9	6.4	4.6	6.4	7.4	المجموع Total		
5.2	5.5	5.2	5.9	6.4	7.9	4.1	5.3	8.3	6.7	ذكور Male	غير قطريين Non-Qatari	
6.4	4.6	4.9	5.3	8.0	5.2	2.9	5.9	9.1	5.8	إناث Female		
5.8	5.1	5.0	5.6	7.2	6.6	3.5	5.6	8.7	6.3	المجموع Total		
4.8	5.6	6.5	5.6	6.2	8.2	5.7	4.8	7.3	6.7	ذكور Male	المجموع Total	
4.8	4.3	4.5	4.6	5.8	6.2	4.0	5.4	7.8	7.0	إناث Female		
<b>4.8</b>	5.0	5.5	5.1	6.0	7.2	4.9	5.1	7.5	6.8	المجموع Total		
3.0	4.6	5.4	3.2	3.9	5.7	3.9	3.0	5.6	4.2	ذكور Male	قطريون Qatari	معدل وفيات حديثي الولادة الباكرة (0 - 7) يوم  Early Neonatal Mortality Rates (0 - 7) Days
1.4	2.6	2.5	1.9	1.9	4.9	3.1	3.8	4.3	5.5	إناث Female		
2.2	3.6	4.0	2.6	2.9	5.3	3.5	3.4	5.0	4.8	المجموع Total		
3.6	3.4	4.2	4.3	3.5	4.7	2.5	3.1	4.5	5.2	ذكور Male	غير قطريين Non-Qatari	
4.1	4.1	2.4	3.5	5.8	2.2	2.0	4.3	6.2	4.7	إناث Female		
3.9	3.8	3.3	3.9	4.6	3.5	2.2	3.7	5.3	4.9	المجموع Total		
3.3	4.0	4.7	3.8	3.7	5.2	3.2	3.1	5.1	4.7	ذكور Male	المجموع Total	
2.9	3.4	2.5	2.7	3.9	3.5	2.5	4.0	5.3	5.1	إناث Female		
<b>3.1</b>	3.7	3.6	3.3	3.8	4.4	2.9	3.5	5.2	4.9	المجموع Total		
1.3	1.1	2.7	1.9	2.1	2.9	3.6	1.3	0.7	2.5	ذكور Male	قطريون Qatari	معدل وفيات حديثي الولادة المتأخرة (7 - 28) يوم  late Neonatal Mortality Rate (7 - 28) days
1.4	1.4	1.6	1.9	1.6	2.3	2.1	1.0	2.2	2.6	إناث Female		
1.4	1.3	2.1	1.9	1.8	2.6	2.9	1.2	1.4	2.5	المجموع Total		
1.6	2.0	1.0	1.6	2.9	3.2	1.6	2.2	3.8	1.5	ذكور Male	غير قطريين Non-Qatari	
2.3	0.5	2.4	1.8	2.2	3.1	1.0	1.6	2.9	1.2	إناث Female		
1.9	1.3	1.7	1.7	2.5	3.2	1.3	1.9	3.4	1.3	المجموع Total		
1.5	1.6	1.8	1.8	2.5	3.0	2.6	1.8	2.3	2.0	ذكور Male	المجموع Total	
1.9	0.9	2.0	1.8	1.9	2.7	1.5	1.3	2.5	1.9	إناث Female		
<b>1.7</b>	1.3	1.9	1.8	2.2	2.9	2.0	1.6	2.4	1.9	المجموع Total		

## Neonatal and Post Neonatal Mortality Rates (1999-2008)

## معدل وفيات الاطفال حديثي الولادة وبعد حديثي الولادة (1999-2008م)

Years السنوات										Sex النوع	الجنسية Nationality	العناصر Items
2008	2007	2006	2005	2004	2003	2002	2001	2000	1999			
3.0	4.6	5.4	3.2	3.9	5.7	3.9	3.0	5.6	4.2	Male ذكور	قطريون Qatari	معدل وفيات حديثي الولادة المبكرة (0 - 7) يوم Early Neonatal Mortality Rates (0 - 7) days
1.4	2.6	2.5	1.9	1.9	4.9	3.1	3.8	4.3	5.5	Female اناث		
2.2	3.6	4.0	2.6	2.9	5.3	3.5	3.4	5.0	4.8	Total المجموع		
3.6	3.4	4.2	4.3	3.5	4.7	2.5	3.1	4.5	5.2	Male ذكور	غير قطريين Non-Qatari	
4.1	4.1	2.4	3.5	5.8	2.2	2.0	4.3	6.2	4.7	Female اناث		
3.9	3.8	3.3	3.9	4.6	3.5	2.2	3.7	5.3	4.9	Total المجموع		
3.3	4.0	4.7	3.8	3.7	5.2	3.2	3.1	5.1	4.7	Male ذكور	المجموع Total	
2.9	3.4	2.5	2.7	3.9	3.5	2.5	4.0	5.3	5.1	Female اناث		
<b>3.14</b>	3.7	3.6	3.3	3.8	4.4	2.9	3.5	5.2	4.9	Total المجموع		
1.3	1.1	2.7	1.9	2.1	2.9	3.6	1.3	0.7	2.5	Male ذكور	قطريون Qatari	معدل وفيات حديثي الولادة المتأخرة (7 - 28) يوم Late Neonatal Mortality Rates (7 - 28) days
1.4	1.4	1.6	1.9	1.6	2.3	2.1	1.0	2.2	2.6	Female اناث		
1.4	1.3	2.1	1.9	1.8	2.6	2.9	1.2	1.4	2.5	Total المجموع		
1.6	2.0	1.0	1.6	2.9	3.2	1.6	2.2	3.8	1.5	Male ذكور	غير قطريين Non-Qatari	
2.3	0.5	2.4	1.8	2.2	3.1	1.0	1.6	2.9	1.2	Female اناث		
1.9	1.3	1.7	1.7	2.5	3.2	1.3	1.9	3.4	1.3	Total المجموع		
1.5	1.6	1.8	1.8	2.5	3.0	2.6	1.8	2.3	2.0	Male ذكور	المجموع Total	
1.9	0.9	2.0	1.8	1.9	2.7	1.5	1.3	2.5	1.9	Female اناث		
<b>1.69</b>	1.3	1.9	1.8	2.2	2.9	2.0	1.6	2.4	1.9	Total المجموع		
2.4	1.6	3.0	3.2	2.1	3.2	4.9	4.3	4.6	3.3	Male ذكور	قطريون Qatari	معدل وفيات الاطفال بعد حديثي الولادة من (28- 364) يوم Post Neonatal Mortality rate (28 - 364) days
1.9	3.1	2.2	3.2	2.2	4.9	3.1	4.8	3.9	4.1	Female اناث		
2.2	2.4	2.6	3.2	2.2	4.0	4.1	4.6	4.3	3.7	Total المجموع		
4.4	1.4	2.3	3.5	3.2	3.2	3.7	5.2	4.8	3.7	Male ذكور	غير قطريين Non-Qatari	
2.3	3.9	2.7	2.6	2.8	2.5	3.6	5.9	3.3	2.7	Female اناث		
3.3	2.6	2.5	3.1	3.0	2.9	3.7	5.5	4.1	3.2	Total المجموع		
3.6	1.5	2.6	3.4	2.6	3.2	4.3	4.8	4.7	3.6	Male ذكور	المجموع Total	
2.1	3.5	2.5	2.9	2.5	3.7	3.4	5.3	3.6	3.4	Female اناث		
<b>2.85</b>	2.5	2.5	3.1	2.6	3.4	3.9	5.1	4.2	3.5	Total المجموع		



Table No, 3 - 53

Age-sex specific death rates per 1000 of population ( 2008)

معدل الوفيات العمرية لكل 1000 من السكان حسب النوع (2008م)

Age Group	المعدل لكل 1000 من السكان Rates per 1000 pop.			الوفيات 2008 Deaths			السكان 2008 Population			الفئة العمرية
	الاجمالي Total	اناث Female	ذكور Male	الاجمالي Total	اناث Female	ذكور Male	الاجمالي Total	اناث Female	ذكور Male	
0-	7.67	6.94	8.39	132	59	73	17210	8507	8703	0-
1-	0.52	2.47	1.26	32	21	11	61016	29431	31585	1-
5-	0.18	0.09	0.28	13	3	10	70798	34546	36252	5-
10-	0.39	0.23	0.54	24	7	17	61386	29936	31450	10-
15-	0.40	0.27	0.49	25	7	18	62765	26015	36750	15-
20-	0.61	0.15	0.71	116	5	111	190128	32854	157274	20-
25-	0.59	0.36	0.64	151	16	135	254382	45068	209314	25-
30-	0.61	0.19	0.71	127	8	119	209691	41392	168299	30-
35-	0.67	0.24	0.77	118	8	110	176078	33058	143020	35-
40-	1.02	0.64	1.11	131	16	115	128377	25105	103272	40-
45-	1.51	1.03	1.62	141	19	122	93561	18445	75116	45-
50-	2.46	1.80	2.62	152	21	131	61737	11652	50085	50-
55-	4.51	5.05	4.37	141	32	109	31260	6336	24924	55-
60-	8.25	10.57	7.48	117	37	80	14189	3500	10689	60-
65-	16.83	20.03	15.19	114	46	68	6774	2297	4477	65-
70-	26.36	28.61	25.08	109	43	66	4135	1503	2632	70-
75-	52.59	61.34	46.98	123	56	67	2339	913	1426	75-
80+	67.10	77.28	60.04	176	83	93	2623	1074	1549	80
Total	1.34	1.38	1.33	1942	487	1455	1448449	351632	1096817	المجموع

Table No, 3 - 54

Age-specific death rate per 1000 of population by sex (2004 - 2008)

Total

جدول رقم: 3 - 54

معدل الوفيات العمرية لكل 1000 من السكان حسب النوع (2004 - 2008م)

المجموع

Age Group	Sex النوع															الفئة العمرية
	Total المجموع					Female اناث					Male ذكور					
	2008	2007	2006	2005	2004	2008	2007	2006	2005	2004	2008	2007	2006	2005	2004	
0-	7.67	7.46	8.07	8.13	8.57	6.94	7.06	7.08	7.62	8.30	8.39	7.94	9.03	8.61	8.82	0-
1-	0.52	0.47	0.70	0.60	0.52	2.47	0.47	2.74	0.41	0.58	1.26	2.93	2.50	0.78	0.46	1-
5-	0.18	0.24	0.24	0.23	0.14	0.09	0.30	0.29	0.17	0.18	0.28	0.19	0.19	0.30	0.10	5-
10-	0.39	0.44	0.30	0.25	0.22	0.23	0.30	0.20	0.29	0.15	0.54	0.58	0.40	0.21	0.29	10-
15-	0.40	1.09	1.33	0.93	0.84	0.27	0.39	0.49	0.23	0.15	0.49	1.59	2.08	1.56	1.46	15-
20-	0.61	0.62	1.45	1.23	0.73	0.15	0.32	0.32	0.38	0.30	0.71	0.69	2.01	1.64	0.94	20-
25-	0.59	0.61	1.18	0.86	0.81	0.36	0.21	0.54	0.30	0.16	0.64	0.70	1.45	1.09	1.07	25-
30-	0.61	0.70	0.97	0.79	0.61	0.19	0.34	0.26	0.34	0.25	0.71	0.79	1.26	0.98	0.76	30-
35-	0.67	0.86	1.16	0.76	0.67	0.24	0.50	0.37	0.31	0.41	0.77	0.95	1.46	0.93	0.77	35-
40-	1.02	1.02	1.39	1.17	1.10	0.64	0.88	0.83	0.63	0.51	1.11	1.06	1.59	1.36	1.30	40-
45-	1.51	1.57	1.85	1.71	1.45	1.03	1.19	1.34	1.48	1.48	1.62	1.66	1.99	1.77	1.44	45-
50-	2.46	2.65	3.26	3.18	3.13	1.80	2.35	2.10	2.45	3.87	2.62	2.73	3.55	3.36	2.94	50-
55-	4.51	4.42	4.82	5.08	5.10	5.05	3.59	4.76	6.15	7.43	4.37	4.64	4.84	4.80	4.49	55-
60-	8.25	8.63	10.90	9.83	10.78	10.57	12.44	16.94	11.89	12.51	7.48	7.31	8.79	9.11	10.17	60-
65-	16.83	19.17	23.08	26.24	23.74	20.03	20.85	27.16	34.80	26.16	15.19	18.25	20.89	21.65	22.44	65-
70-	26.36	28.95	48.16	42.62	38.65	28.61	33.11	63.34	47.47	43.57	25.08	26.47	39.49	39.84	35.84	70-
75-	52.59	41.58	73.62	75.04	80.69	61.34	44.88	94.44	77.53	100.42	46.98	39.42	59.13	73.31	66.96	75-
80-	67.1	61.8	115.7	150.4	118.8	77.3	75.0	109.5	145.1	132.1	60.04	52.6	120.7	154.7	107.9	80-
Total	1.34	1.45	2.09	1.94	1.77	1.38	1.49	1.71	1.65	1.66	1.33	1.43	2.28	2.09	1.83	المجموع

Table No. 3 - 55

جدول رقم: 3 - 55

Cause-specific death rate per 100000 population by sex , 2008

معدل الوفيات لكل 100000 من السكان حسب سبب الوفاة والنوع ، 2008م

Cause of Death by Chapter (ICD.10)	المعدل لكل 100000 من السكان Rate per 100000 of population			عدد الوفيات No, of deaths			سبب الوفاة حسب الفصل (المراجعة العاشرة)	
	المجموع Total	انثى Female	ذكر Male	المجموع Total	انثى Female	ذكر Male		
I Certain infectious and parasitic diseases	2.1	2.8	1.9	31	10	21	امراض معدية وطفيلية	1
II Neoplasms	12.1	17.9	10.2	175	63	112	الاورام	2
III Diseases of the blood and blood-forming organs & certain disorders involving the immune mechanism	0.7	0.6	0.7	10	2	8	امراض الدم واعضاء تكوين الدم واضطرابات معينة تتضمن اجهزة المناعة	3
IV Endocrine, nutritional and metabolic diseases	7.0	11.1	5.7	101	39	62	امراض الغدد الصماء والتغذية	4
V Mental and behavioural disorders	0.0	0.0	0.0	0	0	0	الاضطرابات العقلية والسلوكية	5
VI Diseases of the nervous system	2.2	2.6	2.1	32	9	23	امراض الجهاز العصبي	6
IX *Diseases of the circulatory system	19.4	26.4	17.1	281	93	188	امراض الجهاز الدوري*	9
X Diseases of the respiratory system	5.3	9.7	3.9	77	34	43	امراض الجهاز التنفسي	10
XI Diseases of the digestive system	3.2	3.7	3.1	47	13	34	امراض الجهاز الهضمي	11
XII Diseases of the skin and subcutaneous tissue	0.5	0.9	0.4	7	3	4	امراض الجلد والنسيج الخلوي تحت الجلد	12
XIII Diseases of the musculoskeletal system and connective tissue	0.0	0.0	0.0	0	0	0	امراض الجهاز العضلي الهيكلي والنسيج الضام	13
XIV Diseases of the genitourinary system	3.3	4.8	2.8	48	17	31	امراض الجهاز البولي التناسلي	14

Cause-specific death rate per 100000 population by sex , 2008

معدل الوفيات لكل 100000 من السكان حسب سبب الوفاة والنوع ، 2008

Cause of Death by Chapter (ICD.10)	المعدل لكل 100000 من السكان			عدد الوفيات			سبب الوفاة حسب الفصل (المراجعة العاشرة)		
	Rate per 100000 of population			No, of deaths					
	المجموع Total	انثى Female	ذكر Male	المجموع Total	انثى Female	ذكر Male			
XV	Pregnancy, childbirth and the puerperium**	11.6	11.6	0.0	2	2	0	الحمل والولادة والنفاس**	15
XVI	Certain conditions originating in perinatal period	3.7	6.5	2.8	54	23	31	حالات معينة تنشأ في الفترة حول الولادة	16
XVII	Congenital malformations, deformations and chromosomal abnormalities	4.1	7.1	3.2	60	25	35	التشوهات والعاهات والشذوذات الصبغوية (شذوذات الكروموسومات)	17
XVIII	*Symptoms, signs and abnormal clinical and laboratory findings, not elsewhere classified (mainly home deaths and unknown causes)	40.2	28.7	43.9	583	101	482	الاعراض والعلامات والنتائج السريرية والمعملية التي لم تصنف في مكان اخر** (اغلبها وفيات منازل واسباب غير محددة)	18
XIX	Injury, poisoning and certain other consequences of external causes	0.0	0.0	0.0	0	0	0	الاصابات والتسممات وعواقب اخرى معينة للاسباب الخارجية	19
XX	Exsternal causes of mortality (mainly transport accidents)	30.0	15.1	34.7	434	53	381	الاسباب الخارجية للوفاة (اغلبها حوادث سيارات)	20
XXI	Factors influencing health status and contact with health services	0.0	0.0	0.0	0	0	0	عوامل تؤثر في الحالة الصحية وفي الاتصال بالخدمات الصحية	21
Total		134.1	138.5	132.7	1942	487	1455	الاجمالي	

Notes

ملحوظة

Pregnancy, childbirth and the puerperium calculated per live births\*\*

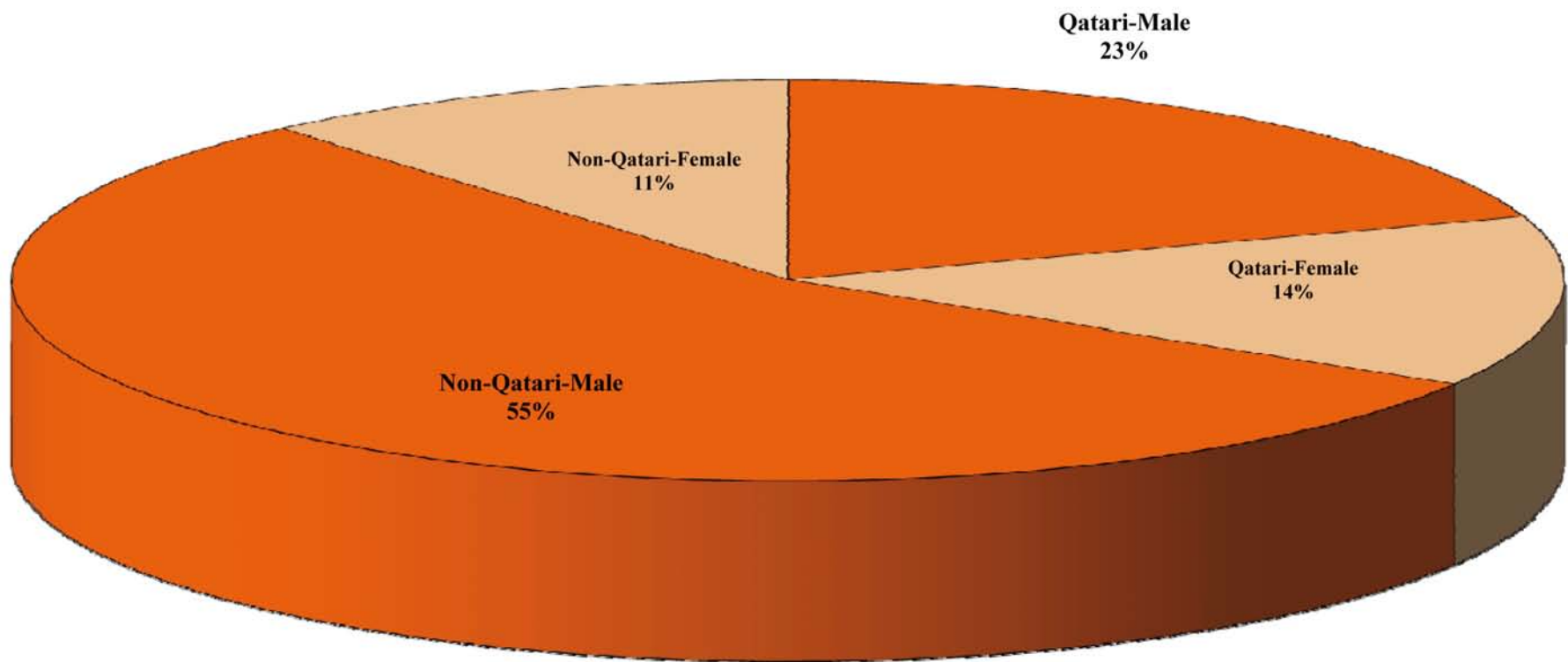
الحمل والولادة والنفاس تم احتساب المؤشر من المواليد احياء\*\*

اهم عشرة امراض مسببة للوفاة (معدل الوفيات لكل 100000 من السكان) حسب الفصل لسبب الوفاة والنوع 2008م

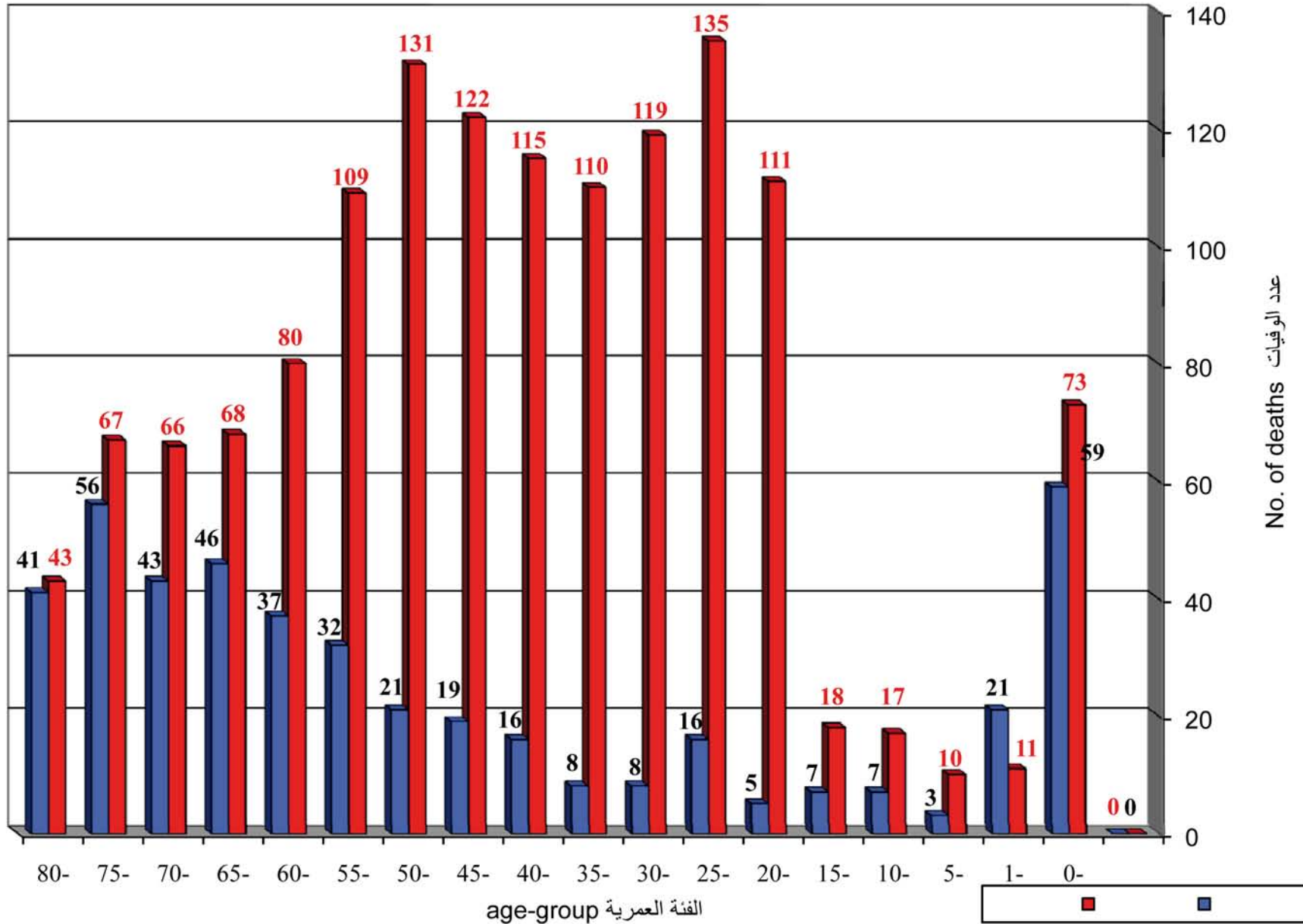
The most ten diseases leading to death (rate per 100000 population) by chapter of cause of death and sex, 2008

Order	Cause of Death by Chapter (ICD.10)	المعدل لكل 100000 من السكان Rate per 100000 population			عدد الوفيات No, of deaths			سبب الوفاة حسب الفصل (المراجعة العاشرة)	رقم	
		المجموع Total	انثى Female	ذكر Male	المجموع Total	انثى Female	ذكر Male			
	XVIII	*Symptoms, signs and abnormal clinical and laboratory findings, not elsewhere classified	40.2	28.7	43.9	583	101	482	18	
1	XX	Exsternal causes of mortality	30.0	15.1	34.7	434	53	381	20	1
2	IX	*Diseases of the circulatory system	19.4	26.4	17.1	281	93	188	9	2
3	II	Neoplasms	12.1	17.9	10.2	175	63	112	2	3
4	IV	Endocrine, nutritional and metabolic diseases	7.0	11.1	5.7	101	39	62	4	4
5	X	Diseases of the respiratory system	5.3	9.7	3.9	77	34	43	10	5
7	XVII	Congenital malformations, deformations and chromosomal abnormalities	4.1	7.1	3.2	60	25	35	17	6
9	XVI	Certain conditions originating in perinatal period	3.7	6.5	2.8	54	23	31	16	7
6	XIV	Diseases of the genitourinary system	3.3	4.8	2.8	48	17	31	14	8
8	XI	Diseases of the digestive system	3.2	3.7	3.1	47	13	34	11	9
10	VI	Diseases of the nervous system	2.2	2.6	2.1	32	9	23	6	10
		Total	134.1	138.5	132.7	1942	487	1455		الاجمالي

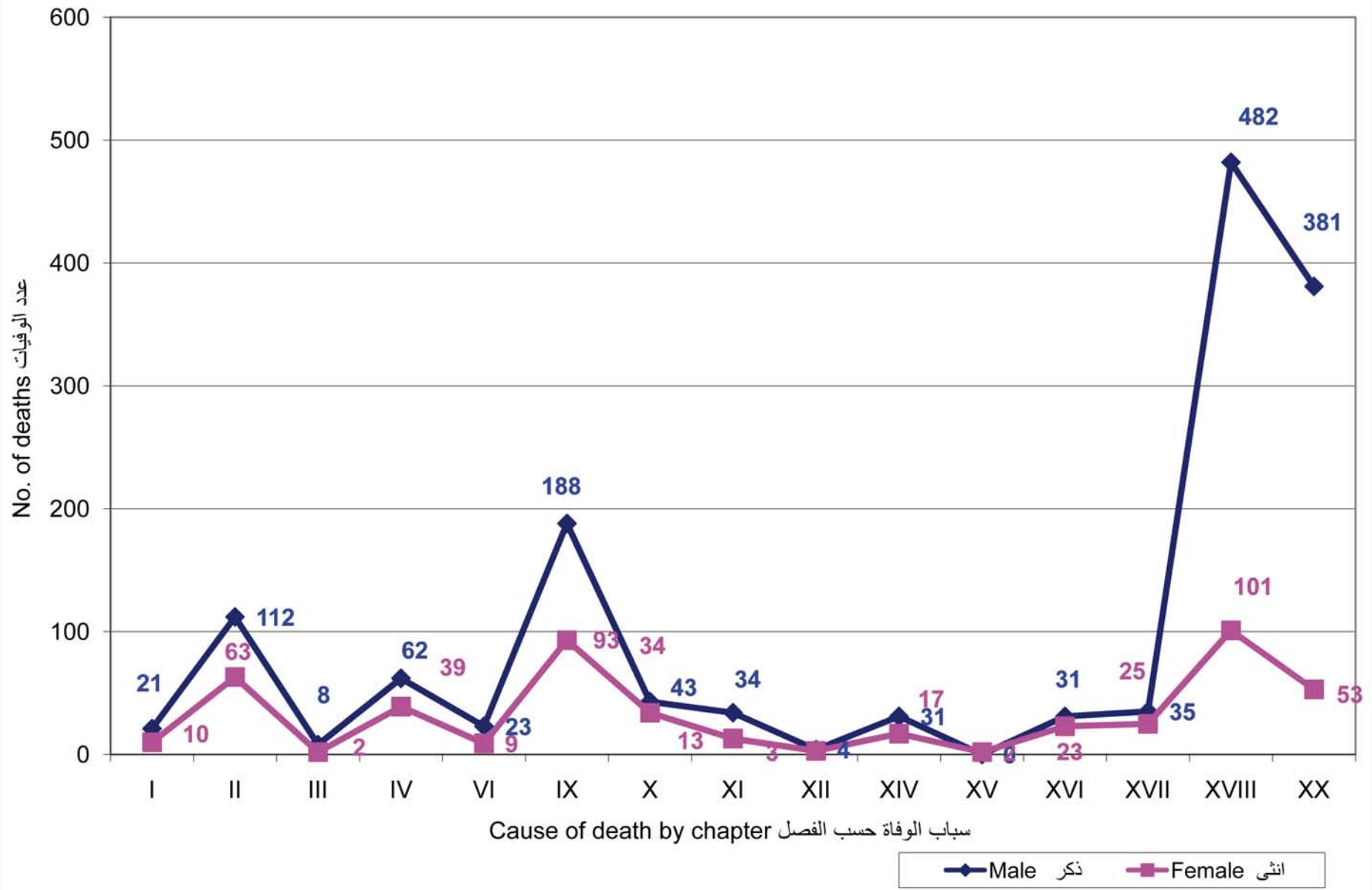
رسم رقم: 3 - 9 عدد الوفيات حسب النوع والجنسية 2008  
Fig: No, 3 - 9 No, of Deaths by Nationality and Sex 2008



رسم رقم 10-3 عدد الوفيات حسب الفئة العمرية والنوع 2008م  
 Fig:No.3-10 No. of deaths by age-group & sex 2008

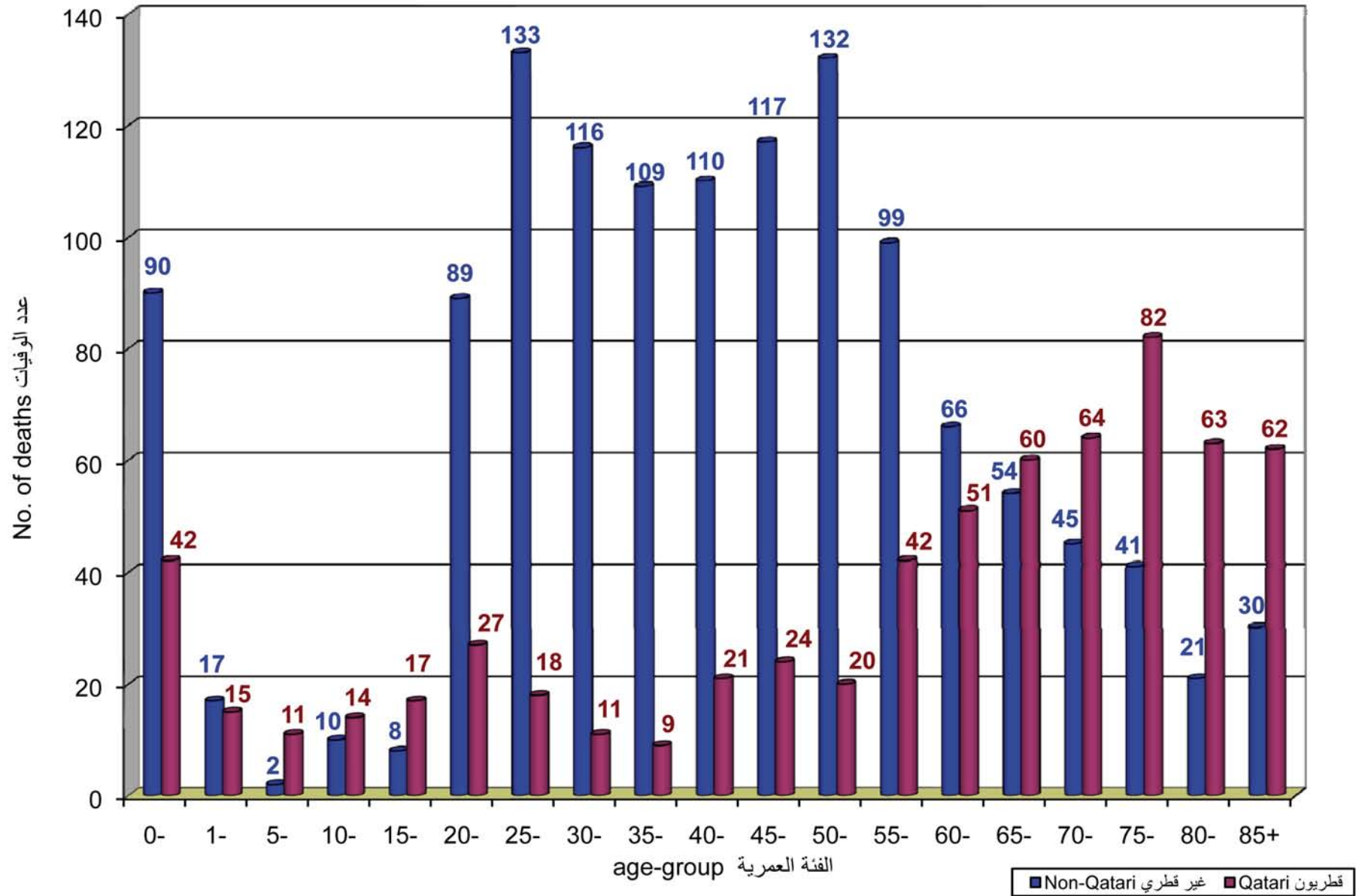


رسم رقم 3 - 11 عدد الوفيات حسب فصل سبب الوفاة والنوع 2008  
 Fig: No, 3 - 11 No, of Deaths by Cause of Death & Sex,2008





رسم رقم 3-12 عدد الوفيات حسب الجنسية والفئة العمرية 2008م  
 Fig:No.3-12 No. of deaths by Nationality & age-group 2008



رسم رقم 3-13 معدل وفيات حديثي الولادة 1999-2008م  
 Fig:No. 3-13 Neonatal Mortality Rate 1999-2008

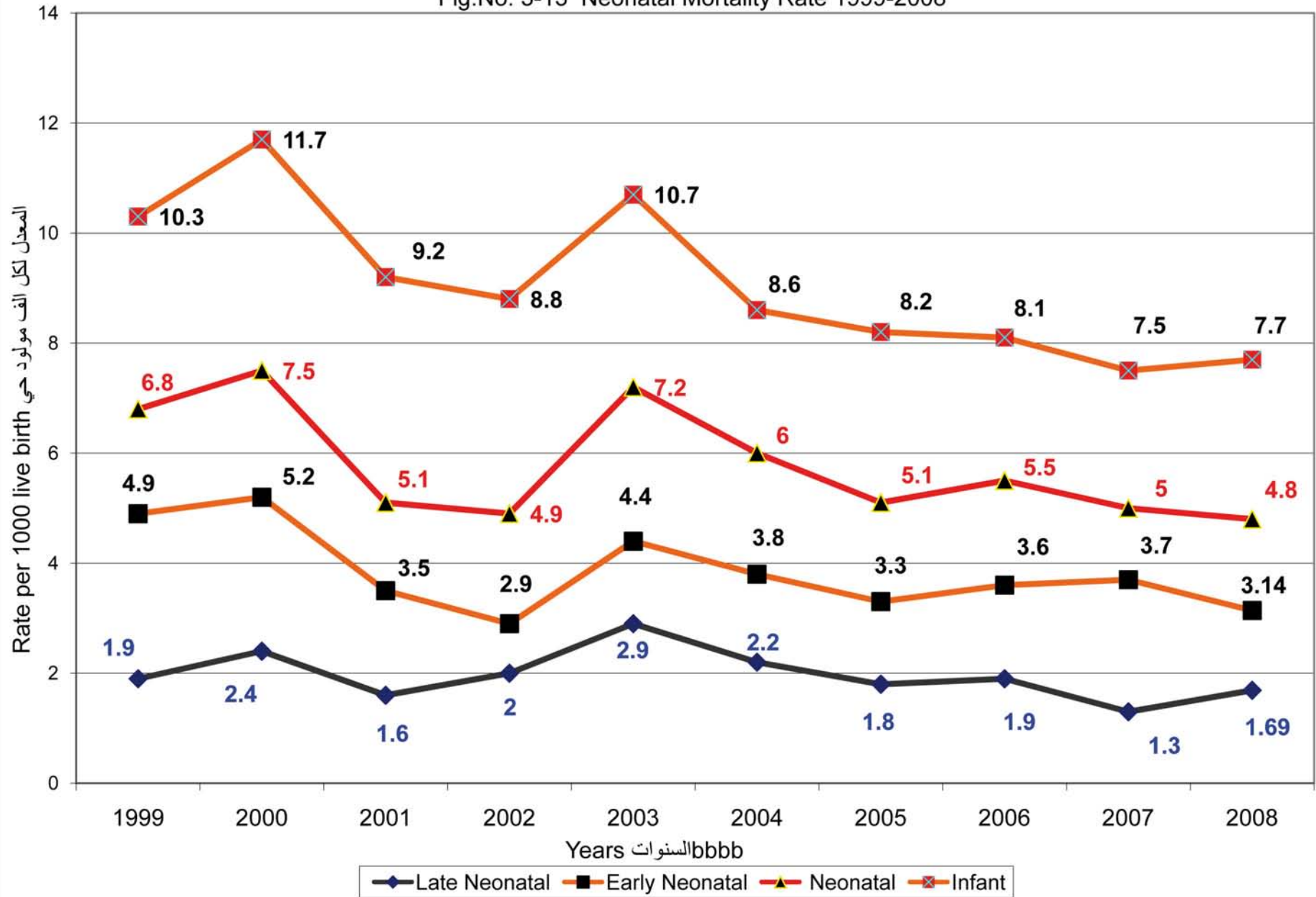
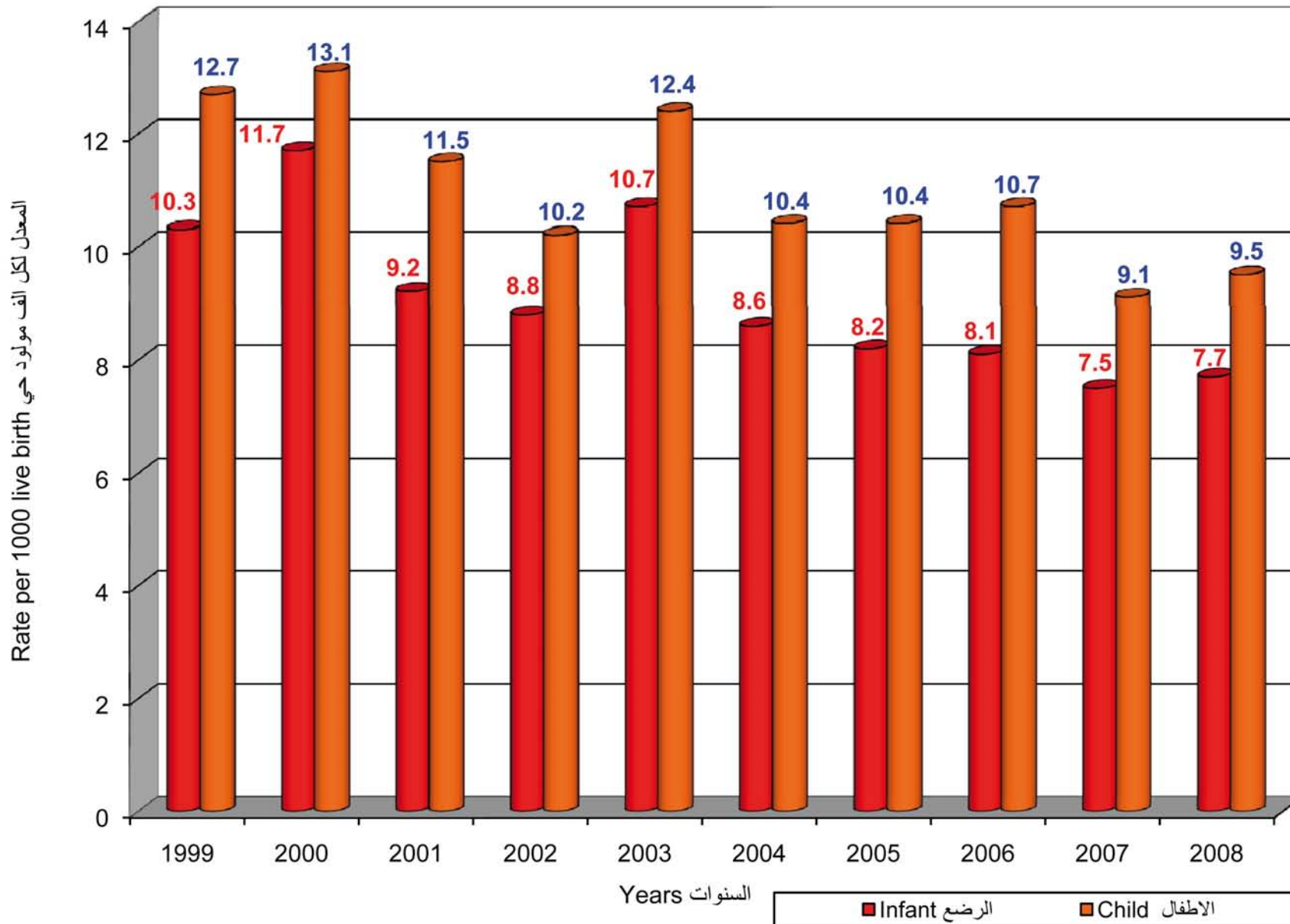
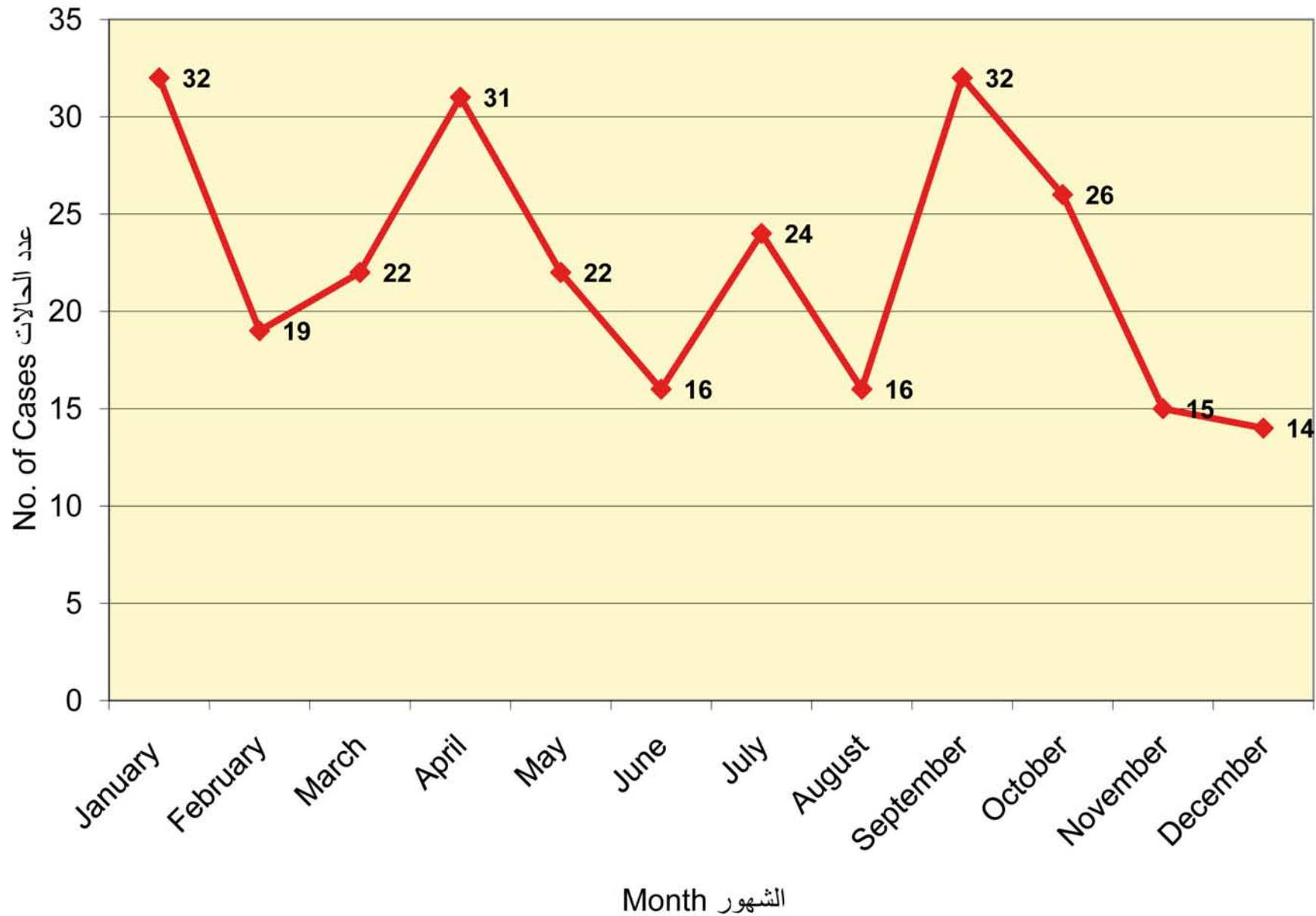


Fig.No. 3-14 Infant & Child Mortality Rate 1999 -2008-1999 معدل وفيات الرضع والاطفال 14-3:رقم رسم



رسم رقم 15-3 عدد الوفيات نتيجة للحوادث المرورية حسب الشهر 2008م  
Fig No. 3-15 No. of Deaths due to accidents by Month--2008





CHAPTER

4

الباب الرابع

الرعاية الصحية الأولية والصحة الوقائية

PRIMARY HEALTH CARE & PREVENTIVE HEALTH



## الباب الرابع

### الأمراض الانتقالية والتطعيمات

زادت التغطية بالتطعيمات الأساسية للأطفال خلال العام 2008م اذ بلغت تغطية الدرن (بي . سي. جي) 98%، والشلل 97.1%، والثلاثي (جرعة ثالثة) 97.4%، والتهاب الكبد الفيروسي (ب) (جرعة ثالثة) 97.4%، والحصبة والحصبة الألمانية والنكاف (جرعة ثالثة) 95.3%.

بلغ معدل الانتشار لكل 100000 من السكان لبعض الأمراض المعدية في العام 2008م كالآتي:

معدل الإيدز 0.4 ، وللعدي الحادة بالجهاز التنفسي 28.8 ، وللجديري 453.5 ، ولالتهاب الكبد الفيروسي (ا) 19.3 ، والتهاب الكبد الفيروسي (ب) 39.2، والتهاب الكبد الفيروسي (ج) 55.3 ، والتهاب الكبد الفيروسي غير المحدد النوع 12.4، و أمراض الإسهال المعدية 35.7، وللملاريا 16.7، والتدرن الرئوي 21.3 وغير الرئوي 18.1، والنكاف 26.2.

### صحة البيئة

نشاطات صحة البيئة تشمل فحص المياه والاعذية ومدى صلاحيتها للاستخدام البشري وذلك في الأماكن العامة مثل المطاعم والمخابز والمعاصر والمدارس والمساجد والمستشفيات والمراكز الصحية وتناكر المياه والمحطات والابراج والخزانات.

## الصحة المهنية

تهدف الصحة المهنية الى تقديم الرعاية الصحية للعاملين في المهن المختلفة والعمل على تعزيز صحة العاملين كما تقوم بمراقبة بيئة العمل لكشف أماكن الخطوره على الصحة وذلك للتحكم فيها وتحديد المعايير القياسيه المناسبه التي تمنع الاصابه بالامراض المهنيه.

## المختبر المركزي

هو المختبر المرجعي بالدولة هو المسؤول عن فحص كل الأغذية المستوردة وكذلك المعمل الجنائي ومؤسسة حمد الطبية والمصانع والبلديات ومدى جودتها ومطابقتها للمقاييس المعتمدة في الدولة.

## الرعاية الصحية الأولية

### نشاطات المراكز الصحية

المراكز الصحية الحكومية التابعة لوزارة الصحة العامه يبلغ عددها 26 مركز صحي موزعة جغرافيا بحيث تغطي خدماتها جميع السكان في كل مناطق الدولة.

تقدم خدمات الرعاية الصحية الأولية (التطعيمات الأساسية للأطفال ومتابعة الحوامل) وبعض المراكز بها خدمات أخرى مثل خدمات المختبرات الطبية والأشعة وصحة الأسنان بالإضافة إلى عيادات الطب العام للنساء والرجال في كل المراكز الصحية كما توجد عيادات مختصة بفئة محددة مثل عيادات الصحة المدرسية التخصصية وعيادات متخصصة في مجال محدد مثل وحدة المرقاب للأسنان. بالإضافة إلى ذلك هناك عدد من الوحدات الطبية الحكومية وشبه الحكومية تقدم خدماتها للعاملين بها ولغيرهم من سكان نفس المنطقة الجغرافية.

هنالك زيادة في إجمالي عدد المراجعين بالمراكز الصحية إذ كانت الزيادة في عام 2008م مقارنة بعام 2000م بنسبة 56.8%، في عيادات الأطفال الأصحاء بلغت نسبة الزيادة مقارنة بعام 93%، وفي عيادات الأسنان بلغت نسبة الزيادة 54.6% بينما انخفض عدد الزيارات الى عيادات الحوامل بنسبة 9.5%.

### القومسيون الطبي

يختص القومسيون الطبي بفحص جميع الوافدين الى الدولة للعمل أو الاقامه للتأكد من خلوهم من الأمراض المعدية الانتقالية الوبائية، كما يقوم باختبار مستويات اللياقة الصحية لشغل الوظائف المدنية وكذلك اجراء الفحوصات الطبية اللازمة واصدار الشهادات الطبيه.

اجمالي عدد المراجعين للقومسيون الطبي في ازدياد إذ كانت الزيادة في عام 2008م مقارنة بعام 2007م بنسبة 31.6%.



Table No, 4 - 1

جدول رقم 1 - 4

التغطية بالتطعيمات الاساسية التي اعطيت للاطفال الرضع اقل من عام من العمر خلال الفترة من 1999 - 2008 م

Coverage Percentage of Basic Immunization given to Infants less than one year, during the period 1999 - 2008

Type of Immunization											نوع التطعيم	
	2008	2007	2006	2005	2004	2003	2002	2001	2000	1999		
T.B(B.C.G) at Birth	98	96.2	100	100	100	100	100	99	100	100	درن (بي . سي . جي)	
O.P.V.3	97.1	96.7	95	98	95	93	96	93	91	92	قطرات شلل الاطفال ( جرعة ثالثة)	
D.P.T 3	97.4	94.2	96	97	96	92	96	93	80	92	ثلاثي ( جرعة ثالثة)	
Hepatitis B Vaccine 3 *	97.4	94.2	96	97	97	93	98	93	89	92	التهاب الكبد الفيروسي ((ب)) ( جرعة ثالثة)	
Haemophilus Influenza (3rd dose) *	97.4	94.2	96	97	96	92	96	92.4	80	92	هيموفيلس انفلونزا ( جرعة ثالثة)	
Measles / M.M.R 1	95.3	92.3	99	100	99	93	100	92	91	87	الحصبة والحصبة الالمانية والنكاف ( جرعة ثالثة)	
Varicella (Dose 1)	94.2	92.2	98	100	98	90	95	Started on 2002 2002			بدء في 2002 2002	الجديري
conjugated pneumococcal	98.8	90	91	Started on 2006				2006			بدء في 2006	المكورات الرئوية

Note :\* Penta Valent Vaccine (DPT+Hib+HepB was introduced in year 2005)

Table No, 4 - 2

جدول رقم 4 - 2

عدد ونوع التحصينات التطعيمات التي اعطيت عن طريق وحدة التحصينات حسب الجنسية والنوع للعام 2008م

Number and Type of Vaccine does given in Vaccine Unit by Nationality and sex 2008

Name Of Vaccine	المجموع Total	Nationality الجنسية		Sex النوع		اسم التطعيم
		غير قطريون Non-Qatari	قطريون Qatari	أناث Female	ذكور Male	
Anti Rabies Vaccine	1680	1426	254	340	1340	تطعيم مضاد السعار
B.C.G. Vaccine	825	693	132	509	316	الدرن
Penta Valent (DTP, HIB, HBV)	443	322	121	275	168	التطعيم الخماسي (التهاب الكبد الفيروسي الوبائي + الثلاثي)
D.T. Vaccine	802	665	137	330	472	الكزاز والدفتريا
D.T. P + Hib. Vaccine	287	205	82	126	161	الكزاز والدفتريا والسعال الديكي والانفلونزا
Hepatitis B Vaccine	6779	6470	309	3366	3413	الكبد (البائي)
Meningitis Vaccine	13510	8897	4613	5251	8259	التهاب السحايا
Varicella Vaccine	1994	1878	116	406	1588	الجديري المائي
M.M.R Vaccine	1200	1009	191	459	741	الحصبة الألمانية / الحصبة / النكاف
Polio Drops	1284	975	309	589	695	شلل الاطفال
Typhoid Vaccine	65549	65372	177	3592	61957	التايفويد
Tetanus Vaccine	191	167	24	28	163	الكزاز
Tuberculin (P.P.Dtest)	671	559	112	347	324	اختبار الدرن
Yellow Fever Vaccine	804	721	83	177	627	الحمى الصفراء.
Influenza Vaccine	12149	8280	3869	4384	7765	الانفلونزا
Pneumo Coccal Vaccine (P.C.V.)	722	546	176	396	326	المكورات الرئوية
Cholera Vaccine	20	16	4	4	16	الكوليرا
Total	108910	98201	10709	20579	88331	الاجمالي

Table No,4-3

جدول رقم 4 - 3

عدد الجرعات التي اعطيت للاطفال الرضع اقل من عام من العمر حسب المركز الصحي للعام 2008م

Number of doses administered to infants (under one year) by health centers 2008

PHC	BCG	OPV-1	OPV-2	OPV-3	HepB-0	Penta-1	Penta-2	Penta-3	PCV-1	PCV-2	PCV-3	
AL-Rayyan	0	1825	1933	1766	0	1995	2012	1685	1832	1539	1431	الريان
Abu-Baker	0	1822	1677	1642	0	1855	1667	1774	1754	1616	1532	أبو بكر الصديق
Abu-Hamour	0	267	259	213	0	263	235	219	252	230	197	أبو هامور
Al-Gharaffa	0	753	755	760	0	744	755	700	774	801	757	الغرافه
Al-Khour	0	289	299	307	0	294	301	319	283	317	316	الخور
Al-Mataar	0	1068	1076	1085	0	1068	1040	1067	1075	1153	1072	المطار
Al-Shahaneya	0	315	281	266	0	290	305	267	303	268	250	الشحانيه
Dukhan(QP)	0	107	97	99	0	112	92	99	106	103	103	دخان
Al-Guwairia	0	24	18	17	0	23	22	16	17	15	16	الغويريه
Jumaliya	0	18	15	26	0	17	16	27	18	15	22	الجميلية
Al-Kaaban	0	20	22	23	0	21	18	26	20	21	22	الكعبان
Khalifa	0	1623	1584	1669	0	1614	1424	1653	1592	1710	1580	مدينة خليفه
Al-Montaza	0	1282	1407	1428	0	1380	1393	1439	1407	1462	1452	المنزه
Al-Karaana	0	23	29	30	0	23	27	32	23	29	27	الكرعانه
Omar Bin Al Khattab	0	1342	1352	1422	0	1333	1400	1459	1425	1508	1485	عمر بن الخطاب
Shumal	0	118	106	92	0	67	95	60	121	93	97	الشمال
Umm Bab	0	14	13	9	0	12	14	12	8	9	10	أم باب
Mesaieed(QP)	0	136	139	188	0	139	141	190	143	139	149	مسيعيد
Umm Salal	0	465	495	439	0	223	485	196	480	473	423	أم صلال
Umm Ghwilina	0	1071	985	1078	0	1071	1072	1078	1266	1086	1068	أم غويلينه
Vaccine Unit	437	176	112	84	0	179	117	98	248	129	106	وحدة التطعيم
Al Wakrah	0	867	806	809	0	869	805	813	884	811	820	الوكره
West Bay	0	1144	1241	1219	0	1144	1241	1219	1087	1209	1149	الخليج الغربي
Pead opd	15142	125	128	128	15972	136	110	117	136	109	117	عيادة الاطفال (مستشفى حمد)
RAA(QP)	81	441	400	432	0	374	399	431	399	372	416	قطر للبتروك
Family Med Center	0	63	68	76	0	65	67	74	72	58	61	مركز العائله الطبي
Al-Shefa Polyclinic	0	39	3	13	0	26	3	4	8	2	4	مركز الشفاء الطبي
Doha Clinic	287	265	254	195	0	275	260	211	151	145	112	عيادة الدوحه
Alahli Hospital	442	426	406	330	433	391	382	344	279	281	242	المستشفى الاهلي
American Hospital	0	16	19	19	1	14	18	19	13	7	7	المستشفى الامريكى
Apollo Clinic	0	45	47	46	0	42	48	51	40	28	29	عيادة ابولو
Wellbody Clinic	35	350	281	323	0	372	273	257	374	273	243	عيادة الجسم السليم
Others	450	335	425	349	475	405	400	363	292	288	216	اخرى
Grand Total	16874	16874	16732	16582	16881	16836	16637	16319	16882	16299	15531	المجموع الكلي

Table No, 4 - 4

Number of doses administered to children from one to two year old by health centers 2008

PHC	DTP1B & Hib B	OPV1 Booster	PCV Booster	BCG	OPV-1	OPV-2	OPV-3	Penta-1	Penta-2	Penta-3	HepB-1	HepB-2	HepB-3	MMRI	Varicella	
AL-Rayyan	1685	1685	627	0	0	3	11	6	7	24	0	0	0	1780	1687	الريان
Abu-Baker	1465	1460	1402	0	0	7	7	17	27	11	7	9	6	1689	1645	أبو بكر الصديق
Abu-Hamour	188	195	138	1	2	2	2	2	3	2	0	2	1	183	164	أبو هامور
Al-Gharaffa	632	631	527	0	0	0	0	0	0	0	0	0	0	744	740	الغرافه
Al-Khour	286	287	290	0	0	0	0	0	0	0	0	0	0	333	333	الخور
Al-Mataar	1036	1036	566	0	0	0	0	0	0	0	0	0	0	1200	1195	المطار
Al-Shahaneya	278	276	241	0	0	0	0	0	0	0	0	0	0	249	268	الشحانيه
Dukhan(QP)	113	112	1	0	0	0	0	0	0	0	1	0	1	54	57	دخان
Al-Guwairia	31	31	16	0	0	0	0	0	0	0	0	0	0	18	17	الغويريه
Al-Jumaliya	24	24	3	0	0	0	0	0	0	0	0	0	0	17	15	الجميلية
Al-Kaaban	13	13	12	0	0	0	0	0	0	0	0	0	0	18	18	الکعبان
Khalifa	1574	1566	1104	0	0	1	4	1	2	0	1	0	0	1605	1598	مدينة خليفة
Al-Montaza	1086	1186	1015	0	0	0	0	0	0	0	0	0	0	1542	1568	المنزه
Al-Karaana	17	17	7	0	0	0	0	0	0	0	0	0	0	24	23	الكرعانه
Omar Bin Al Khattab	1322	1322	764	0	0	0	0	0	0	1	1	3	3	1346	1385	عمر بن الخطاب
Al-Shumal	141	81	81	0	0	0	0	0	0	0	0	0	0	76	75	الشمال
Umm Bab	8	8	4	0	0	0	0	0	0	0	0	0	0	6	2	أم باب
Mesaieed(QP)	180	178	92	0	0	0	0	0	0	0	0	0	0	107	64	مسيعيد
Umm Salal	440	440	448	0	0	0	0	0	0	0	0	0	0	524	517	أم صلال
Umm Ghwilina	1103	1103	1232	0	0	0	0	0	0	0	0	0	0	1274	1263	أم غويلينه
Vaccine Unit	168	156	73	66	9	8	8	10	15	19	9	7	6	187	210	وحدة التطعيم
Al Wakrah	763	722	662	0	0	0	0	0	0	0	0	0	0	875	883	الوكره
West Bay	1165	1135	1058	0	0	0	0	0	0	0	0	0	0	1245	1187	الخليج الغربي
Women's Hospital	108	192	103	0	11	12	24	8	0	5	8	9	7	109	111	عيادة الاطفال (مستشفى حمد)
RAA(QP)	431	435	374	0	2	2	0	0	2	0	43	43	42	60	65	قطر للبترو
Family Med Center	76	81	10	0	0	0	0	0	0	0	1	0	0	93	90	مركز العائلة الطبي
Al-Shefa Polyclinic	8	8	0	15	0	1	1	0	0	0	0	0	0	122	111	مركز الشفاء الطبي
Doha Clinic	175	174	4	2	1	1	1	0	0	0	0	0	0	175	169	عيادة الدوحة
Alahli Hospital	250	260	17	11	0	1	4	4	7	2	3	5	3	322	318	المستشفى الاهلي
American Hospital	19	18	0	0	1	0	0	1	0	0	0	0	0	21	12	المستشفى الامريكي
Apollo Clinic	21	22	1	0	0	0	0	0	0	0	0	0	1	64	61	عيادة ابولو
wellbody Clinic	56	76	71	17	0	0	0	0	0	0	0	0	0	120	138	عيادة الجسم السليم
Others	61	61	8	1	0	0	1	10	0	1	1	0	2	90	95	أخرى
Grand Total	14923	14991	10951	113	26	38	63	59	63	65	75	78	72	16272	16084	المجموع الكلي

Table No, 4 - 5

جدول رقم 4 - 5  
عدد الجرعات التي اعطيت للاطفال من عامين الى خمس اعوام من العمر حسب المركز الصحي للعام 2008م

Number of doses administered to children from one to two year old by health centers 2008

PHC	DT 2 Booster	OPV 2 Booster	BCG	OPV-1	OPV-2	OPV-3	DTP1& Hib1	DTP2& Hib2	DTP3& Hib3	HepB-1	HepB-2	HepB-3	MMR1	MMR2	Varicella	
AL-Rayyan	1637	1637	0	10	3	4	12	3	5	8	7	6	18	1617	153	الريان
Abu-Baker	790	836	0	13	106	17	19	227	223	34	2	6	40	1118	77	أبو بكر الصديق
Abu-Hamour	178	175	0	1	0	0	1	0	0	0	0	0	49	178	21	أبو هامور
Al-Gharaffa	457	457	0	0	0	0	0	0	0	0	0	0	0	454	5	الغرافة
Al-Khour	220	247	0	0	0	0	0	0	0	0	0	0	0	219	0	الخور
Al-Mataar	849	849	0	0	0	0	0	0	0	0	0	3	9	847	90	المطار
Al-Shahaneya	240	237	0	0	0	0	0	0	0	0	0	0	0	241	26	الشحانية
Dukhan(QP)	149	150	0	0	0	1	0	0	1	1	1	0	32	143	37	دخان
Al-Guwairia	18	18	0	0	0	0	0	0	0	0	0	0	0	18	1	الغويرية
Al-Jumaliya	21	21	0	0	0	0	0	0	0	0	0	0	1	15	17	الجميلية
Al-Kaaban	10	10	0	0	0	0	0	0	0	0	0	0	0	12	3	الكعبان
Khalifa	1392	1538	0	31	29	6	0	0	0	0	1	7	27	1528	48	مدينة خليفة
Al-Montaza	1134	1134	0	0	0	0	0	0	0	0	0	0	22	1210	79	المنزه
Al-Karaana	18	18	0	0	0	0	0	0	0	0	0	0	1	17	5	الكرعانة
Omar Bin Al Khattab	1162	1162	0	0	0	0	0	0	0	0	3	5	4	1167	20	عمر بن الخطاب
Al-Shumal	85	85	0	0	0	0	0	0	0	0	0	0	0	86	0	الشمال
Umm Bab	7	9	0	1	2	1	2	1	2	2	1	2	0	7	0	أم باب
Mesaieed(QP)	167	163	0	0	0	0	0	0	0	0	0	0	106	136	101	مسيعيد
Umm Salal	375	365	0	0	0	0	0	0	0	0	0	0	8	389	27	أم صلال
Umm Ghwilina	889	889	0	0	0	0	0	0	0	0	0	0	2	810	176	أم غويلينه
Vaccine Unit	98	243	119	17	10	3	18	5	7	23	15	17	0	251	117	وحدة التطعيم
Al Wakrah	718	668	0	0	0	0	0	0	0	0	0	0	0	625	0	الوكره
West Bay	995	996	0	0	0	0	0	0	0	0	0	0	115	981	109	الخليج الغربي
Paed OPD	63	57	0	9	5	3	7	1	2	15	11	2	2	52	23	عيادة الأطفال (مستشفى حمد)
RAA(QP)	388	412	0	0	0	2	0	0	0	5	2	3	400	366	402	قطر للبرترول
Family Med Center	73	77	0	0	0	0	0	0	0	0	1	0	1	73	27	مركز العائلة الطبي
Al-Shefa Polyclinic	16	17	0	3	0	0	1	0	0	0	0	0	3	19	4	مركز الشفاء الطبي
Doha Clinic	11	112	4	0	0	0	0	0	0	0	0	0	0	107	2	عيادة الدوحة
Alahli Hospital	21	120	16	0	0	0	0	0	0	3	8	6	18	94	29	المستشفى الأهلي
American Hospital	7	10	0	0	0	0	0	0	0	0	0	1	2	6	2	المستشفى الأمريكي
Apollo Clinic	21	27	0	0	0	0	0	0	0	0	0	0	0	31	18	عيادة ابولو
wellbody Clinic	11	33	4	22	0	0	0	0	0	0	0	0	18	22	34	عيادة الجسم السليم
Others	31	35	1	0	0	0	0	0	0	0	0	0	13	14	11	أخرى
Grand Total	12251	12807	144	107	155	37	60	237	240	91	52	58	891	12853	1664	المجموع الكلي

Table No, 4 -6

جدول رقم 4 - 6

Distribution of reported communicable diseases by Age group, 2008

توزيع الامراض المعدية المبلغ عنها تبعا للفئة العمرية خلال عام 2008 م

Diseases	Total الاجمالي	50y+	45-49y	40-44y	35-39y	30-34y	25-29y	20-24y	15-19y	10-14y	5-9y	1-4y	<1 year	المرض
AFP	8	0	0	0	0	0	0	0	0	1	1	6	0	الشلل الرخو الحاد
AIDS / HIV	6	1	0	1	1	1	1	1	0	0	0	0	0	الايدز
Antibiotic Resistant.	0	0	0	0	0	0	0	0	0	0	0	0	0	مقاومة المضادات الحيوية
ARI	300	13	19	21	22	29	48	10	4	2	15	40	77	العدوي الحادة بالجهاز التنفسي
Brucellosis	22	4	1	1	3	2	4	0	0	1	3	3	0	الحمى المالطية
Chicken Pox	5659	53	52	83	653	348	751	563	179	584	1483	751	159	الجديري
Cholera	0	0	0	0	0	0	0	0	0	0	0	0	0	كوليرا
Diphtheria	0	0	0	0	0	0	0	0	0	0	0	0	0	الخانوق - الدفتريا
Encephalitis	5	2	0	0	0	0	1	0	0	0	0	2	0	التهاب الدماغ
Filariasis	1	0	0	0	0	0	0	1	0	0	0	0	0	داء الخيطيات (داء الفيل)
Food Poisoning	289	17	9	16	30	45	69	42	7	14	16	24	0	التسمم الغذائي
Group B Sterptococcal	0	0	0	0	0	0	0	0	0	0	0	0	0	التهاب الحلق بالمكورات السبحية
HBV-Carrier	0	0	0	0	0	0	0	0	0	0	0	0	0	حامل التهاب الكبد الفيروسي (ب)
Hepatitis A	220	5	1	1	6	3	15	14	21	25	69	60	0	التهاب الكبد الفيروسي (ا)
Hepatitis B	563	93	49	52	77	74	109	86	15	2	1	5	0	التهاب الكبد الفيروسي (ب)
Hepatitis C	797	289	145	117	92	63	48	30	9	0	0	2	2	التهاب الكبد الفيروسي (ج)
Hepatitis E	49	1	1	6	5	6	11	16	3	0	0	0	0	التهاب الكبد الفيروسي (هـ)

Distribution of reported communicable diseases by Age group, 2008

توزيع الامراض المعدية المبلغ عنها تبعا للفئة العمرية خلال عام 2008 م

Diseases	Total الاجمالي	50y+	45-49y	40-44y	35-39y	30-34y	25-29y	20-24y	15-19y	10-14y	5-9y	1-4y	<1 year	المرض
Hepatitis un-sp.	156	8	8	6	5	7	20	12	9	16	41	23	1	التهاب الكبد الفيروسي غير محدد
Impetigo	6	1	0	0	1	0	0	0	0	0	2	2	0	الحصف
Influenza Like Illness(ILI)	121	7	7	9	7	11	25	10	0	0	1	16	28	انفلونزا
Leprosy	60	0	4	4	9	6	16	19	0	0	0	2	0	الجذام
Leshmeniasis	8	1	0	2	0	0	2	0	0	2	1	0	0	داء الليشمانيات
Measles	101	0	1	2	2	7	25	11	0	8	11	28	6	الحصبة
H. I. Meningitis	2	0	0	0	0	0	0	1	0	0	1	0	0	هيموفلس انفلونزا (ب)
N. M. Meningitis	11	0	0	0	1	2	4	2	0	0	0	2	0	التهاب السحايا (نايسريا)
S. p. Meningitis	4	2	0	0	0	0	0	0	0	0	1	1	0	التهاب السحايا (S.P)
Meningitis un-sp.	42	2	0	0	1	0	7	1	1	2	8	15	5	التهاب السحايا غير محددة
Other Bact .Mening.	18	1	0	0	2	3	2	3	1	1	2	2	1	التهاب السحايا البكتيري اخرى
Other Viral .Mening.	46	4	2	0	0	1	2	0	2	2	4	11	18	التهاب السحايا الفيروسي اخرى
MRSA / Carries	97	28	2	3	5	4	21	1	1	1	9	20	2	البكتريا العنقودية المقاومة
Mumps	295	2	5	1	8	9	36	10	8	41	91	84	0	النكاف
N. Diarrhea	456	11	9	18	39	84	115	96	12	7	4	44	17	امراض الاسهال المعدية
Others	288	17	4	5	21	12	36	18	8	16	40	99	12	اخرى محددة
Other skin dis.	59	5	0	4	3	0	3	2	2	6	14	19	1	امراض جلدية اخرى

Distribution of reported communicable diseases by Age group, 2008

توزيع الامراض المعدية المبلغ عنها تبعا للفئة العمرية خلال عام 2008 م

Diseases	Total الاجمالي	50y+	45-49y	40-44y	35-39y	30-34y	25-29y	20-24y	15-19y	10-14y	5-9y	1-4y	<1 year	المرض
Other zoonotic dis.	1	0	0	0	0	0	0	0	0	0	0	1	0	امراض مشتركة
Parasitic Ascaris	4	1	1	0	0	1	0	0	0	0	0	1	0	طفيليات الاسكارس
Parasitic Bilhariosis	1	0	0	0	0	0	1	0	0	0	0	0	0	طفيليات البلهارسيا
Parasitic E. Enterobeus	2	0	0	0	0	0	1	0	0	0	1	0	0	الطفيليات الاميبية أينتروبيوس
Parasitic E. Histolitica	194	13	7	10	12	20	22	18	4	8	27	42	11	الطفيليات الاميبية الهسوليتيكا
Parasitic Gardia Lam.	23	0	3	2	5	3	5	2	0	0	3	0	0	الطفيليات الجياردية المعوية
Parasitic Malaria	216	13	2	3	21	27	59	43	3	6	13	26	0	الحمى الباردة/ ملاريا
Parasitic un-sp.	72	5	3	1	7	8	12	7	1	4	4	12	8	الطفيليات الغير محددة
Para-Typhoid	33	1	1	1	3	4	5	8	2	0	1	7	0	حمى البارافيفويد
Pediculosis	0	0	0	0	0	0	0	0	0	0	0	0	0	قمل الراس
Polio	0	0	0	0	0	0	0	0	0	0	0	0	0	شلل الاطفال الحاد
Rabies	0	0	0	0	0	0	0	0	0	0	0	0	0	داء الكلب - السعار
Rota Virus	99	1	0	0	0	1	4	0	1	2	8	61	21	الدبوسات العجالية
Rubella	174	0	1	4	15	26	88	28	6	2	0	4	0	الحصبة الالمانية
Salmonella	221	14	6	7	10	21	15	8	2	9	20	66	43	السالمونيلا
Scabies	271	28	11	21	20	23	29	29	7	18	34	42	9	الجرب
Scarlet Fever	19	0	0	0	0	1	0	0	0	2	10	6	0	الحمى القرمزية



Table No, 4 -6

جدول رقم 4 - 6

Distribution of reported communicable diseases by Age group, 2008

توزيع الامراض المعدية المبلغ عنها تبعا للفئة العمرية خلال عام 2008 م

Diseases	Total الاجمالي	50y+	45-49y	40-44y	35-39y	30-34y	25-29y	20-24y	15-19y	10-14y	5-9y	1-4y	<1 year	المرض
Shigellosis	48	3	0	1	0	1	2	0	1	3	12	24	1	الشجيبا
STD Gonorrhoea	27	3	0	0	0	8	3	9	2	1	0	0	1	السيلان
G.warts	89	5	3	8	17	12	23	17	2	0	0	2	0	تواليل تناسلية
STD Herp. Genitalis	14	2	0	1	1	2	3	5	0	0	0	0	0	الهربس التناسلي
STD Herp. Simplex	47	1	1	4	9	8	6	4	3	1	3	7	0	الهربس البسيط / فيروس جلدي
STD Herp. Zoster	312	70	35	32	26	28	51	29	11	14	5	11	0	هربس زوستر
STD Syphilis	23	3	2	1	2	5	5	1	0	1	0	3	0	الزهري / سفلس
STD un-sp.	19	4	4	0	3	2	2	3	1	0	0	0	0	امراض تناسلية / غير محددة
Taenia	2	0	0	0	0	0	0	0	0	0	0	2	0	داء الشريطيات
T. B. (Comb.)	0	0	0	0	0	0	0	0	0	0	0	0	0	التدرن
T. B. (Ext-Pul)	260	14	6	20	28	43	75	66	1	4	1	1	1	التدرن غير الرئوي
T. B. (Pul)	306	30	19	18	27	47	77	82	2	2	0	2	0	التدرن الرئوي
T. B. (un-clas.)	0	0	0	0	0	0	0	0	0	0	0	0	0	التدرن غير محدد
Tetnus	0	0	0	0	0	0	0	0	0	0	0	0	0	الكزاز / التتanos (اخرى)
Typhoid	85	2	1	3	4	6	17	10	1	7	15	17	2	حمى التيفويد
Whooping Cough	28	5	0	0	0	0	0	0	0	0	1	7	15	السعال الديكي ( الشاهوق)
TOTAL	12279	785	425	489	1203	1014	1876	1318	332	815	1976	1605	441	الاجمالي

Diseases	per(100,000) pop.	50y+	45-49y	40-44y	35-39y	30-34y	25-29y	20-24y	15-19y	10-14y	5-9y	0-4y	المرض
AFP	1.0	0.00	0.00	0.00	0.00	0.00	0.00	0.00	0.00	1.63	1.41	7.7	الشلل الرخو الحاد
AIDS / HIV	0.4	0.81	0.00	0.78	0.57	0.48	0.39	0.53	0.00	0.00	0.00	0.0	الايذز
Antibiotic Resistant.	0.0	0.00	0.00	0.00	0.00	0.00	0.00	0.00	0.00	0.00	0.00	0.0	مقاومة المضادات الحيوية
ARI	28.8	10.56	20.31	16.36	12.49	13.83	18.87	5.26	6.37	3.26	21.19	149.6	العدوي الحادة بالجهاز التنفسي
Brucellosis	1.7	3.25	1.07	0.78	1.70	0.95	1.57	0.00	0.00	1.63	4.24	3.8	الحمى المالطية
Chicken Pox	453.5	43.07	55.58	64.65	370.86	165.96	295.23	296.12	285.19	951.36	2094.69	1163.3	الجديري
Cholera	0.0	0.00	0.00	0.00	0.00	0.00	0.00	0.00	0.00	0.00	0.00	0.0	كوليرا
Diphtheria	0.0	0.00	0.00	0.00	0.00	0.00	0.00	0.00	0.00	0.00	0.00	0.0	الخنوق - الدفتريا
Encephalitis	0.5	1.63	0.00	0.00	0.00	0.00	0.39	0.00	0.00	0.00	0.00	2.6	التهاب الدماغ
Filariasis	0.1	0.00	0.00	0.00	0.00	0.00	0.00	0.53	0.00	0.00	0.00	0.0	داء الخيطيات ( داء الفيل)
Food Poisoning	21.6	13.81	9.62	12.46	17.04	21.46	27.12	22.09	11.15	22.81	22.60	30.7	التسمم الغذائي
Group B Sterptococcal	0.0	0.00	0.00	0.00	0.00	0.00	0.00	0.00	0.00	0.00	0.00	0.0	التهاب الحلق بالمكورات السبحية
HBV-Carrier	0.0	0.00	0.00	0.00	0.00	0.00	0.00	0.00	0.00	0.00	0.00	0.0	حامل التهاب الكبد الفيروسي (ب)
Hepatitis A	19.3	4.06	1.07	0.78	3.41	1.43	5.90	7.36	33.46	40.73	97.46	76.7	التهاب الكبد الفيروسي (ا)
Hepatitis B	39.2	75.57	52.37	40.51	43.73	35.29	42.85	45.23	23.90	3.26	1.41	6.4	التهاب الكبد الفيروسي (ب)
Hepatitis C	55.3	234.85	154.98	91.14	52.25	30.04	18.87	15.78	14.34	0.00	0.00	5.1	التهاب الكبد الفيروسي (ج)
Hepatitis E	3.4	0.81	1.07	4.67	2.84	2.86	4.32	8.42	4.78	0.00	0.00	0.0	التهاب الكبد الفيروسي (هـ)
Hepatitis un-sp.	12.4	6.50	8.55	4.67	2.84	3.34	7.86	6.31	14.34	26.06	57.91	30.7	التهاب الكبد الفيروسي غير محدد
Impetigo	0.6	0.81	0.00	0.00	0.57	0.00	0.00	0.00	0.00	0.00	2.82	2.6	الحصف
Infuenza Like Illness(ILI)	11.4	5.69	7.48	7.01	3.98	5.25	9.83	5.26	0.00	0.00	1.41	56.2	انفلونزا
Leprosy	4.3	0.00	4.28	3.12	5.11	2.86	6.29	9.99	0.00	0.00	0.00	2.6	الجذام
Leshmeniasis	0.6	0.81	0.00	1.56	0.00	0.00	0.79	0.00	0.00	3.26	1.41	0.0	داء الليشمانيات
Measles	9.3	0.00	1.07	1.56	1.14	3.34	9.83	5.79	0.00	13.03	15.54	43.5	الحصبة

Diseases	per(100,000) pop.	50y+	45-49y	40-44y	35-39y	30-34y	25-29y	20-24y	15-19y	10-14y	5-9y	0-4y	المرض
H. I. Meningitis	0.1	0.00	0.00	0.00	0.00	0.00	0.00	0.53	0.00	0.00	1.41	0.0	هيموفلس انفلونزا (ب)
N. M. Meningitis	0.9	0.00	0.00	0.00	0.57	0.95	1.57	1.05	0.00	0.00	0.00	2.6	التهاب السحايا (نايسريا)
S. p. Meningitis	0.3	1.63	0.00	0.00	0.00	0.00	0.00	0.00	0.00	0.00	1.41	1.3	التهاب السحايا (S.P)
Meningitis un-sp.	4.3	1.63	0.00	0.00	0.57	0.00	2.75	0.53	1.59	3.26	11.30	25.6	التهاب السحايا غير محددة
Other Bact .Mening.	1.4	0.81	0.00	0.00	1.14	1.43	0.79	1.58	1.59	1.63	2.82	3.8	التهاب السحايا البكتيري اخرى
Other Viral .Mening.	5.2	3.25	2.14	0.00	0.00	0.48	0.79	0.00	3.19	3.26	5.65	37.1	التهاب السحايا الفيروسي اخرى
MRSA / Carries	8.2	22.75	2.14	2.34	2.84	1.91	8.26	0.53	1.59	1.63	12.71	28.1	البكتريا العنقودية المقاومة
Mumps	26.2	1.63	5.34	0.78	4.54	4.29	14.15	5.26	12.75	66.79	128.53	107.4	النكاف
N. Diarrhea	35.7	8.94	9.62	14.02	22.15	40.06	45.21	50.49	19.12	11.40	5.65	78.0	امراض الاسهال المعدية
Others	27.5	13.81	4.28	3.89	11.93	5.72	14.15	9.47	12.75	26.06	56.50	141.9	اخرى محددة
Other skin dis.	5.5	4.06	0.00	3.12	1.70	0.00	1.18	1.05	3.19	9.77	19.77	25.6	امراض جلدية اخرى
Other zoonotic dis.	0.1	0.00	0.00	0.00	0.00	0.00	0.00	0.00	0.00	0.00	0.00	1.3	امراض مشتركة
Parasitic Ascaris	0.3	0.81	1.07	0.00	0.00	0.48	0.00	0.00	0.00	0.00	0.00	1.3	طفيليات الاسكارس
Parasitic Bilhariasias	0.1	0.00	0.00	0.00	0.00	0.00	0.39	0.00	0.00	0.00	0.00	0.0	طفيليات البلهارسيا
Parasitic E. Enterobeus	0.1	0.00	0.00	0.00	0.00	0.00	0.39	0.00	0.00	0.00	1.41	0.0	الطفيليات الاميبية اينتروبيوس
Parasitic E. Histolitica	17.1	10.56	7.48	7.79	6.82	9.54	8.65	9.47	6.37	13.03	38.14	67.8	الطفيليات الاميبية الهسوليتيكا
Parasitic Gardia Lam.	1.6	0.00	3.21	1.56	2.84	1.43	1.97	1.05	0.00	0.00	4.24	0.0	الطفيليات الجياردية المعوية
Parasitic Malaria	16.7	10.56	2.14	2.34	11.93	12.88	23.19	22.62	4.78	9.77	18.36	33.2	الحمى البرداء/ ملاريا
Parasitic un-sp.	6.4	4.06	3.21	0.78	3.98	3.82	4.72	3.68	1.59	6.52	5.65	25.6	الطفيليات الغير محددة
Para-Typhoid	2.8	0.81	1.07	0.78	1.70	1.91	1.97	4.21	3.19	0.00	1.41	8.9	حمى البارافيفويد
Pediculosis	0.0	0.00	0.00	0.00	0.00	0.00	0.00	0.00	0.00	0.00	0.00	0.0	قمل الرأس
Polio	0.0	0.00	0.00	0.00	0.00	0.00	0.00	0.00	0.00	0.00	0.00	0.0	شلل الاطفال الحاد
Rabies	0.0	0.00	0.00	0.00	0.00	0.00	0.00	0.00	0.00	0.00	0.00	0.0	داء الكلب - السعار

Table No, 4 -7

جدول رقم 4 - 7

Reported Communicable diseases Rates(per-100000-pop) by Age group, 2008

توزيع معدل الأمراض المعدية المبلغ عنها تبعا للفئة العمرية لكل 100000 من السكان خلال عام 2008 م

Diseases	per(100,000) pop.	50y+	45-49y	40-44y	35-39y	30-34y	25-29y	20-24y	15-19y	10-14y	5-9y	0-4y	المرض
Rota Virus	12.5	0.81	0.00	0.00	0.00	0.48	1.57	0.00	1.59	3.26	11.30	104.8	الدبوسات العجلية
Rubella	12.3	0.00	1.07	3.12	8.52	12.40	34.59	14.73	9.56	3.26	0.00	5.1	الحصبة الألمانية
Salmonella	22.8	11.38	6.41	5.45	5.68	10.01	5.90	4.21	3.19	14.66	28.25	139.3	السالمونيلا
Scabies	22.2	22.75	11.76	16.36	11.36	10.97	11.40	15.25	11.15	29.32	48.02	65.2	الجرب
Scarlet Fever	1.7	0.00	0.00	0.00	0.00	0.48	0.00	0.00	0.00	3.26	14.12	7.7	الحمى القرمزية
Shigellosis	5.0	2.44	0.00	0.78	0.00	0.48	0.79	0.00	1.59	4.89	16.95	32.0	الشجيلة
STD Gonorrhea	1.9	2.44	0.00	0.00	0.00	3.82	1.18	4.73	3.19	1.63	0.00	1.3	السيلان
G.warts	6.3	4.06	3.21	6.23	9.65	5.72	9.04	8.94	3.19	0.00	0.00	2.6	تواليل تناسلية
STD Herp. Genitalis	1.0	1.63	0.00	0.78	0.57	0.95	1.18	2.63	0.00	0.00	0.00	0.0	الهربس التناسلي
STD Herp. Simplex	3.7	0.81	1.07	3.12	5.11	3.82	2.36	2.10	4.78	1.63	4.24	8.9	الهربس البسيط / فيروس جلدي
STD Herp. Zoster	22.3	56.88	37.41	24.93	14.77	13.35	20.05	15.25	17.53	22.81	7.06	14.1	هربس زوستر
STD Syphilis	1.8	2.44	2.14	0.78	1.14	2.38	1.97	0.53	0.00	1.63	0.00	3.8	الزهري / سفلس
STD un-sp.	1.3	3.25	4.28	0.00	1.70	0.95	0.79	1.58	1.59	0.00	0.00	0.0	امراض تناسلية / غير محددة
Taenia	0.3	0.00	0.00	0.00	0.00	0.00	0.00	0.00	0.00	0.00	0.00	2.6	داء الشريطيات
T. B. (Comb.)	0.0	0.00	0.00	0.00	0.00	0.00	0.00	0.00	0.00	0.00	0.00	0.0	التدرن
T. B. (Ext-Pul)	18.1	11.38	6.41	15.58	15.90	20.51	29.48	34.71	1.59	6.52	1.41	2.6	التدرن غير الرئوي
T. B. (Pul)	21.3	24.38	20.31	14.02	15.33	22.41	30.27	43.13	3.19	3.26	0.00	2.6	التدرن الرئوي
T. B. (un-clas.)	0.0	0.00	0.00	0.00	0.00	0.00	0.00	0.00	0.00	0.00	0.00	0.0	التدرن غير محدد
Tetnus	0.0	0.00	0.00	0.00	0.00	0.00	0.00	0.00	0.00	0.00	0.00	0.0	الكزاز / التتائوس (اخرى)
Typhoid	7.2	1.63	1.07	2.34	2.27	2.86	6.68	5.26	1.59	11.40	21.19	24.3	حمى التيفويد
Whooping Cough	3.5	4.06	0.00	0.00	0.00	0.00	0.00	0.00	0.00	0.00	1.41	28.1	السعال الديكي ( الشاهوق)

Table No, 4 - 8

جدول رقم: 4 - 8

Distribution of reported communicable diseases by sex, 2008

الامراض المعدية المبلغ عنها موزعة تبعا للنوع للعام 2008 م

Diseases	ICD-10	Total اجمالي per(100,000) pop.	Female اناث per(100,000) pop.	Male ذكور per(100,000) pop.	Total اجمالي	Female اناث	Male ذكور	المرض
AFP		0.6	0.3	0.64	8	1	7	الشلل الرخو الحاد
AIDS / HIV	B 20	0.4	0.3	0.46	6	1	5	الايدز
Antibiotic Resistant.		0.0	0.0	0.00	0	0	0	مقاومة المضادات الحيوية
ARI	J 06	20.7	25.0	19.33	300	88	212	العدوي الحادة بالجهاز التنفسي
Brucellosis	A 23	1.5	2.0	1.37	22	7	15	الحمى المالطية
Chicken Pox	B 01	390.7	476.9	363.05	5659	1677	3982	الجديري
Cholera	A 00	0.0	0.0	0.00	0	0	0	كوليرا
Diphtheria	A 36	0.0	0.0	0.00	0	0	0	الخانوق - الدفتريا
Encephalitis		0.3	0.0	0.46	5	0	5	التهاب الدماغ
Filariasis	B 74	0.1	0.0	0.09	1	0	1	داء الخيطيات ( داء الفيل)
Food Poisoning		20.0	17.3	20.79	289	61	228	التسمم الغذائي
Group B Streptococcal		0.0	0.0	0.00	0	0	0	التهاب الحلق بالمكورات السبحية
HBV-Carrier		0.0	0.0	0.00	0	0	0	حامل التهاب الكبد الفيروسي (ب)
Hepatitis A	B 15	15.2	35.0	8.84	220	123	97	التهاب الكبد الفيروسي (ا)
Hepatitis B	B 16	38.9	53.5	34.19	563	188	375	التهاب الكبد الفيروسي (ب)
Hepatitis C	B 18	55.0	56.0	54.70	797	197	600	التهاب الكبد الفيروسي (ج)
Hepatitis E		3.4	2.3	3.74	49	8	41	التهاب الكبد الفيروسي (هـ)
Hepatitis un-sp.	B 19	10.8	17.3	8.66	156	61	95	التهاب الكبد الفيروسي غير محدد
Impetigo		0.4	0.0	0.55	6	0	6	الحصف
Influenza Like Illness(ILI)		8.4	6.8	8.84	121	24	97	انفلونزا
Leprosy	A 30	4.1	0.6	5.29	60	2	58	الجذام
Leshmeniasis	B 55	0.6	0.6	0.55	8	2	6	داء الليشمانيات
Measles	B 05	7.0	9.4	6.20	101	33	68	الحصبة
H. I. Meningitis	G 00	0.1	0.3	0.09	2	1	1	هميموفلس انفلونزا (ب)
N. M. Meningitis		0.8	0.3	0.91	11	1	10	التهاب السحايا (نايسريا)

Table No, 4 - 8

جدول رقم: 4 - 8

Distribution of reported communicable diseases by sex, 2008

الامراض المعدية المبلغ عنها موزعة تبعا للنوع للعام 2008 م

Diseases	ICD-10	Total اجمالي per(100,000) pop.	Female اناث per(100,000) pop.	Male ذكور per(100,000) pop.	Total اجمالي	Female اناث	Male ذكور	المرض
S. p. Meningitis		0.3	0.6	0.18	4	2	2	التهاب السحايا (S.P)
Meningitis un-sp.	G 03	2.9	5.7	2.01	42	20	22	التهاب السحايا غير محددة
Other Bact .Mening.		1.2	1.7	1.09	18	6	12	التهاب السحايا البكتيري اخرى
Other Viral .Mening.		3.2	4.6	2.74	46	16	30	التهاب السحايا الفيروسي اخرى
MRSA / Carries		6.7	13.1	4.65	97	46	51	البكتريا العنقودية المقاومة
Mumps	B 26	20.4	26.7	18.33	295	94	201	النكاف
N. Diarrhea	A 09	31.5	106.4	7.48	456	374	82	امراض الاسهال المعدية
Others		19.9	29.0	16.96	288	102	186	اخرى محددة
Other skin dis.		4.1	7.4	3.01	59	26	33	امراض جلدية اخرى
Other zoonotic dis.	A 28	0.1	0.0	0.09	1	0	1	امراض مشتركة
Parasitic Ascaris	A 77	0.3	0.0	0.36	4	0	4	طفيليات الاسكارس
Parasitic Bilhariosis	B 65	0.1	0.0	0.09	1	0	1	طفيليات البلهارسيا
Parasitic E. Enterobius		0.1	0.0	0.18	2	0	2	الطفيليات الاميبية أينتروبيوس
Parasitic E. Histolitica		13.4	13.1	13.49	194	46	148	الطفيليات الاميبية الهسوليتيكا
Parasitic Gardia Lam.		1.6	3.7	0.91	23	13	10	الطفيليات الجiardية المعوية
Parasitic Malaria	B 54	14.9	6.3	17.69	216	22	194	الحمى البرداء/ ملاريا
Parasitic un-sp.	B 89	5.0	4.6	5.11	72	16	56	الطفيليات الغير محددة
Para-Typhoid	A 01	2.3	0.0	3.01	33	0	33	حمى الباراتفويد
Pediculosis		0.0	0.0	0.00	0	0	0	قمل الراس
Polio	A 80	0.0	0.0	0.00	0	0	0	شلل الاطفال الحاد
Rabies	A 82	0.0	0.0	0.00	0	0	0	داء الكلب - السعار
Rota Virus		6.8	11.7	5.29	99	41	58	الدبوسات العجلية
Rubella	B 06	12.0	1.4	15.41	174	5	169	الحصبة الالمانية
Salmonella	A 02	15.3	27.6	11.31	221	97	124	السالمونيلا
Scabies	B 86	18.7	25.3	16.59	271	89	182	الجرب

Table No, 4 - 8

جدول رقم: 4 - 8

Distribution of reported communicable diseases by sex, 2008

الامراض المعدية المبلغ عنها موزعة تبعا للنوع للعام 2008 م

Diseases	ICD-10	Total اجمالي per(100,000) pop.	Female اناث per(100,000) pop.	Male ذكور per(100,000) pop.	Total اجمالي	Female اناث	Male ذكور	المرض
Scarlet Fever	A 38	1.3	1.4	1.28	19	5	14	الحمى القرمزية
Shigellosis	A 03	3.3	6.5	2.28	48	23	25	التشجيلة
STD Gonorrhea	A 54	1.9	0.3	2.37	27	1	26	السيلان
G.warts		6.1	10.0	4.92	89	35	54	تواليل تناسلية
STD Herp. Genitalis		1.0	1.7	0.73	14	6	8	الهربس التناسلي
STD Herp. Simplex	B 00	3.2	8.2	1.64	47	29	18	الهربس البسيط / فيروس جلدي
STD Herp. Zoster	B 02	21.5	16.2	23.25	312	57	255	هربس زوستر
STD Syphilis	A 52	1.6	1.7	1.55	23	6	17	الزهري / سفلس
STD un-sp.		1.3	0.9	1.46	19	3	16	امراض تناسلية / غير محددة
Taenia	B 68	0.1	0.3	0.09	2	1	1	داء الشريطيات
T. B. (Comb.)		0.0	0.0	0.00	0	0	0	التدرن
T. B. (Ext-Pul)	A 18	18.0	12.5	19.69	260	44	216	التدرن غير الرئوي
T. B. (Pul)	A 15	21.1	14.8	23.16	306	52	254	التدرن الرئوي
T. B. (un-clas.)	A 16	0.0	0.0	0.00	0	0	0	التدرن غير محدد
Tetnus	A 35	0.0	0.0	0.00	0	0	0	الكزاز / التتanos (اخرى)
Typhoid	A 01	5.9	6.0	5.84	85	21	64	حمى التيفويد
Whooping Cough	A 37	1.9	2.8	1.64	28	10	18	السعال الديكي ( الشاهوق)
TOTAL					12279	3783	8496	الاجمالي
%					100.0	30.8	69.2	%

## Distribution of reported communicable diseases by Nationality in Qatar, 2008

الامراض المعدية المسجلة حسب الجنسية خلال عام 2008م

S. No.	ICD-10	Diseases	per 100000 pop.	Total الاجمالي	غير قطري Non Qatari	قطري Qatari	المرض
1		AFP	0.6	8	5	3	الثلل الزخو الحاد
2	B 20	AIDS / HIV	0.4	6	5	1	الايدز
3		Antibiotic Resistant.	0.0	0	0	0	مقاومة المضادات الحيوية
4	J 06	ARI	20.7	300	203	97	العدوي الحادة بالجهاز التنفسي
5	A 23	Brucellosis	1.5	22	14	8	الحمى المالطية
6	B 01	Chicken Pox	390.7	5659	4325	1334	الجديري
7	A 00	Cholera	0.0	0	0	0	كوليرا
8	A 36	Diphtheria	0.0	0	0	0	الخانوق - الدفتريا
9		Encephalitis	0.3	5	2	3	التهاب الدماغ
10	B 74	Filariasis	0.1	1	1	0	داء الخيطيات ( داء الفيل)
11		Food Poisoning	20.0	289	248	41	التسمم الغذائي
12		Group B Sterptococcal	0.0	0	0	0	التهاب الحلق بالمكورات السحبية
13		HBV-Carrier	0.0	0	0	0	حامل التهاب الكبد الفيروسي (ب)
14	B 15	Hepatitis A	15.2	220	189	31	التهاب الكبد الفيروسي (ا)
15	B 16	Hepatitis B	38.9	563	484	79	التهاب الكبد الفيروسي (ب)
16	B 18	Hepatitis C	55.0	797	672	125	التهاب الكبد الفيروسي (ج)
17		Hepatitis E	3.4	49	46	3	التهاب الكبد الفيروسي (هـ)
18	B 19	Hepatitis un-sp.	10.8	156	140	16	التهاب الكبد الفيروسي غير محدد
19		Impetigo	0.4	6	4	2	الحصف
20		Influenza Like Illness(ILI)	8.4	121	103	18	انفلونزا
21	A 30	Leprosy	4.1	60	59	1	الجذام
22	B 55	Leshmeniasis	0.6	8	7	1	داء الليشمانيا
23	B 05	Measles	7.0	101	85	16	الحصبة
24	G 00	H. I. Meningitis	0.1	2	2	0	هميموفلس انفلونزا (ب)
25		N. M. Meningitis	0.8	11	11	0	التهاب السحايا (نايسريا)
26		S. p. Meningitis	0.3	4	2	2	التهاب السحايا (S.P)
27	G 03	Meningitis un-sp.	2.9	42	20	22	التهاب السحايا غير محددة
28		Other Bact .Mening.	1.2	18	14	4	التهاب السحايا البكتيري اخرى
29		Other Viral .Mening.	3.2	46	28	18	التهاب السحايا الفيروسي اخرى
30		MRSA / Carries	6.7	97	68	29	البكتريا العنقودية المقاومة
31	B 26	Mumps	20.4	295	227	68	النكاف
32	A 09	N. Diarrhea	31.5	456	203	253	امراض الاسهال المعدية
33		Others	19.9	288	159	129	اخرى محددة
34		Other skin dis.	4.1	59	33	26	امراض جلدية اخرى
35	A 28	Other zoonotic dis.	0.1	1	0	1	امراض مشتركة
36	A 77	Parasitic Ascaris	0.3	4	2	2	طفيليات الاسكارس



Table No, 4 - 9

جدول رقم: 4 - 9

Distribution of reported communicable diseases by Nationality in Qatar, 2008

الامراض المعدية المسجلة حسب الجنسية خلال عام 2008م

S. No.	ICD-10	Diseases	per 100000 pop.	الاجمالي Total	غير قطري Non Qatari	قطري Qatari	المرض
37	B 65	Parasitic Bilhariosis	0.1	1	1	0	طفيليات البلهارسيا
38		Parasitic E. Enterobeus	0.1	2	2	0	الطفيليات الاميبية اينتروبيوس
39		Parasitic E. Histolitica	13.4	194	112	82	الطفيليات الاميبية الهسوليتيكا
40		Parasitic Gardia Lam.	1.6	23	17	6	الطفيليات الجياردية المعوية
41	B 54	Parasitic Malaria	14.9	216	211	5	الحمى الباردة/ ملاريا
42	B 89	Parasitic un-sp.	5.0	72	55	17	الطفيليات الغير محددة
43	A 01	Para-Typhoid	2.3	33	27	6	حمى البارافيفويد
44		Pediculosis	0.0	0	0	0	قمل الراس
45	A 80	Polio	0.0	0	0	0	شلل الاطفال الحاد
46	A 82	Rabies	0.0	0	0	0	داء الكلب - السعار
47		Rota Virus	6.8	99	54	45	الدبوسات العجلية
48	B 06	Rubella	12.0	174	174	0	الحصبة الالمانية
49	A 02	Salmonella	15.3	221	139	82	السالمونيلا
50	B 86	Scabies	18.7	271	253	18	الجرب
51	A 38	Scarlet Fever	1.3	19	14	5	الحمى القرمزية
52	A 03	Shigellosis	3.3	48	34	14	الشجيلا
53	A 54	STD Gonorrhea	1.9	27	15	12	السيلان
54		G.warts	6.1	89	51	38	توالي تناسلية
55		STD Herp. Genitalis	1.0	14	6	8	الهربس التناسلي
56	B 00	STD Herp. Simplex	3.2	47	29	18	الهربس البسيط / فيروس جلدي
57	B 02	STD Herp. Zoster	21.5	312	260	52	هربس زوستر
58	A 52	STD Syphilis	1.6	23	15	8	الزهري / سفلس
59		STD un-sp.	1.3	19	8	11	امراض تناسلية / غير محددة
60	B 68	Taenia	0.1	2	2	0	داء الشريطيات
61		T. B. (Comb.)	0.0	0	0	0	التدرن
62	A 18	T. B. (Ext-Pul)	18.0	260	250	10	التدرن غير الرئوي
63	A 15	T. B. (Pul)	21.1	306	292	14	التدرن الرئوي
64	A 16	T. B. (un-clas.)	0.0	0	0	0	التدرن غير محدد
65	A 35	Tetnus	0.0	0	0	0	الكزاز / التنتانوس (اخرى)
	A 01	Typhoid	5.9	85	81	4	حمى التيفويد
	A 37	Whooping Cough	1.9	28	12	16	السعال الديكي ( الشاهوق)
		TOTAL	847.7	12279	9475	2804	الاجمالي
		%		100.0	77.2	22.8	%

Table No, 4 - 10

جدول رقم 4 - 10

Distribution of reported communicable diseases during 2001-2008

الامراض المعدية المبلغ عنها موزعة تبعا للاعوام 2001-2008م

Diseases	ICD-10	2008	2007	2006	2005	2004	2003	2002	2001	المرض
AFP		8	5	2	4	3	3	5	5	الشلل الرخو الحاد
AIDS / HIV	B 20	6	9	9	14	11	8	18	4	الايدز
ARI	J 06	300	427	525	401	565	884	625	296	العدوي الحادة بالجهاز التنفسي
Brucellosis	A 23	22	41	35	26	32	11	17	20	الحمى المالطية
Chicken Pox	B 01	5659	3546	4007	1923	2221	2267	1426	1745	الجديري
Cholera	A 00	0	1	0	2	1	1	1	0	كوليرا
Diphtheria	A 36	0	0	0	0	0	0	0	0	الخانوق - الدفتريا
Filariasis	B 74	1	0	0	0	0	0	0	0	داء الخيطيات ( داء الفيل)
Food Poisoning		289	581	346	437	63	209	112	49	التسمم الغذائي
H. I. Meningitis	G 00	2	0	1	0	1	3	2	1	هميموفلس انفلونزا (ب)
Hepatitis Virus Carrier		0	0	0	0	0	0	0	0	حامل التهاب الكبد الفيروسي (ب)
Hepatitis A	B 15	220	195	206	208	285	220	213	43	التهاب الكبد الفيروسي (ا)
Hepatitis B	B 16	563	456	496	531	559	549	579	135	التهاب الكبد الفيروسي (ب)
Hepatitis C	B 18	797	596	651	721	745	707	641	53	التهاب الكبد الفيروسي (ج)
Hepatitis un-sp.	B 19	156	133	167	85	120	57	74	59	التهاب الكبد الفيروسي غير محدد
Leprosy	A 30	60	41	39	25	15	13	7	11	الجذام
Leshmeniasis	B 55	8	9	11	4	11	3	0	3	داء الليشمانيات
Measles	B 05	101	361	144	74	29	24	34	23	الحصبة
Meningitis un-sp.	G 03	42	42	32	29	8	10	7	5	التهاب السحايا غير محددة
Mumps	B 26	295	223	185	140	94	96	80	69	النكاف
N. Diarrhea	A 09	456	1201	149	152	66	178	170	159	امراض الاسهال المعدية
N. M. Meningitis		11	8	10	2	0	0	2	3	التهاب السحايا (نايسريا)
Other skin dis.		59	48	68	86	144	74	48	16	امراض جلدية اخرى
Other zoonotic dis.	A 28	1	0	0	0	0	1	1	0	امراض مشتركة
Others (specify)		288	260	169	193	26	45	79	36	اخرى محددة

Table No, 4 - 10

جدول رقم 4 - 10

Distribution of reported communicable diseases during 2001-2008

الامراض المعدية المبلغ عنها موزعة تبعا للاعوام 2001-2008م

Diseases	ICD-10	2008	2007	2006	2005	2004	2003	2002	2001	المرض
Para-Typhoid	A 01	33	5	13	8	8	5	8	7	حمى البارافيفويد
Parasitic Ascaris	A 77	4	2	1	7	5	4	5	1	طفيليات الاسكارس
Parasitic Bilharziasis	B 65	1	1	1	0	1	1	1	2	طفيليات البلهارسيا
Parasitic E. Enterobius		2	1	1	0	0	1	2	0	الطفيليات الاميبية اينتروبيوس
Parasitic E. Histolitica		194	199	124	109	27	43	169	17	الطفيليات الاميبية الهسوليتيكا
Parasitic Gardia Lam.		23	20	50	33	20	38	132	26	الطفيليات الجياردية المعوية
Parasitic Malaria	B54	216	195	198	168	72	93	138	114	الحمى البرداء/ ملاريا
Parasitic un-sp.	B 89	72	65	58	24	24	39	56	23	الطفيليات الغير محددة
Polio	A80	0	0	0	0	0	0	0	0	شلل الأطفال
Rabies	A 82	0	0	1	0	0	0	0	2	داء الكلب - السعار
Rubella	B 06	174	26	34	36	13	35	21	17	الحصبة الالمانية
S. p. Meningitis		4	2	8	5	0	6	4	1	التهاب السحايا (S.P)
Salmonella	A 02	221	238	254	174	89	162	109	81	السالمونيلا
Scabies	B 86	271	208	223	200	145	164	116	105	الجرب
Scarlet Fever	A 38	19	16	8	17	29	59	43	34	الحمى القرمزية
Shigellosis	A 03	48	106	71	42	45	55	49	38	الشجيلا
STD Gonorrhea	A 54	27	36	43	47	87	67	20	24	السيلان
STD Herp. Genitalis		14	28	31	14	23	35	13	20	الهربس التناسلي
STD Herp. Simplex	B 00	47	54	72	66	96	79	52	32	الهربس البسيط / فيروس جلدي
STD Herp. Zoster	B 02	312	305	384	419	334	373	277	254	هربس زوستر
STD Syphilis	A 52	23	14	11	14	20	28	13	6	الزهري / سفلس
STD un-sp.		19	31	72	29	71	74	12	9	امراض تناسلية / غير محددة
T.B (Comb)		0	0	0	0	0	0	0	0	التدرن
T. B. (Ext-Pul)	A 18	260	208	157	163	141	117	139	141	التدرن غير الرئوي
T. B. (Pul)	A 15	306	191	182	162	131	158	139	143	التدرن الرئوي

Table No, 4 - 10

جدول رقم 4 - 10

Distribution of reported communicable diseases during 2001-2008

الامراض المعدية المبلغ عنها موزعة تبعا للاعوام 2001-2008م

Diseases	ICD-10	2008	2007	2006	2005	2004	2003	2002	2001	المرض
T.B (un-classified)		0	0	0	0	0	0	0	0	التدرن غير محدد
Taenia	B 68	2	6	2	9	17	17	1	8	داء الشريطيات
Tetnus	A 35	0	0	0	0	1	1	0	0	الكزاز / التتanos (اخرى)
Typhoid	A 01	85	79	76	52	53	65	83	29	حمى التيفويد
Whooping Cough	A 37	28	11	15	7	0	4	8	4	السعال الديكي ( الشاهوق)
Impetigo	L 01	6	0	0	7	67	27	11	16	الحصف
Pediculosis		0	0	0	3	6	0	10	19	قمل الرأس
G.WARTS		89	82	73	57	58	44	42	35	تواليل تناسلية
MRSA / CARRIES		97	50	56	22	33	14	15	13	البكتريا العنقودية المقاومة
Antibiotic Resistant		0	0	1	2	0	0	0	0	مقاومة المضادات الحيوية
Other Bact .Mening .		18	22	19	15	20	8	2	2	التهاب السحايا البكتيري اخرى
Other Viral .Mening .		46	37	41	37	33	30	3	0	التهاب السحايا الفيروسي اخرى
Group B Sterptococcal		0	0	0	0	1	1254	1202	0	التهاب الحلق بالمكورات السبحية
Encephalitis		5	8	14	13	9	11	0	0	التهاب الدماغ
Rota virus		99	21	53	48	0	0	0	0	الدبوسات العجلية
Hepatitis E		49								التهاب الكبد الفيروسي (هـ)
Influenza Like Illness(ILI)		121								انفلونزا
<b>TOTAL</b>		<b>12279</b>	<b>10450</b>	<b>9599</b>	<b>7066</b>	<b>6678</b>	<b>8474</b>	<b>7036</b>	<b>3958</b>	<b>الاجمالي</b>

NA\*\*: Not available

Table No, 4 - 11

جدول رقم: 4 - 11

Central laboratory

المختبر المركزي

Total No, of Samples Analyzed by Type of Samples during the year 2008

عدد العينات التي خضعت للتحليل المخبري حسب النوع خلال العام 2008م

Type of Samples	عدد العينات No of Samples	عدد الاختبارات No, of Tests	متوسط عدد الاختبارات لكل عينة .Average no of Tests to the sample	نوع العينات
Meat and Meat products	714	2096	2.94	اللحوم ومنتجاتها
Chicken and Chicken products	-	-	-	الدجاج ومنتجاته
Fish, Crustaceans & pre-cooked sea food	146	489	3.35	الاسماك والقشريات والاعذية البحرية المطبوخة
Fermented & Acidified Vegetables	104	152	1.46	الخضروات الحمضية والمخمرة
Canned Food	329	807	2.45	الاعذية المعلبة
Tomato Products	79	153	1.94	منتجات الطماطم
Salad Dressing & Snacks	248	636	2.56	السلطة
Fruits & Vegetables	509	1457	2.86	الفواكه والخضروات
Fruit juices & drinks	1004	2187	2.18	عصير الفواكه والمشروبات
Carbonated Drinks	117	174	1.49	المياه الغازية
Jams, Jellies & spreads	632	1344	2.13	المربى والجلي
Confectionery Products ( Gum, Sweets )	343	585	1.71	منتجات الحلويات
Honey	75	345	4.60	العسل
Sugars, Salts and their products	68	247	3.63	السكر والملح

Table No, 4 - 11

جدول رقم: 4 - 11

Central laboratory

المختبر المركزي

Total No, of Samples Analyzed by Type of Samples during the year 2008

عدد العينات التي خضعت للتحليل المخبري حسب النوع خلال العام 2008م

Type of Samples	عدد العينات of Samples ,No	عدد الاختبارات No, of Tests	متوسط عدد الاختبارات لكل عينة .Average no of Tests to the sample	نوع العينات
Artificial Sweeteners	2	7	3.50	المحليات الاصطناعية
Spices & Condiments	25	125	5.00	البهارات
Nuts	103	369	3.58	المكسرات
Cereal and Cereal Products	563	2498	4.44	الغلال ومنتجاتها
Water	6990	134483	19.24	المياه
Bakery Products	943	3148	3.34	المنتجات المخبوزة
Milk & Dairy Products	964	3468	3.60	الالبان ومنتجاتها
Oils & Fats	192	485	2.53	الدهون والزيوت
Coffee, Tea & Chocolate Drinks	92	178	1.93	القهوة والشاي
Cigarettes & Tobacco	9	27	3.00	السجائر والتبغ
Others	1382	4702	3.40	اخرى
Total	15633	160162	10.25	المجموع

Total water samples analyzed in Chemistry, Microbiology and Heavy metal Sections

Table No, 4 - 12

Central laboratory

Total No, of Samples Analyzed by Source of Samples during, 2007

جدول رقم: 4 - 12

المختبر المركزي

عدد العينات التي خضعت للتحليل المخبري حسب مصدر العينة خلال العام 2007م

Source of Samples	عدد العينات No, of Samples	عدد العينات الصالحة No, of Fit Samples	عدد العينات الغير صالحة No, of Unfit Samples	نسبة العينات الغير صالحة % of Unfit Samples	مصدر العينات
Overland Cargo Health Office	115	108	7	0.06	وحدة صحة النقل البري
Sea Port Health Office	1082	1070	12	0.01	وحدة صحة الميناء البحري
Air Port Health Office	937	869	68	0.07	وحدة صحة المطار
Lunchat Health Office	29	29	0	0.00	وحدة صحة اللنشات
School Health Office	787	787	0	0.00	الصحة المدرسية
Doha Municipality (Veterinary Section)	1169	1143	26	0.02	بلدية الدوحة
Abu Samra Municipality	1796	1742	54	0.03	وحدة الصحة ابوسمرة
Umm-Salal Municipality	652	652	0	0.00	بلدية ام صلال
Al-Rayan Municipality	109	106	3	0.03	بلدية الريان
Qatar Armed Forces	48	48	0	0.00	القوات المسلحة القطرية
Hamad Medical Corporation	324	324	0	0.00	مؤسسة حمد الطبية
Environmental Health Section	4250	4250	0	0.00	قسم صحة البيئة
Central Tender Committee	9	9	0	0.00	
Police Department	-	-			الشرطة
Crime Lab.	8	8	0	0.00	المعمل الجنائي
Qatar Petroleum	202	202	0	0.00	قطر للبترول
Mesaied Industrial City	4	4	0	0.00	مدينة مسيعيد الصناعية
Others	516	515	1	0.00	اخرى
Total	12037	11866	171	0.01	الاجمالي

Table No, 4 - 13

جدول رقم: 4 - 13

Central Laboratory

المختبر المركزي

Number of Samples analyzed in different sections of the laboratory during the year 2007

عدد العينات التي تم فحصها بمختلف اقسام المختبر للعام 2007 م

Unit	نسبة الاختبارات % of all Tests	مجموع الاختبارات Total Number of Tests	نسبة العينات المحللة % of Samples analyzed	Total عدد العينات Number of Samples	الوحدة
Microbiology*	16.60	18482	57.12	6876	ميكروبيولوجي*
Chemistry unit وحدة الكيمياء					
General chemistry*	3.34	3714	12.86	1548	الكيمياء العامة*
Oil and Fats	0.23	259	0.85	102	الزيوت والدهون
Color	0.37	414	3.44	414	الالوان
Aflatoxins	0.43	484	0.98	118	السموم
Pesticides	0.37	408	0.76	92	المبيدات
Quality	0.31	350	0.60	72	الجودة
Dairy	1.23	1364	2.28	275	منتجات الالبان
Water*	77.02	85739	20.81	2505	المياه*
Tabacco and Cigaretts	0.09	105	0.29	35	التبغ والسجائر
Total	100.0	111319	100.0	12037	المجموع

\* For Year 2008



	نسبة التغير بين عامي 2004 و2008م Percentage of changes 2004 to 2008	2008	2007	2006	2005	2004	
		(K.gs)	(K.gs)	(K.gs)	(K.gs)	(K.gs)	
Total Imported Foodstuff (K.gs)	86.3	1231754739	992769033	776427729	731621981	661022189	اجمالي المواد الغذائية المستوردة بالكيلو جرام
Fit Foodstuff Quantity (K.gs)	86.1	1228388976	991584607	775649908	730568436	660244724	مواد غذائية صالحة للاستهلاك بالكيلو جرام
Total quantity of Foodstuff Rejected (K.gs)	332.9	3365763	1211426	777821	1053545	777465	مجموع المواد الغذائية المرفوضة بالكيلو جرام
Samples examined & accepted	18.1-	1904	1403	2158	2401	2325	عينات مواد غذائية ثبت صلاحيتها بالفحص المخبري
Samples examined & rejected	41.0	203	151	240	224	144	عينات ثبت عدم صلاحيتها بالفحص المخبري
Food stuff Examined Certificate for export	53.4	1462	1522	1482	1482	953	شهادات فحص مواد غذائية للتصدير
Food stuff Fitness Certificate for import	100.0-	0	1	4	3	1	شهادات صلاحية مواد غذائية مستوردة للتموين
Food stuff Rejection Certificate	196.0	74	34	46	61	25	شهادات رفض مواد غذائية
Food stuff Disposed Certificate	20.0	24	34	35	18	20	شهادات إتلاف مواد غذائية

Table No, 4-15

Port Health and Food Control Section

Total quantity of food-stuff imported &amp; number of samples analyzed, 2008

جدول رقم: 4 - 15

قسم صحة المواني ومراقبة الاغذية

المواد الغذائية المستوردة وعدد العينات التي تم تحليلها مخبريا عام 2008 م

Nature of Food	الكميات محسوبة بالكيلوجرام (K.G) Quantity					العينات Samples			صنف المادة الغذائية
	الكمية الصالحة Fit for consumptions	كمية مرفوضة Rejected.	كمية معادة Returned	كمية أتلفت Disposed off	مجموع الصنف Total الواحد	عينات صالحة Fit Samples	عينات غير صالحة Un_Fit Samples	غير صالحة % Un_Fit	
Oil & Fats	32501552	225917	225917	0	32727469	101	0	0.0	الزيوت والدهون
Meat	28279558	38528	28864	9664	28318086	179	3	1.7	اللحوم
Poultry	82657052	93271	52639	40632	82750323	140	6	4.3	الدواجن
Fish	43399710	1175	0	1175	43400885	49	4	8.2	الأسماك
Canned Food	130330928	330277	245739	84538	130661205	656	80	12.2	الأغذية المعلبة
Vegetables & Fruits	274437785	199158	125137	74021	274636943	119	8	6.7	الفواكه والخضار
Dairy Products	84603431	5765	816	4949	84609196	230	13	5.7	منتجات الألبان
Cereals & dried Food	349542919	352640	323805	28825	349895559	136	10	7.4	الأغذية الجافة
Egg	22930729	20600	20000	600	22951329	19	0	0.0	البيض
Bottled Water	125012362	2009281	1907646	101635	127021643	172	74	43.0	المياه الصحية
Others	54692950	89161	77596	11565	54782111	103	5	4.9	أغذية متنوعة أخرى
Grand Total	1228388976	3365773	3008159	357604	1231754749	1904	203	10.7	المجموع الكلي

Table No, 4 - 16

جدول رقم 4 - 16

Environmental Health Section,

قسم صحة البيئة

No, of Samples of Water, Food and Sewages collected &amp; analyzed during the year 2008,

عدد عينات المياه والأغذية والمجاري التي جمعت وحلت للعام 2008م

Month	محطات و أبراج و خزانات Water's Station , Towers	تناكر Tankers	مطاعم ومخابز ومعاصر Restaurants, Juice Stalls and bakeries	مستشفيات ومراكز صحية Hospitals and Health centres	مدارس Schools	طلب تحليل Request	مياه معبئه محليا Local Bottled Water	اخرى Others	مبردات عامة ومساجد publicCooler & Mosques	مجموع عينات المياه Total Water Samples	عينات الأغذية Food Samples	مياه الصرف المعالجه Treated Waste Water	الشهر
January	20	33	58	23	8	11	25	5	31	214	96	7	يناير
February	25	22	42	23	104	14	23	6	35	294	116	4	فبراير
March	20	29	46	21	34	22	12	0	46	230	136	8	مارس
April	26	33	59	25	7	27	19	0	24	220	86	9	أبريل
May	33	39	88	19	5	17	20	9	22	252	59	10	مايو
June	17	39	53	22	0	12	27	4	20	194	41	13	يونيو
July	15	24	47	15	0	36	14	0	17	168	31	13	يوليو
August	16	30	35	24	0	24	17	0	26	172	17	8	أغسطس
September	8	8	23	12	68	14	23	0	40	196	13	6	سبتمبر
October	13	5	66	13	96	19	17	0	23	252	87	12	أكتوبر
November	15	15	89	18	25	37	19	0	9	227	323	8	نوفمبر
December	15	20	39	19	19	14	21	5	11	163	55	8	ديسمبر
Total	223	297	645	234	366	247	237	29	304	2582	1060	106	المجموع

Table No, 4-17

جدول رقم 17-4

Occupational Health Section

قسم الصحة المهنية

عدد العمال والمنشآت الذين تم الكشف عليهم حسب الشهر 2008

No, of labour and establishment examened by month 2008

Mounth	No. of establishment عدد المنشآت	No. of examened labour only عدد العمال	الشهر
January	17	128	يناير
February	18	167	فبراير
March	31	285	مارس
April	28	277	أبريل
May	29	279	مايو
June	31	270	يونيو
July	23	125	يوليو
August	21	95	أغسطس
September	2	2	سبتمبر
October	35	173	أكتوبر
November	28	166	نوفمبر
December	25	71	ديسمبر
<i>Total</i>	288	2038	المجموع

Table No, 4 - 18

جدول رقم : 4 - 18

اجمالي عدد المراجعين لإدارة القومسيون الطبي العام في الفترة من 1999 إلى 2008 م

Total No, of Attendance in General Medical Commission, (1999 - 2008)

Sex	2008	2007	2006	2005	2004	2003	2002	2001	2000	1999	النوع
Male	505560	380793	274633	224863	126532	96088	94406	75436	81237	64419	رجال
Female	102283	80933	73508	63251	50341	43525	41207	36757	31928	26435	نساء
Total	607843	461726	348141	288114	176873	139613	135613	112193	113165	90854	المجموع الكلي

Table No, 4 - 19

جدول رقم 4 - 19

حالات الامراض المعدية المكتشفة بين المترددين على ادارة القمسيون الطبي العام حسب المرض ، (1999-2008)

Infectious Diseases Encountered Among Visitors in General Medical Commission, (1999 - 2008)

Diseases	2008	2007	2006	2005	2004	2003	2002	2001	2000	1999	الامراض
Tubercluses	6216	4205	3133	2316	1429	1268	1231	703	803	1011	التدرن الرئوي
AIDS / HIV	252	204	218	142	105	84	65	66	53	70	إيدز
Hepatitis (B)	349	278	269	341	190	154	151	153	133	217	التهاب الكبد الفيروسي(ب)
Hepatitis (C)	91	94	129		84	93	92	96	76	0	التهاب الكبد الفيروسي(س)
STD Syphilis	13	0	11	391	0	0	0	0	0	25	سفلس
Others	17	8	16	0	0	1	0	0	0	14	أمراض أخرى
Total	6938	4789	3776	3190	1808	1600	1539	1018	1065	1337	المجموع الكلي

Table No. 4 - 20

جدول رقم : 4 - 20

مجموع الزيارات إلى المراكز الصحية حسب المركز الصحي خلال الفترة ( 1999 - 2008 )

Total Visits to Health Centre by Health Centre during the period ( 1999 – 2008 )

Name of the Health Centre											اسم المركز
	2008	2007	2006	2005	2004	2003	2002	2001	2000	1999	
1) Al-Rayan	328374	261469	260273	266980	267633	280053	275820	248146	245298	241437	1) الريان
2) Al-Muntazah	268770	235250	216454	219712	239297	248535	228217	237406	221649	167826	2) المنتزه
3) Madinat Khalifa	278528	250043	244312	232518	238667	244721	249069	238124	228309	210022	3) مدينة خليفة
4) Abubaker Al-Sidiq	346374	282776	265222	217306	218040	190859	173549	157671	152740	147811	4) أبو بكر الصديق
5) Um Gwalina	187596	177937	177048	159221	158115	156666	152256	142348	162006	157651	5) أم غويلينة
6) Omer Bin Al-Khatib	199561	190701	178693	156571	154652	148033	154390	148064	146686	134145	6) عمر بن الخطاب
7) Al-Wakhra	199770	182945	169653	153868	140158	148829	141145	120632	123109	109389	7) الوكرة
8) Walk-in clinic(Bachelors	281069	19635	221979	152646	136043	133115	116477	119480	97719	78314	8) عيادة الوافدين(العزاب)
9) West Bay	157571	141374	128998	129838	128094	124637	124632	116666	119545	126580	9) الخليج الغربي
10) Airport	156946	121180	106846	114416	107159	98977	79921	57480	9443	*	10) المطار
11) Al-Khor	69166	60219	66981	69901	90651	96309	83480	73742	75939	62648	11) الخور
12) Umsalal	87565	75128	78003	68501	62989	65740	63089	60087	56916	51285	12) أم صلال
13) Al-shahaniya	89139	77825	73442	56565	51665	58200	49847	45938	45344	46029	13) الشحانية

Table No. 4 - 20

جدول رقم : 4 - 20

مجموع الزيارات إلى المراكز الصحية حسب المركز الصحي خلال الفترة ( 1999 - 2008 )

Total Visits to Health Centre by Health Centre during the period ( 1999 – 2008 )

Name of the Health Centre											اسم المركز
	2008	2007	2006	2005	2004	2003	2002	2001	2000	1999	
14) School health clinics(specialized)**	40808	-	35247	29045	37152	20318	20015	16852	21117	13768	14) عيادات الصحة المدرسية(التخصصية)**
15) Abuhamour	44316	42433	40404	28285	36625	27610	25955	24128	28361	28837	15) أبو هامور
16) Al-Gharaffa	77384	46880	42233	34967	35293	32089	30389	28400	28847	27948	16) الغرافة
17) Al-Shamal	33801	23390	24242	19515	17042	16396	16007	17224	17221	16380	17) الشمال
18) Dental Clinic/School Health	-	15599	15926	15990	16123	15144	16952	13589	12291	12437	18) وحدة المرقاب (الأسنان)
19) Umbab	9899	8614	8933	9803	10636	10650	11971	12656	12756	12119	19) أم باب
20) Al-Guweiriya	6292	6354	6121	6113	5945	7464	10295	8165	7544	7476	20) الغويرية
21) Sudanatheel	-	7711	7698	5707	5492	6934	6988	6400	5017	5627	21) سودانثيل
22) Al-Jumeiliya	7781	7877	5623	3999	4928	5130	4745	5063	5941	6075	22) الجميلية
23) Al-Kaaban	5636	6434	6043	4945	4048	5806	5739	6352	5930	5966	23) الكعبان
24) Dukhan	-	-	-	-	Merged with QGPC clinics				1815	6625	24) دخان
25) Meseid	-	-	-	-	Merged with QGPC clinics				8842	20879	25) مسعيد
26) Al Karaana	9319	-	-	-	-	-	-	-	-	-	26) الكرعانه
<b>TOTAL</b>	<b>2885665</b>	<b>2241774</b>	<b>2380374</b>	<b>2156412</b>	<b>2166447</b>	<b>2142215</b>	<b>2040948</b>	<b>1904613</b>	<b>1840385</b>	<b>1697274</b>	<b>المجموع</b>

Table No.4 - 21

جدول رقم : 4 - 21

عدد الزيارات إلى عيادة الأطفال الأصحاء في المراكز الصحية حسب المركز الصحي خلال الفترة ( 1999-2008 )

Number of Visits to Well Baby Clinics in Health Centres by Health Centre During the period 1999 – 2008

Name of the Health Centre											اسم المركز الصحي
	2008	2007	2006	2005	2004	2003	2002	2001	2000	1999	
1) Al-Rayan	23164	24147	25021	24711	23717	22440	26186	18933	14838	13162	(1) الريان
2) Madinat Khalifa	26381	23293	23619	24131	23052	21795	24080	18518	15716	13332	(2) مدينة خليفة
3) Al Montaza	25261	21249	21939	20492	19469	18294	22014	16801	14493	10415	(3) المنتزة
4) Omer Bin Al Khatab	19373	20338	20861	18602	17724	16684	18403	14703	11386	9312	(4) عمر بن الخطاب
5) Um Gwalina	20273	16026	16562	15833	14964	13992	16379	14214	11922	10308	(5) أم غويلينة
6) West Bay	14835	15207	15723	15046	14245	13423	15544	13375	9536	7986	(6) الخليج الغربي
7) Abu Baker Al Siddiq	19639	16233	15520	13623	12710	11968	15509	12562	10769	8145	(7) أبوبكر الصديق
8) Al Wakrah	17806	11586	12981	11325	10581	9669	9410	8317	6156	5413	(8) الوكرة
9) Airport**	12040	12891	11749	11269	10453	9730	10274	4120	436	-	(9) المطار**
10) Um Salal	8063	4926	5149	5169	4705	4388	4618	4036	2709	3274	(10) أم صلال
11) Al Gharaffa	5281	4357	4434	4092	3629	3333	3885	3085	2314	2217	(11) الغرافة
12) Al Khor	4897	3996	4144	3955	3561	3251	3931	2443	1192	745	(12) الخور
13) Abu Hamour	3653	3869	3795	3035	2662	2455	3243	2319	2107	1929	(13) أبو هامور
14) Al Shahania	4170	3078	3181	2918	2662	2407	2286	1931	1714	1470	(14) الشحانية
15) Al Shamal	1705	1284	1295	1269	1106	941	1003	484	428	568	(15) الشمال
16) Al Kaaban	656	563	598	525	429	333	393	386	179	83	(16) الكعبان
17) Al Jumeilia	551	594	558	482	365	276	384	1115	1004	189	(17) الجميلية
18) Sudanethel		370	340	424	347	250	159	181	109	86	(18) سودانثيل
19) Al Guweiriya	489	421	422	382	288	208	220	418	337	139	(19) الغويرية
20) Um Bab	6	26	-	-	-	-	176	200	119	72	(20) أم باب
21) Meseid	-	-	-	-	Merged with QGPC clinics				551	579	(21) مسعيد
22) Dukhan	-	-	-	-					111	56	(22) دخان
23) Al Karaana	431										(23) الكرعانة
24) Healyh school	-										(التخصصية)**
<b>TOTAL</b>	<b>208674</b>	<b>184454</b>	<b>187891</b>	<b>177283</b>	<b>166669</b>	<b>155837</b>	<b>178097</b>	<b>138141</b>	<b>108126</b>	<b>89480</b>	<b>المجموع</b>



Table No.4 - 22

جدول رقم : 4 - 22

عدد الزيارات الى عيادات الحوامل في المراكز الصحية حسب المركز الصحي خلال الفترة ( 1999 - 2008م)

Number of Visits to Antenatal Clinics in Health Centres by Health Centre During the period (1999 - 2008)

Name of the Health Centre											اسم المركز
	2008	2007	2006	2005	2004	2003	2002	2001	2000	1999	
1) Al-Montaza	2647	3018	2691	2594	3128	3212	3232	3302	3146	3122	1)المنتزة
2) Um Gwalina	2231	2110	2233	2296	2363	2578	2926	3158	2887	2742	2) أم غويلينة
3) Abubaker Al-Siddiq	2321	1463	2327	2079	2284	2259	2297	2271	2302	2411	3)أبو بكر الصديق
4) Madinat Khalifa	1621	1669	1706	2006	2197	2193	2399	2633	2788	2896	4) مدينة خليفة
5) Al-Rayan	1060	1372	1913	1249	2161	2498	2580	2614	3070	3478	5) الريان
6) Omer Bin Al-khatib	2116	1875	1876	1766	1880	2183	2229	2095	2428	2477	6) عمر بن الخطاب
7) West Bay	1540	1524	1215	1445	1775	1979	1992	1943	1884	2000	7) الخليج الغربي
8) Airport**	2268	1893	1891	1518	1568	1477	1456	1078	-	-	8)المطار**
9) Al-Wakhra	1374	1189	1088	1199	912	835	1348	1285	1422	1299	9) الوكرة
10) Um Salal	651	606	557	611	663	634	715	626	650	723	10) أم صلال
11) Al-Gharafa	1099	749	544	891	598	528	475	494	472	491	11) الغرافة
12) Abuhamour	741	537	464	465	467	385	557	486	596	754	12) أبو هامور
13) Al-Khor	288	305	211	339	332	483	562	636	492	372	13) الخور
14) Al-Shamal	59	66	44	69	57	126	125	91	127	115	14) الشمال
15) Meseid***	-	-	-	-	-	-	-	-	105	334	15)مسيعيد***
16) Al-Shahaniya	321	-	-	-	-	-	-	-	94	373	16) الشحانية
17) Al-Jumeiliya	-	-	-	-	-	-	-	-	6	4	17)الجميلية
18) Al-Guweiryia	-	-	-	-	-	-	-	-	-	-	18) الغويرية
19)Al wafedeen	-	-	-	-	-	-	-	-	-	-	19)عيادة الوافدين(الغزاب)
20)Umm bab	-	-	-	-	-	-	-	-	-	-	20)أم باب
21)Al karaana	-	-	-	-	-	-	-	-	-	-	21)الكرعانه
22)Al kaaban	5	-	-	-	-	-	-	-	-	-	22)الكعبان
23)Helth School	-	-	-	-	-	-	-	-	-	-	23)عيادات الصحة المدرسية
<b>TOTAL</b>	<b>20342</b>	<b>18376</b>	<b>18760</b>	<b>18527</b>	<b>20385</b>	<b>21370</b>	<b>22893</b>	<b>22712</b>	<b>22469</b>	<b>23591</b>	<b>المجموع</b>

\*\* under renovation during the year 1999 &amp; 2000.

\*\* تحت الصيانة خلال عام 1999م و 2000م

\*\*\*Meseid Health Center merged with QGPC health center.

\*\*\* دمج مركز مسيعيد مع عيادة المؤسسة العامة القطرية للبتترول في 2000م

Table No. 4 - 23

جدول رقم : 4 - 23

عدد الزيارات إلى عيادات الأسنان في المراكز الصحية حسب المركز الصحي خلال الفترة (1999 - 2008)

Number of Visits to Dental Clinics in Health Centres by Health Centre During the period (1999 – 2008 )

Name of the Health Centre											اسم المركز
	2008	2007	2006	2005	2004	2003	2002	2001	2000	1999	
1) Madinat Khalifa	23192	24730	20804	21909	25496	24676	24486	26516	21914	21597	(1) مدينة خليفة
2) Al-Montaza	22897	22133	18626	19013	21187	20441	16672	17886	17910	17237	(2) المنزه
3) Al Rayaana	21183	19482	20710	21251	21022	22012	21428	20011	20169	20966	(3) الريان
4) Omar Bin Al-khtab	16895	16887	17810	16981	17940	17160	15992	16271	15598	16463	(4) عمر بن الخطاب
5) Mirqab (School Health)	-	15395	15926	15990	16123	15144	16952	13589	12291	12435	(5) المرقاب (الصحة المدرسية)
6) Abubaker Al- Siddiq	23994	14616	21879	16928	14655	14172	14436	14937	14465	14820	(6) أبو بكر الصديق
7) West Bay	19991	19010	16591	14141	11848	15782	15005	14651	13432	15613	(7) الخليج الغربي
8) Um Gwalina	13519	13257	12192	11994	11514	10401	10918	10084	11654	12441	(8) أم غويلينة
9) Walk-In-Clinic (Bachelors)	11143	11500	10000	9300	9300	8700	6600	10000	6300	6707	(9) عيادة الوافدين (العزاب)
10) Airport	14323	12690	12192	11017	9073	7211	5059	6491	119	***	(10) المطار
11) Al-Wakhra	15297	14477	11523	11564	8231	9217	11290	10493	11299	11761	(11) الوكرة
12) Um Salal	10118	8621	7704	6278	6375	7266	4304	3595	4171	4681	(12) أم صلال
13) Al-Khor	7487	6419	6648	5379	4412	6615	6076	5112	5209	6386	(13) الخور
14) Abu Hamour	2622	2398	1913	1305	2545	1996	379	Started in 2002			(14) أبو هامور
15) Al Shahaniya	8022	8047	6231	1546	*	4440	2031	*	*	1499	(15) الشحانية
16) Al-Shamal	2186	757	1509	473	*	*	*	*	*	635	(16) الشمال
17) Dukhan	-	Merged with QGPC clinics								189	(17) دخان
18) Meseid	-	Merged with QGPC clinics								1028	(18) مسيعيد
19) Al Gharrafa	8341										(19) الغرافة
20) Umm bab	-										(20) أم باب
21) Al jumailiya	-										(21) الجميلية
22) Al kaarana	-										(22) الكرعانة
23) Al kaaban	99										(23) الكعبان
24) Al Ghwaririya	-										(24) الغويرية
25) Helth School	17659										(25) عيادات الصحة المدرسية
<b>TOTAL</b>	<b>238968</b>	<b>210419</b>	<b>202258</b>	<b>185069</b>	<b>179721</b>	<b>185233</b>	<b>171628</b>	<b>169636</b>	<b>154531</b>	<b>164458</b>	<b>المجموع</b>

\* Data not available.

\*\*Dukhan &amp; Meseid Health Centers merged with QGPC clinic.

\*\*\* Under renovation during the year 1999 &amp; 2000.

\* البيانات غير متوفرة

\*\*دمج مركزي دخان ومسيعيد مع عيادة المؤسسة العامة القطرية للبتروول

\*\*\* تحت الصيانة خلال عام 1999م و2000م

Table No. 4 - 24

جدول رقم: 4 - 24

عدد التحاليل المخبرية التي اجريت في مختبرات المراكز الصحية حسب المركز الصحي خلال الفترة ( 1999 - 2008 )

Number of Lab Analysis Conducted in the Laboratories of the Health Centres during the period (1999 – 2008) by Health Centre

Name of the Health Centre											اسم المركز
	2008	2007	2006	2005	2004	2003	2002	2001	2000	1999	
1) Al-Wakhra	74346	64516	50056	49525	49243	37750	36585	23468	19471	20094	(1) الوكرة
2) Madinat Khalifa	118789	95730	102372	82342	73530	63937	62608	61003	57978	54023	(2) مدينة خليفة
3) Al-Montaza	84287	68236	78070	65340	72732	68098	67286	66058	50751	38183	(3) المنتزة
4) Al-Rayaan	151129	75392	74532	65345	67071	24372	70347	56292	50041	42369	(4) الريان
5) Abubaker Al-Sidiq	161734	71982	68052	62153	62845	57039	51367	54317	44815	39718	(5) أبوبكر الصديق
6) Omer Bin Al-Khatab	74265	61020	62635	62291	54344	52877	48200	41818	36300	33042	(6) عمر بن الخطاب
7) Umgwalina	72649	56775	54016	52463	50353	49615	49306	38633	42247	46637	(7) أم غويلينة
8) West Bay	87777	47918	56226	55951	50529	39659	40424	33862	27405	25919	(8) الخليج الغربي
9) Airport*	89880	42359	39744	37935	32991	30249	25181	20701	1697	-	(9) المطار*
10) Walk-in-Clinic(bachelors)	49638	2850	40353	35719	31869	29400	21509	24440	16474	13560	(10) عيادة الوافدين (العزاب)
11) Al-Khor	38182	26101	26648	38328	28570	26881	23795	23270	17320	16844	(11) الخور
12) Umm Salal	34848	29018	30690	25943	25396	23275	23497	22618	20402	19710	(12) أم صلال
13) Al-Gharaffa	37440	20135	22913	16995	15865	14125	10414	9010	7328	7672	(13) الغرافة
14) Abuhamour	27217	15655	24095	12308	15576	12461	10035	9673	9534	10209	(14) أبو هامور

Table No. 4 - 24

جدول رقم 4 - 24

عدد التحاليل المخبرية التي اجريت في مختبرات المراكز الصحية حسب المركز الصحي خلال الفترة ( 1999 - 2008 )

Number of Lab Analysis Conducted in the Laboratories of the Health Centres during the period (1999 – 2008) by Health Centre

Name of the Health Centre											اسم المركز
	2008	2007	2006	2005	2004	2003	2002	2001	2000	1999	
15) Al-Shahaniya	14777	11922	11880	12337	11529	11355	11412	12340	12809	12679	(15) الشحانية
16) Al-Shamal	8307	3359	8351	9795	9630	1316	1885	6226	6687	7958	(16) الشمال
17) Al-Guweiriya	4569	2359	3160	3429	3685	2545	1111	4531	2545	3709	(17) الغويرية
18) Al-Kaaban	2401	1419	1539	3083	2786	3328	253	1616	1501	2798	(18) الكعبان
19) Sudanatheel	1626	2449	1867	1684	2620	2988	2065	2135	1121	339	(19) سودانثيل
20) Al-Jumeiliya	1488	1177	1376	1138	1561	1669	-	-	73	153	(20) الجميلية
21) Um Bab	-		245								(21) أم باب
22) Meseid	Merged with QGPC clinics								1102	2441	(22) مسعيد
23) Dukhan	Merged with QGPC clinics								125	1458	(23) دخان
<b>TOTAL</b>	<b>1135349</b>	<b>700372</b>	<b>758820</b>	<b>694104</b>	<b>662725</b>	<b>552939</b>	<b>557280</b>	<b>512011</b>	<b>427726</b>	<b>399515</b>	<b>المجموع</b>

\*Under renovation during the year 1999 &amp; 2000.

\* تحت الصيانة خلال عام 1999م و 2000م

Table No.4 - 25

جدول رقم : 4 - 25

عدد الوصفات الطبية التي صرفت من صيدليات المراكز الصحية حسب المركز الصحي ( 1999-2008 )

Number of Medical Prescriptions Issued in Pharmacies of the Health Centres (1999 – 2008 )

Name of the Health Centre											اسم المركز
	2008	2007	2006	2005	2004	2003	2002	2001	2000	1999	
1) Al-Rayan	235427	209789	217069	223610	209265	218484	214320	209643	199119	298035	1) الريان
2) Abubaker Al- Siddiq	279186	244148	230740	205001	206353	161113	136860	131040	121224	116881	2) أبو بكر الصديق
3) Al-Montaza	185036	180262	173784	166311	201285	188634	180718	200877	180890	145263	3) المنتزه
4) Madinat khalifa	189854	190604	193663	187342	185482	190129	189890	185588	182451	167482	4) مدينة خليفة
5) Walk-in-Clinic(Bachelors)	236796	18830	217949	156592	130295	114436	97931	96344	81274	73444	5) عيادة الوافدين(العزاب)
6) Umgwalina	137965	137678	142573	131808	124385	120971	117934	109813	126456	131227	6) أم غويلينة
7) Al-Wakhra	145463	150236	145440	134341	122536	118281	117217	105183	100209	93793	7) الوكرة
8) Omer Bin Al- Khatib	145084	131917	130705	121231	118093	114356	113611	110488	109081	109528	8) عمر بن الخطاب
9) West Bay	108017	97820	102153	95347	91016	94023	84149	84053	80583	85721	9) الخليج الغربي
10) Al-Khor	46029	46490	54652	61688	83492	80913	70023	63380	61674	57639	10) الخور
11) Airport	112079	87543	80665	79874	78691	75220	63982	44899	7518		11) المطار
12) Um Salal	59966	56425	58281	55814	48472	49289	47502	47550	44095	43663	12) أم صلال
13) Al-Shahaniya	62694	57284	54044	48357	43509	42263	37616	37307	35877	35825	13) الشحانية
14) Al-Gharafa	53045	34890	27762	26319	28054	24211	21734	22505	21276	21546	14) الغرافة

Table No.4 - 25

جدول رقم : 4 - 25

عدد الوصفات الطبية التي صرفت من صيدليات المراكز الصحية حسب المركز الصحي ( 1999-2008 )

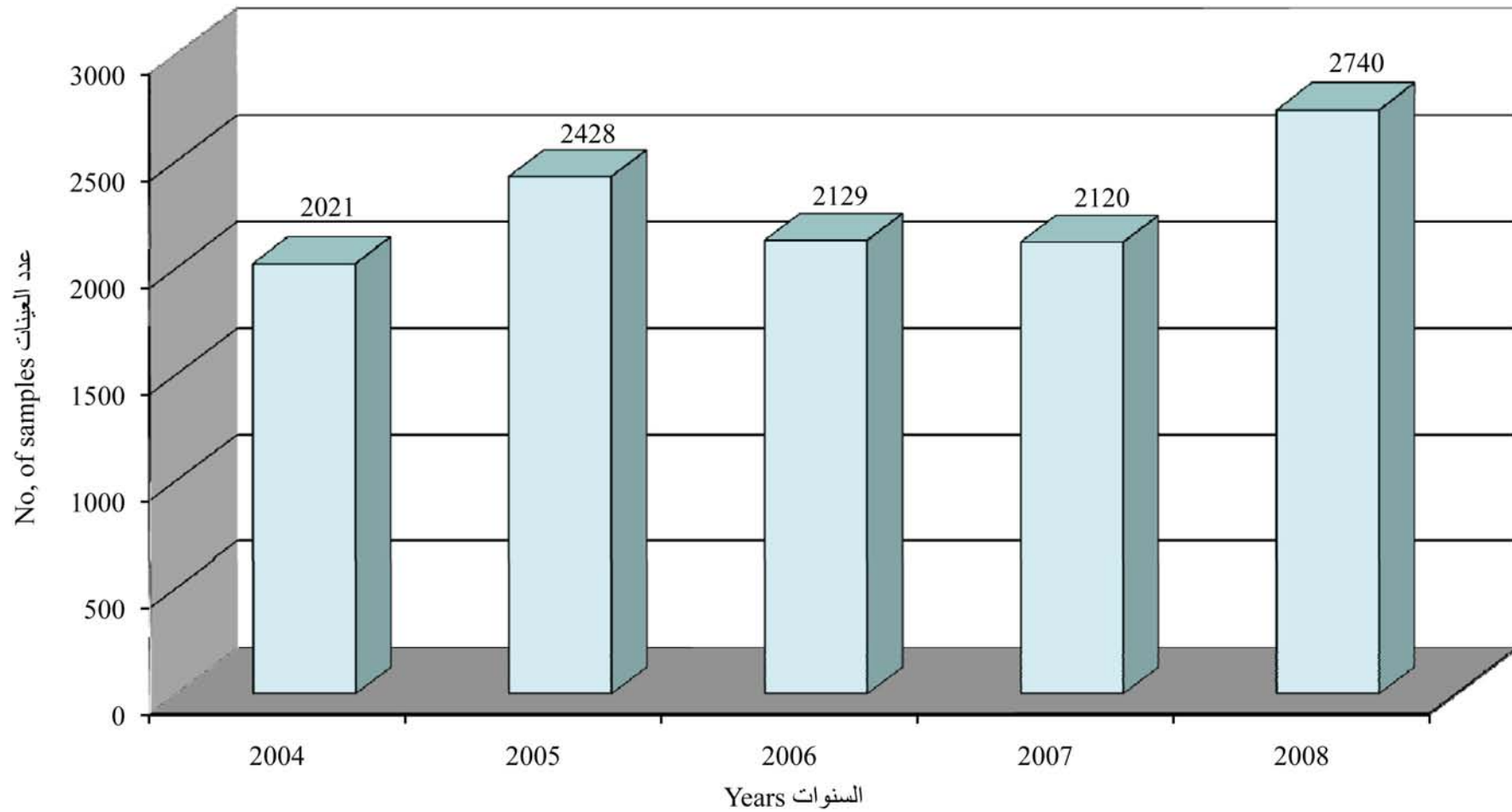
Number of Medical Prescriptions Issued in Pharmacies of the Health Centres (1999 – 2008 )

Name of the Health Centre											اسم المركز
	2008	2007	2006	2005	2004	2003	2002	2001	2000	1999	
15) Abuhamour	28640	26997	24802	22686	26405	20503	19697	19548	21807	27102	15) أبو هامور
16) Al-Shamal	25489	22456	21945	17989	15327	14478	14906	17014	14929	14934	16) الشمال
17) School health clinics(specialized)	3107	-	4316	4892	6200	6292	7358	6903	4512	5904	17) العيادات الصحية المدرسية
18) Um bab	7625	5739	5405	5773	5733	5781	8821	11631	12540	12145	18) أم باب
19) Al-Guweriya	5266	5526	5706	5296	5316	6083	8808	6884	6304	6480	19) الغويرية
20) Al-Kaaban	4238	3945	4767	4185	4406	4395	4138	5185	5202	4978	20) الكعبان
21) Al-jumeilia	5701	5093	4680	3723	3995	4093	4650	4197	4345	5201	21) الجميلية
22) Sudanatheel	7956	6731	6168	4226	3685	6035	6849	6164	4786	5228	22) سودانثيل
23) Meseid	Merged with QGPC clinics								5786	17209	23) مسعيد
24) Dukhan									1858	5858	24) دخان
<b>TOTAL</b>	<b>2084663</b>	<b>1720403</b>	<b>1907269</b>	<b>1762405</b>	<b>1741995</b>	<b>1659983</b>	<b>1568714</b>	<b>1526196</b>	<b>1433796</b>	<b>1485086</b>	<b>المجموع</b>

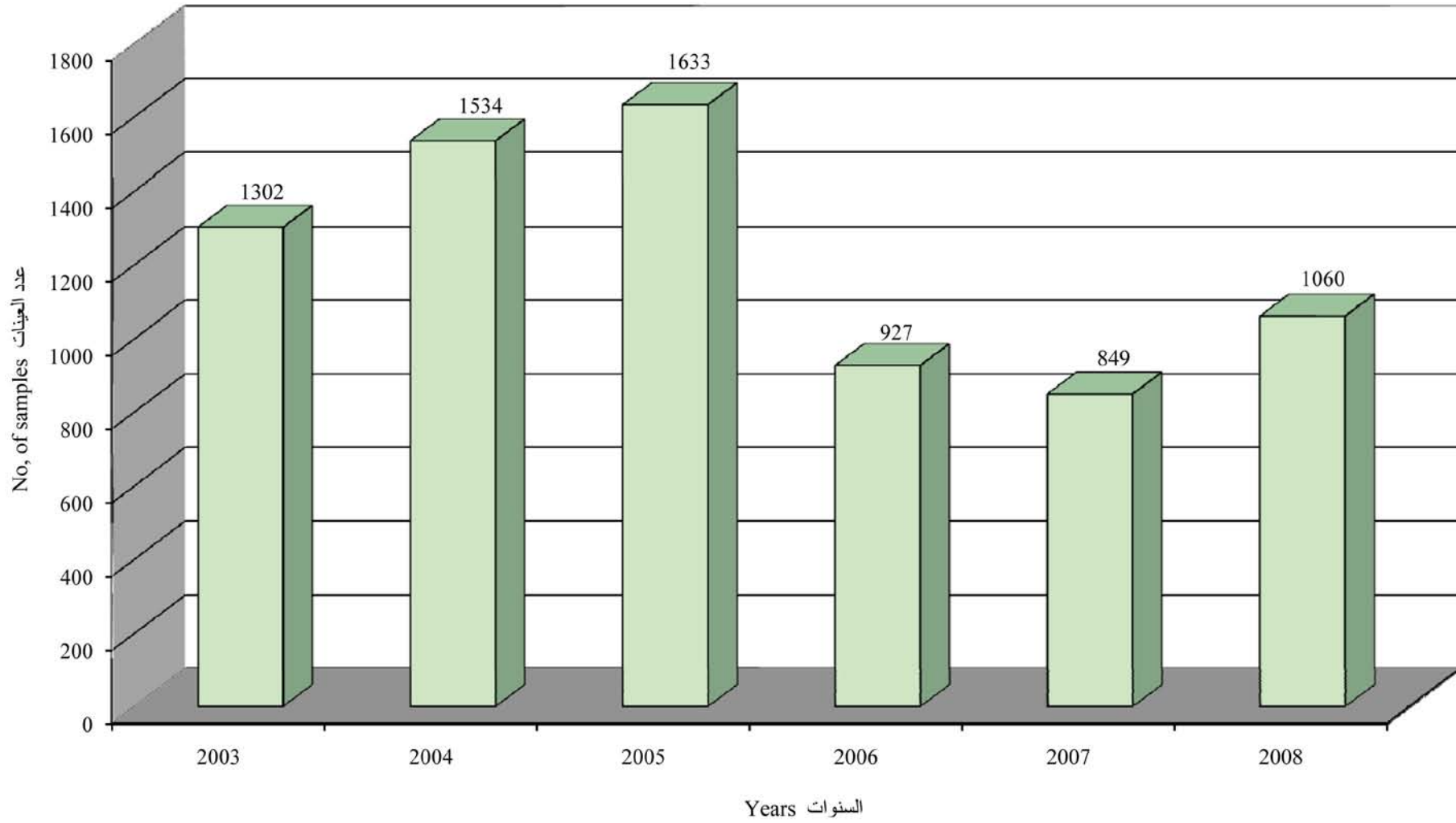
\* under renovation during the year 1999 &amp; 2000.

\* تحت الصيانة خلال عام 1999 م و 2000م

رسم رقم 1-4 عدد عينات المياه التي جمعت للتحليل للأعوام 2004-2008 م  
Fig: no. 4- 1 No, of Samples of water Collected for analysis, 2004-2008

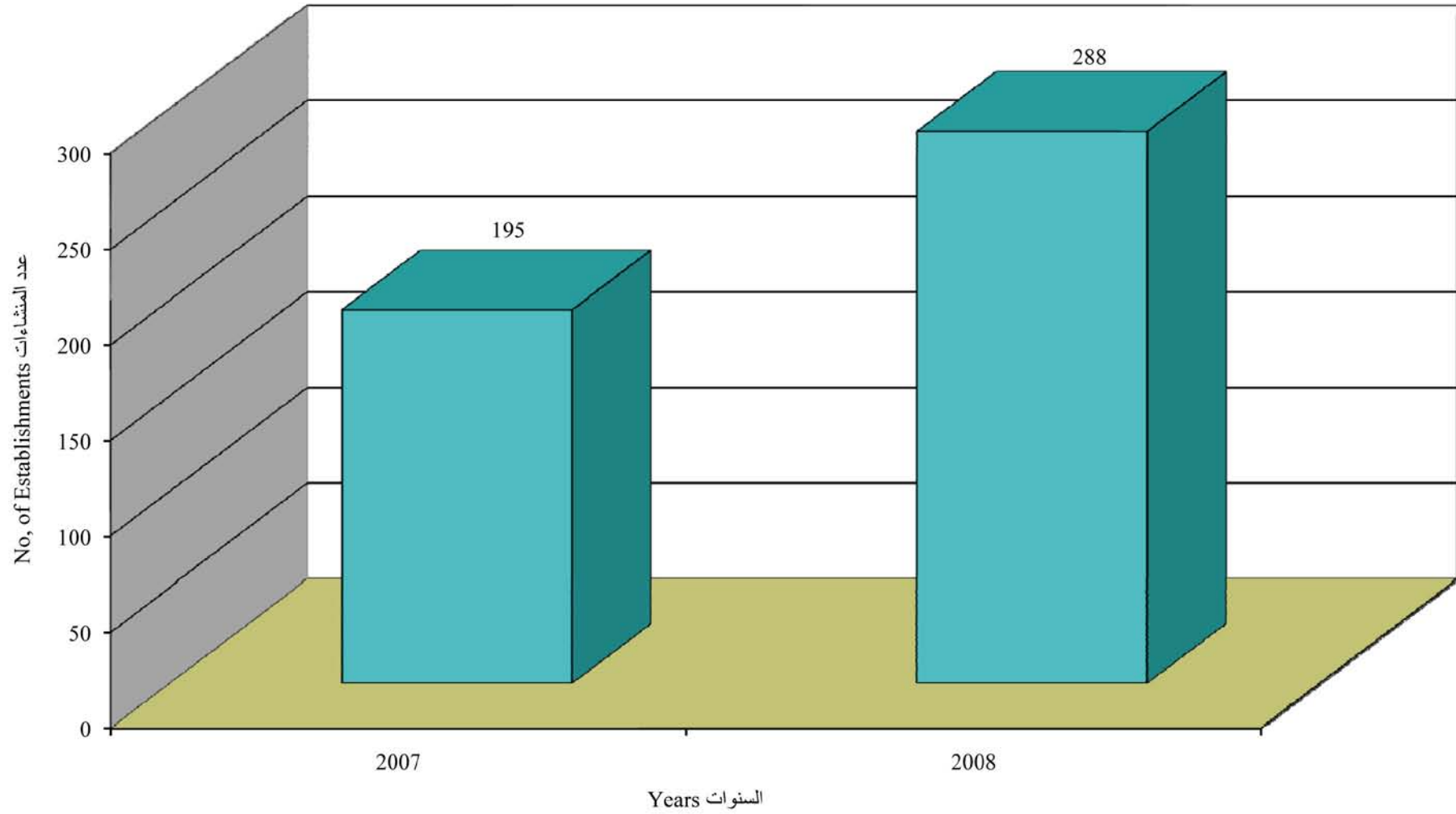


رسم رقم 2-4 عدد عينات الأغذية التي جمعت للتحليل 2003-2008م  
Fig: No4-2 No, of samples collected for analysis, 2003-2008

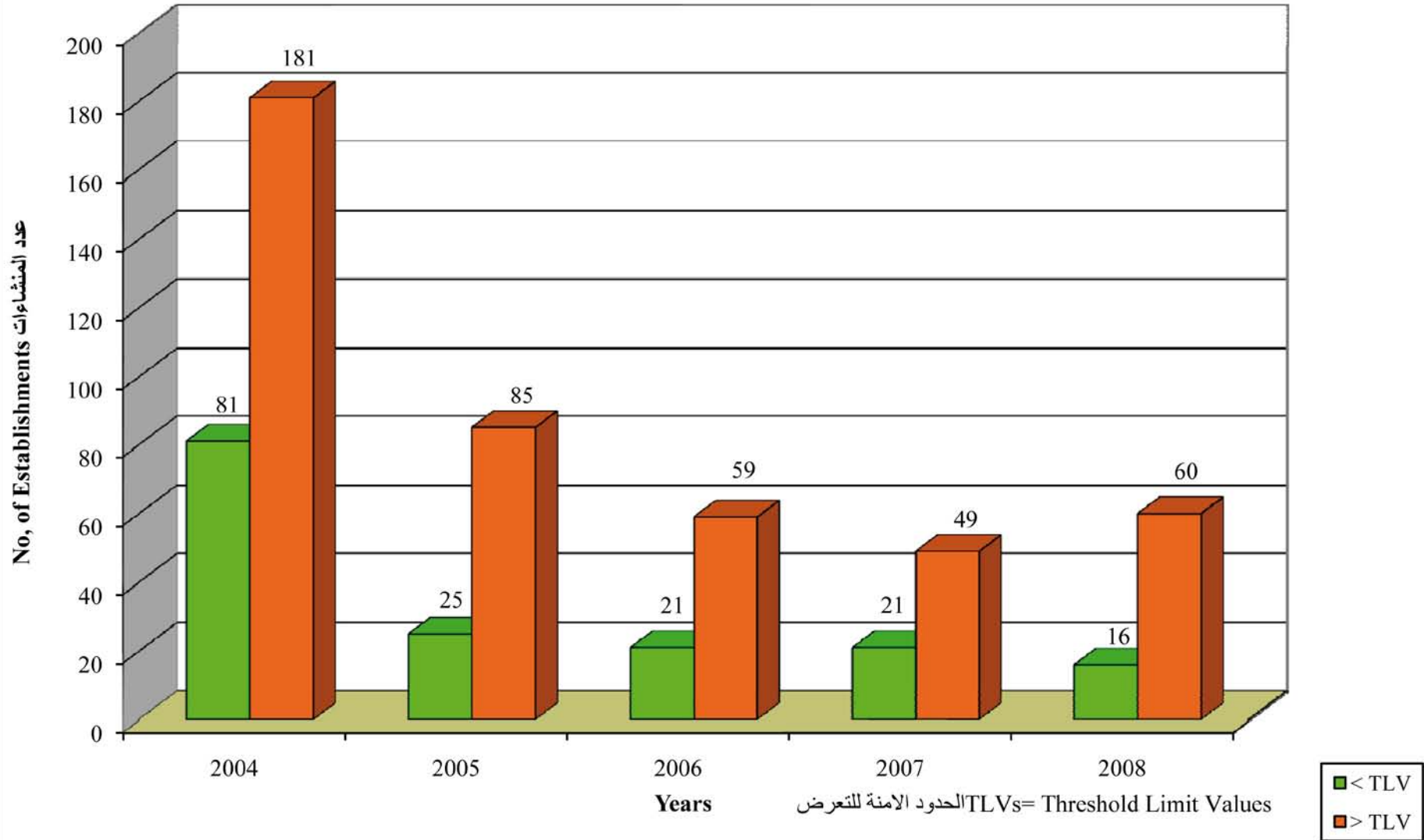




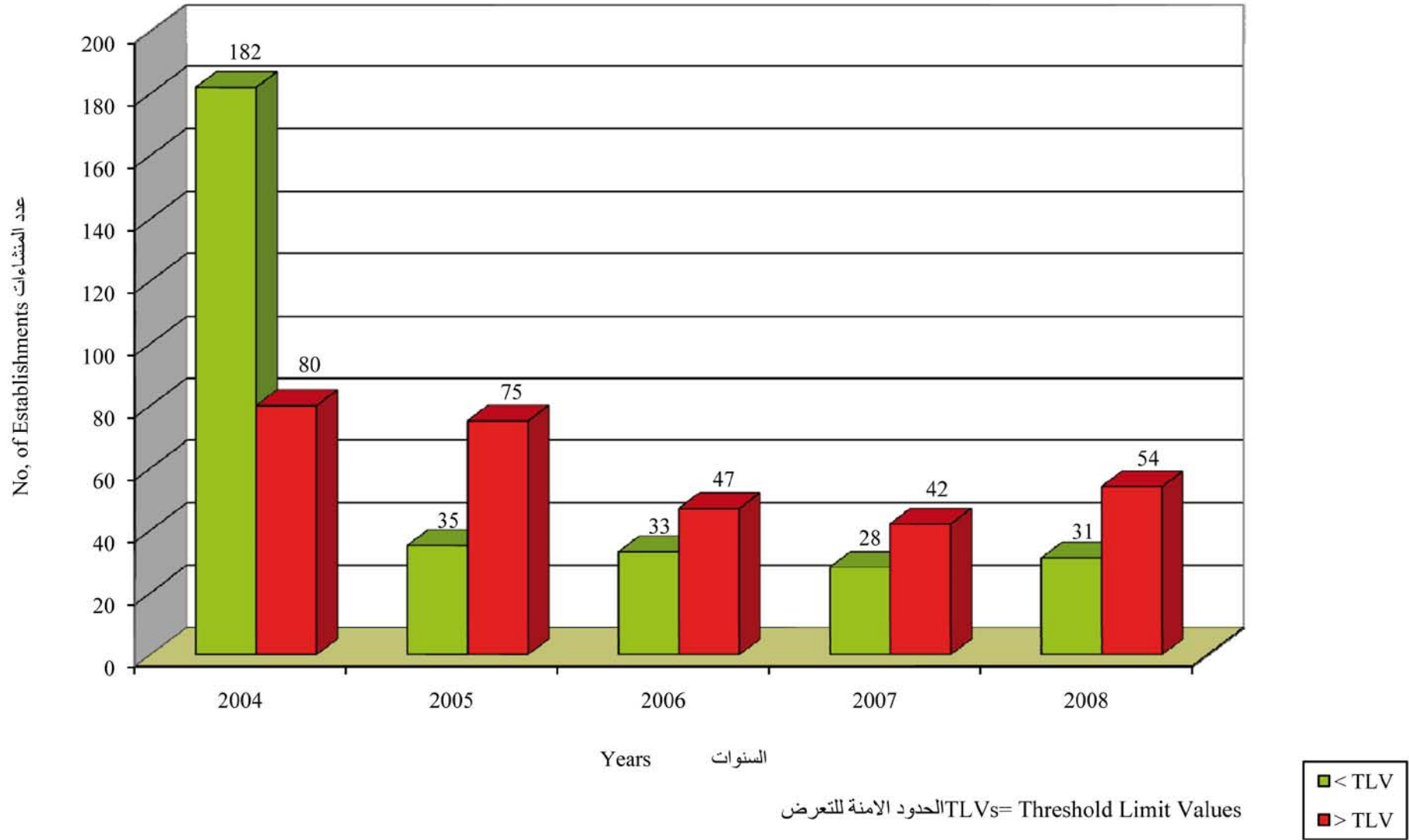
رسم رقم: 4-3 عدد المنشآت التي تم رصدها، 2007-2008  
Fig: 4-3 No, of Establishments Monitored 2007-2008



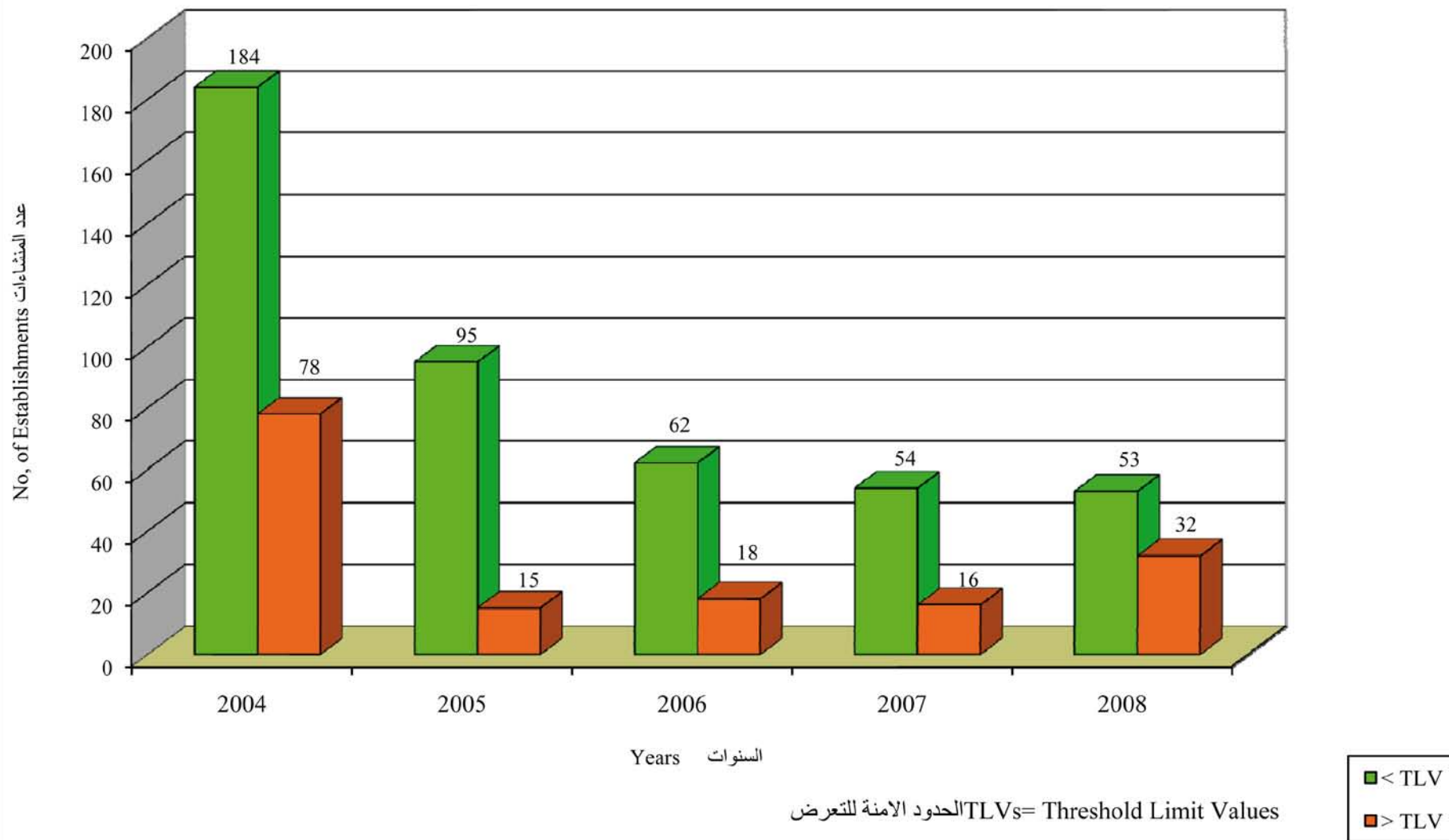
رسم رقم: 4-4 عدد المنشآت التي تم رصدها لمستوى الضوضاء 2008-2004  
Fig: no. 4-4 Level of Noise Among Establishments Monitored 2004-2008



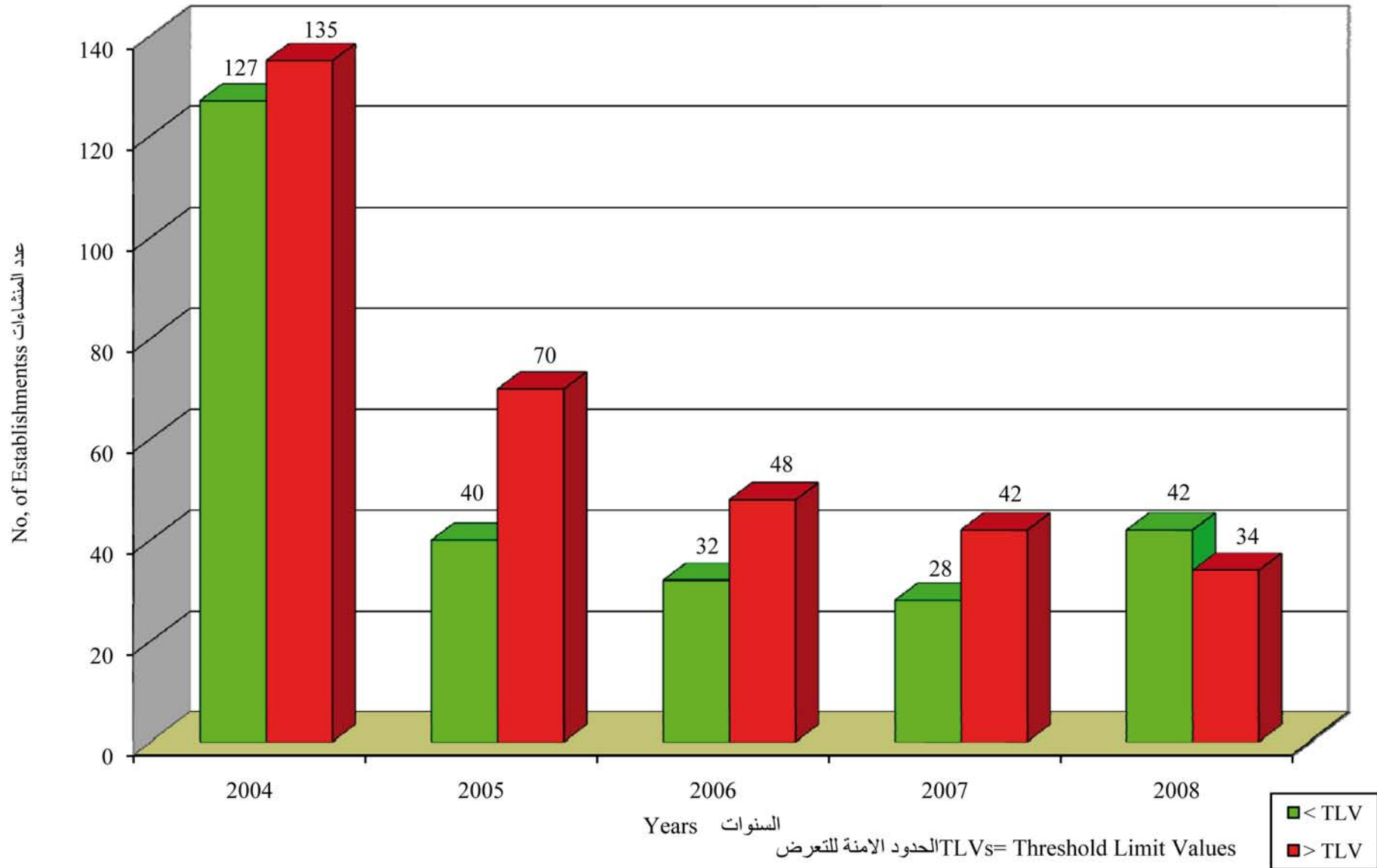
رسم رقم: 4-5 عدد المنشآت التي تم رصدها لمستوى الغبار 2008-2004  
Fig: no.4-5 Level of Dust Among Establishments Monitored 2004-2008



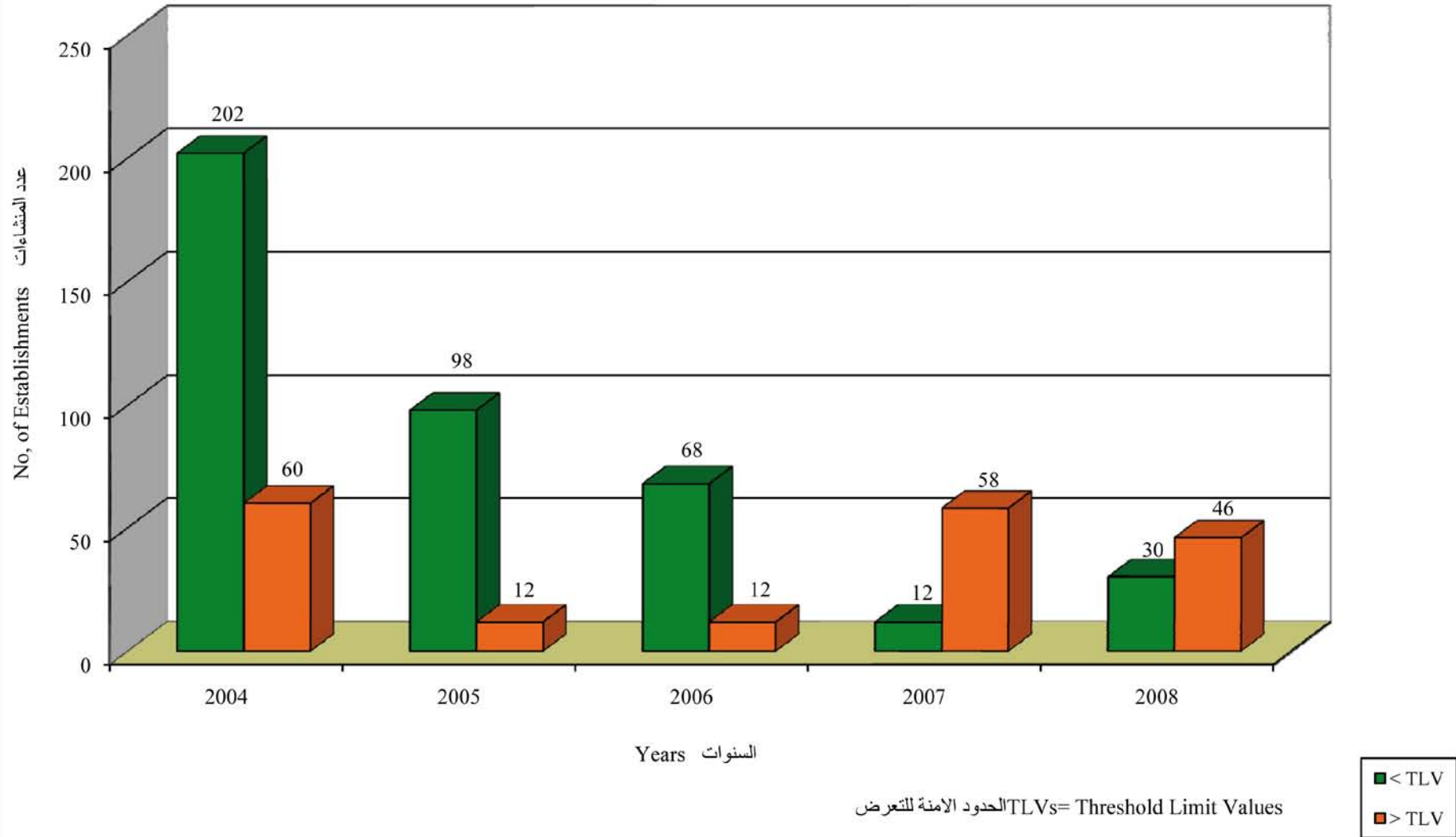
رسم رقم: 4-6 عدد المنشآت التي تم رصدها لمستوى الحرارة 2004-2008  
Fig: no. 4-6 Level of Heat among Establishments Monitored 2004-2008



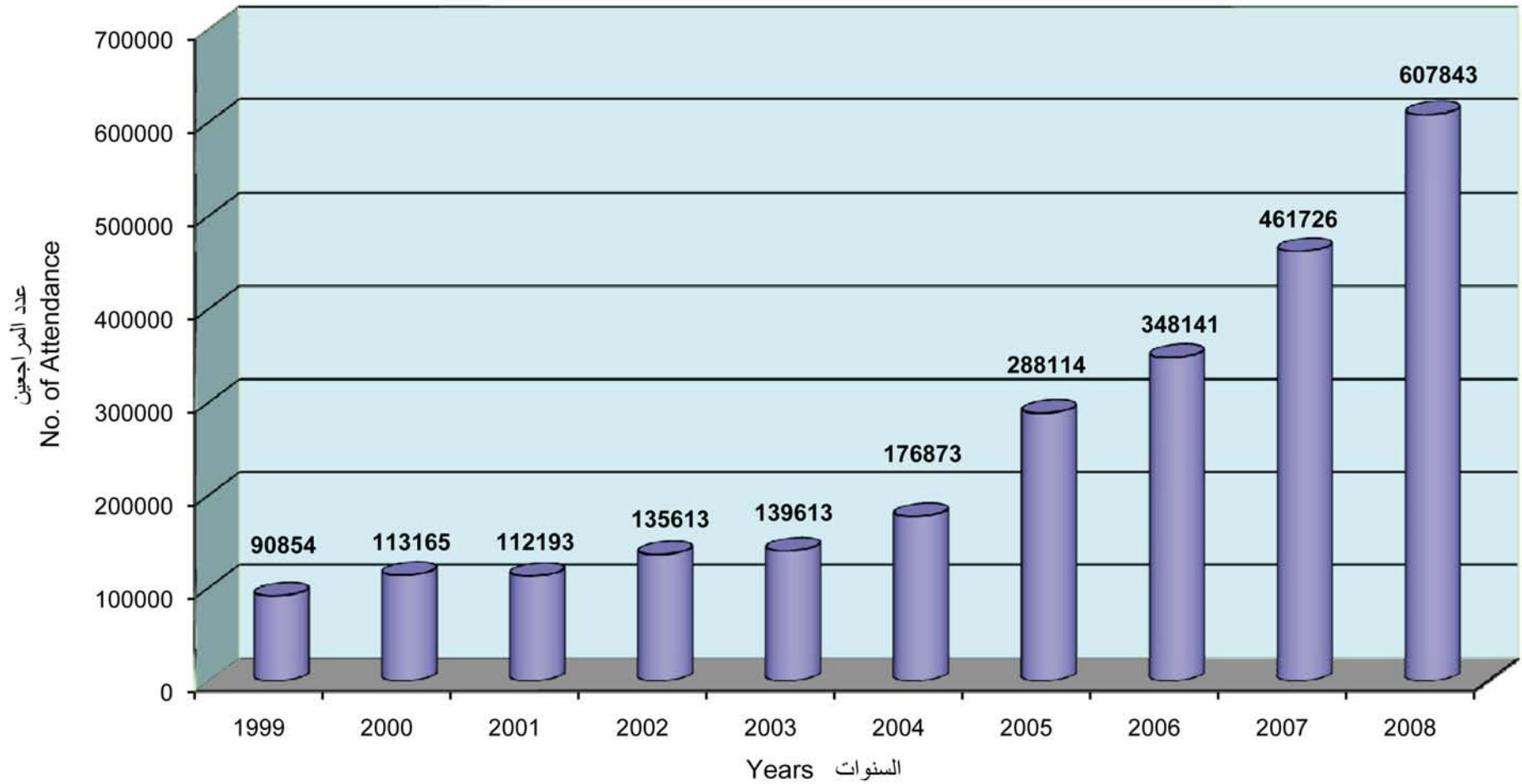
رسم رقم: 4 - 7 عدد المنشآت التي تم رصدها لمستوى الغازات والابخرة 2004-2008  
 Fig: no. 4- 7 Level of Gases and Fumes Among Establishments Monitored 2004-2008



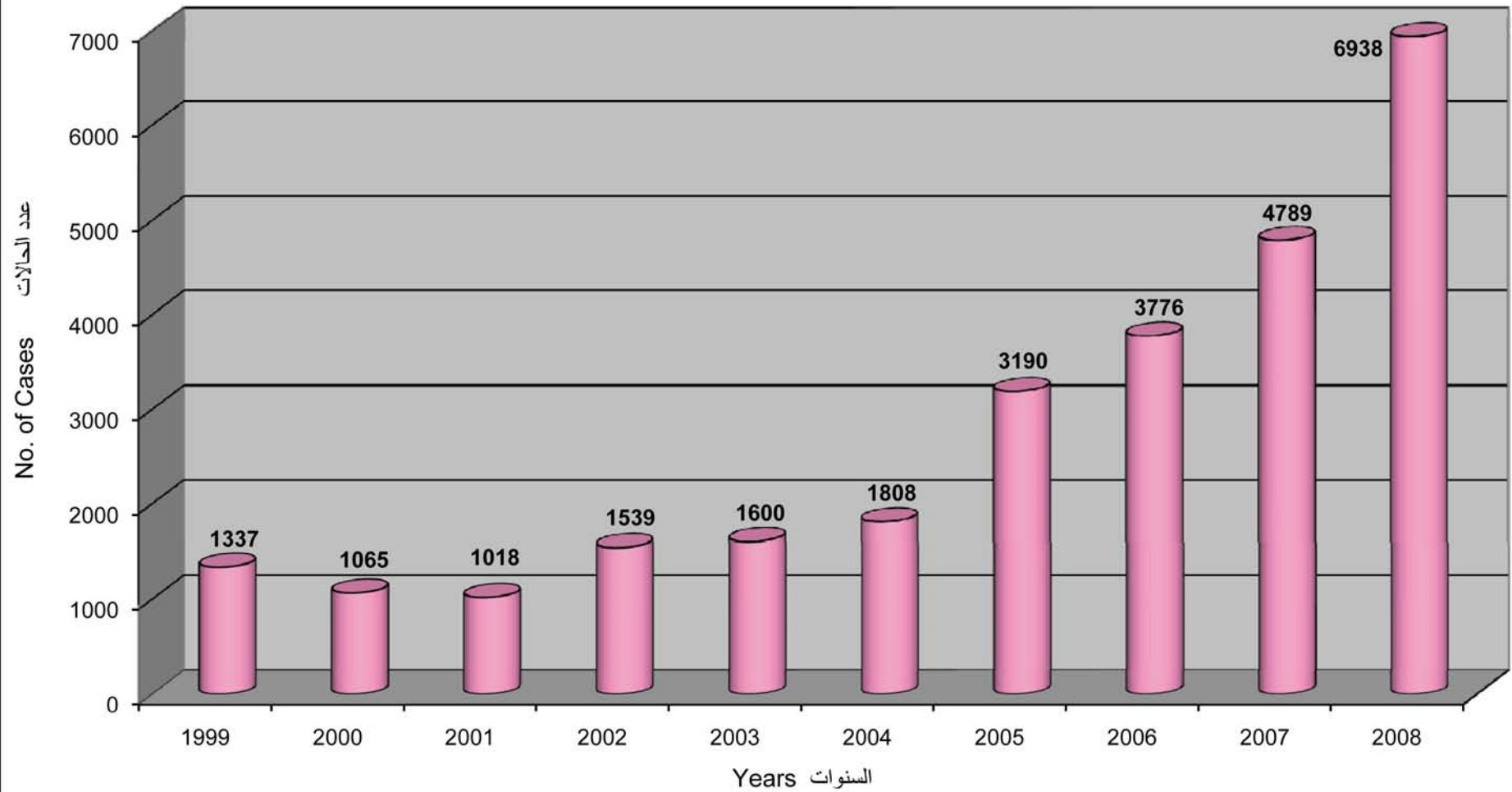
رسم رقم: 4-8 عدد المنشآت التي تم رصدتها لمستوى الضوء 2008-2004  
Fig: no. 4-8 Level of Light Among Establishments Monitored 2004-2008



رسم رقم 9-4 عدد المراجعين للقومسيون الطبي للفترة 1999-2008م  
Fig:No.4-9 No. of Attendance to Medical Commission 1999-2008

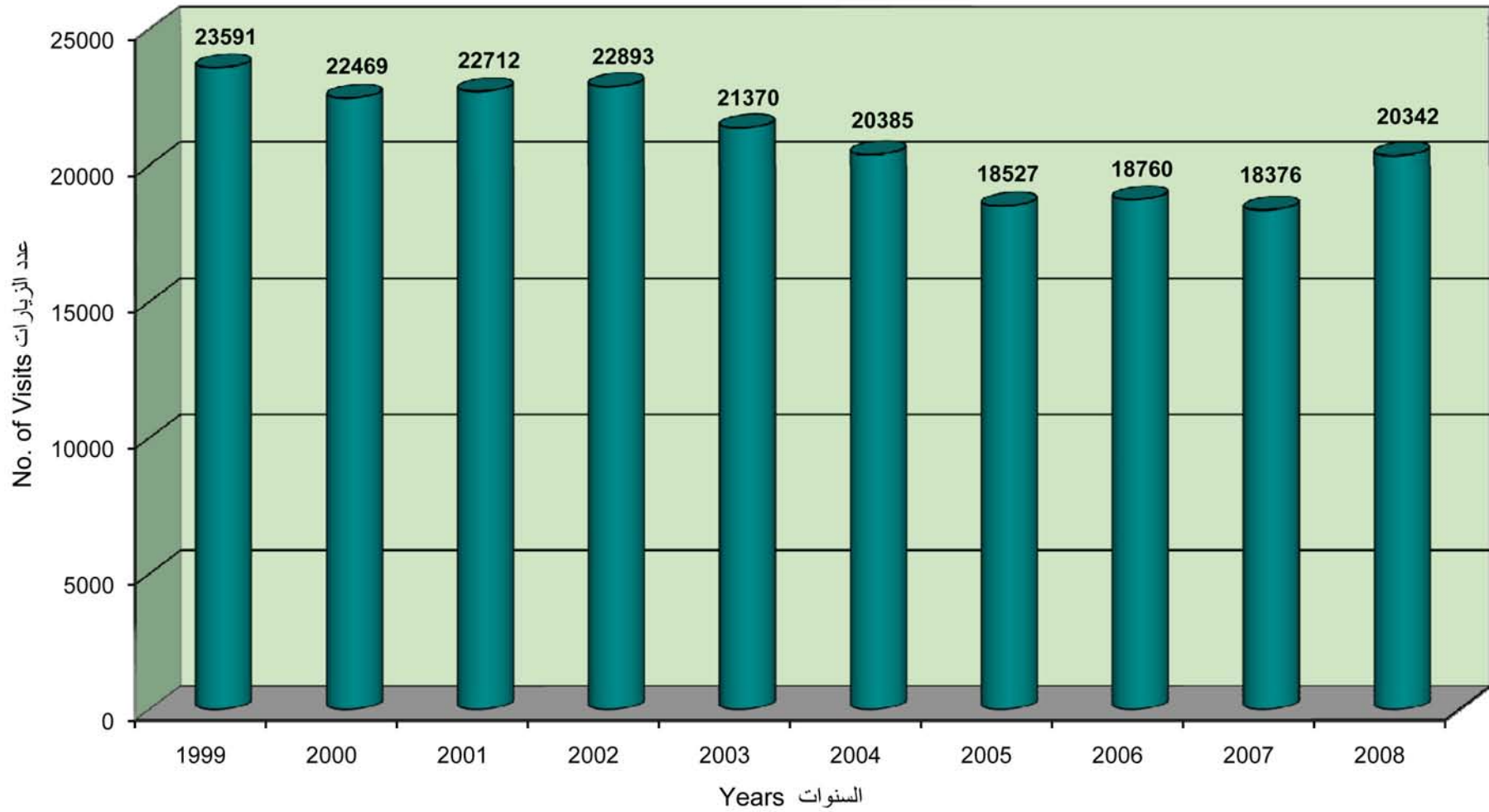


رسم رقم: 10-4 حالات الامراض المعديه المكتشفه بين المترددين على ادارة القومسيون الطبي العام 2008-1999  
Fig:No.4-10 Infectious Diseases Encountered Among Visitors in General Medical Commission,1999-2008

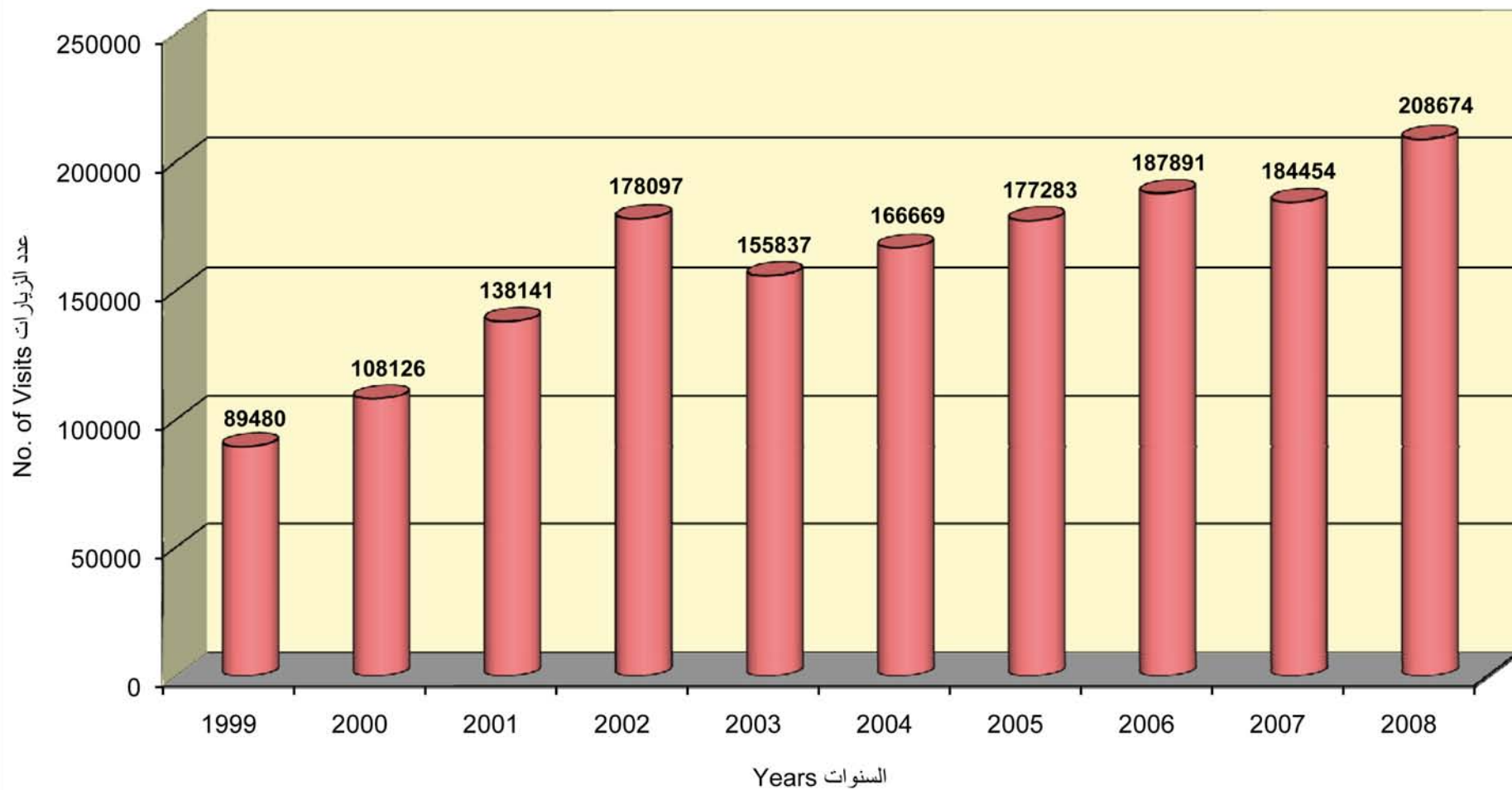




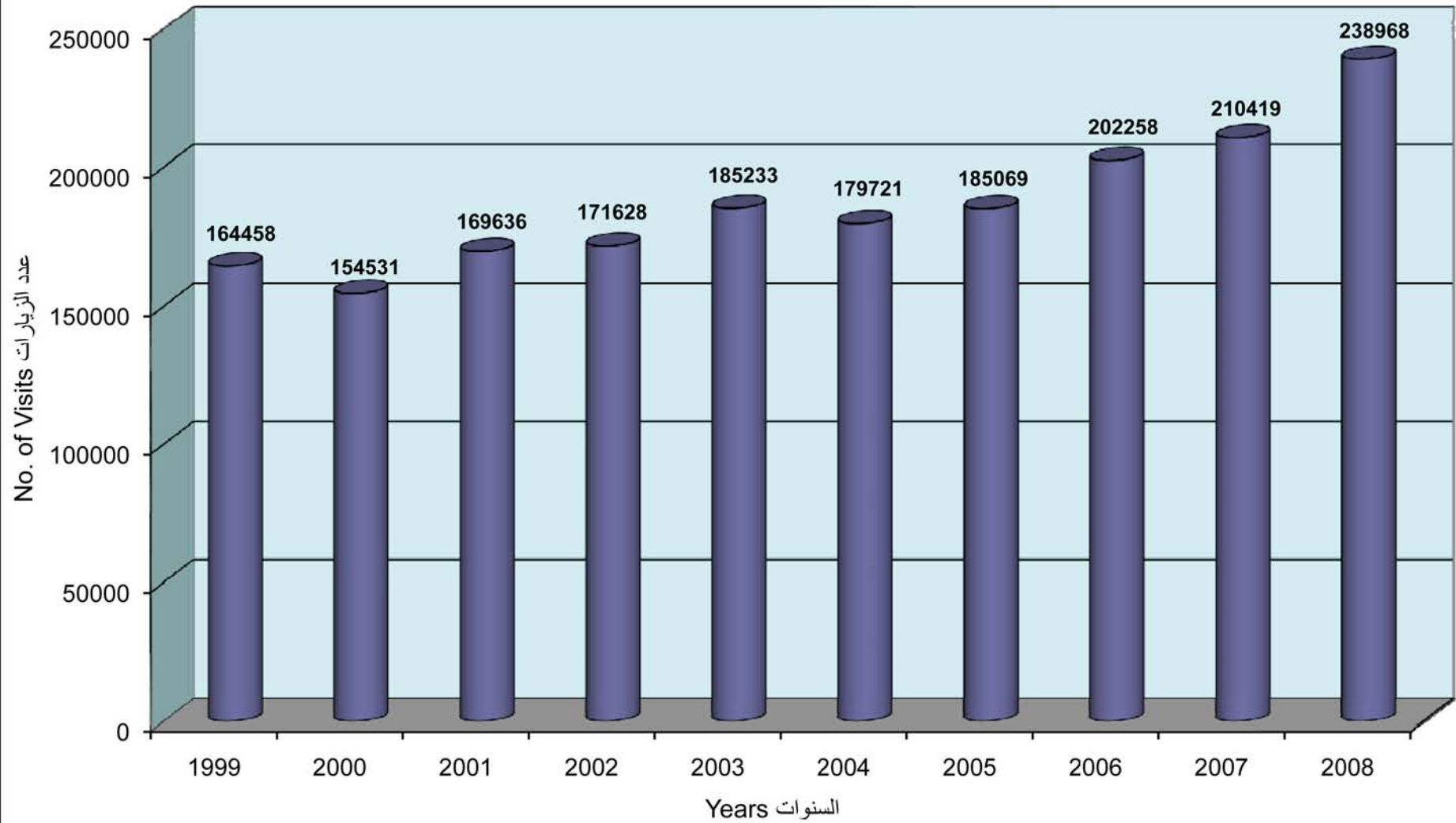
رسم رقم: 4-11 عدد الزيارات لعيادات رعاية الحوامل بالمراكز الصحية 1999-2008  
Fig: No. 4-11 No. of Visits to Antenatal Care clinics in Health Centres 1999-2008



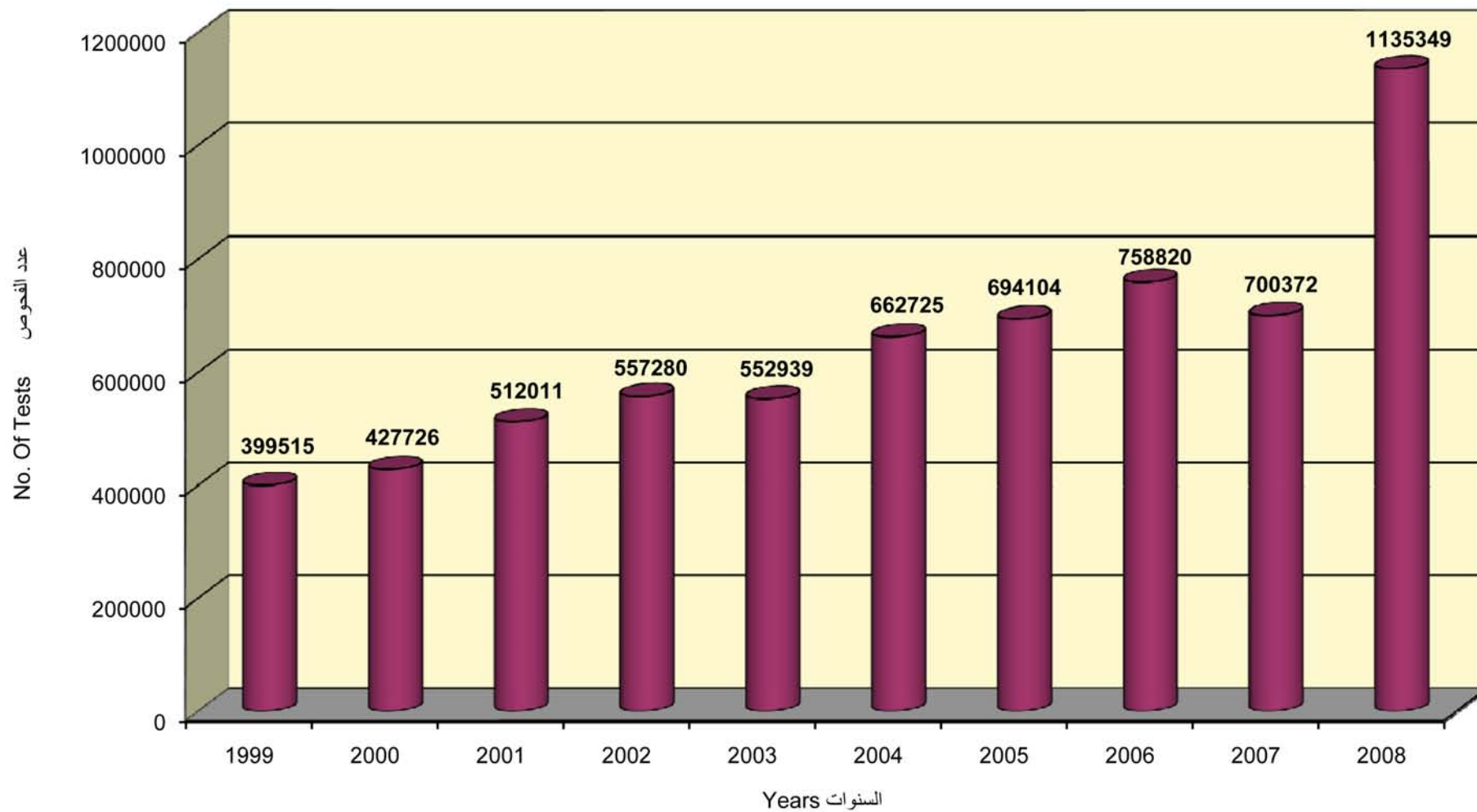
رسم رقم: 12-4 عدد الزيارات لعيادات الأطفال الأصحاء بالمراكز الصحية 2008-1999  
Fig:No. 4-12 No. of Visit to Well\_Baby Clinic in Health Centers, 1999-2008



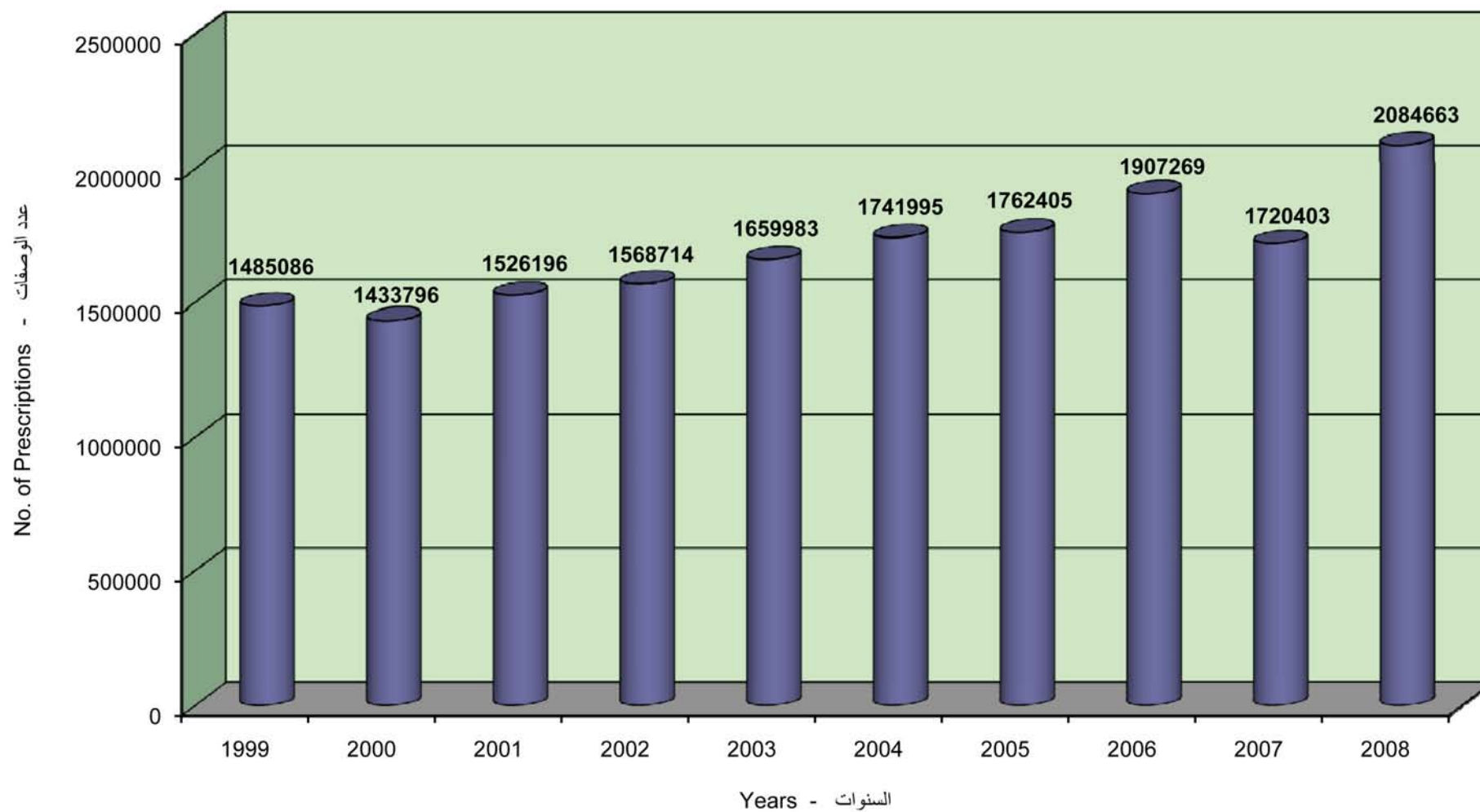
رسم رقم: 4-13 عدد الزيارات لعيادات الأسنان بالمراكز الصحية 2008-1999  
Fig.No. 4-13 No. of Visit to Dental Clinics in Health Centres, 1999-2008



رسم رقم: 4-14 عدد التحاليل المخبريه بالمراكز الصحيه 2008-1999  
Fig:No. 4-14 Total No. of Lab\_Analysis in Health Center 1999-2008



رسم رقم: 4-15 عدد الوصفات الطبيه التي صرفت من المراكز الصحيه 1999-2008  
Fig:No. 4-15 No. of Medical Prescriptions Issued in Health Centres 1999-2008





CHAPTER

5

الباب الخامس

إحصائيات المستشفيات

HOSPITAL STATISTICS



## الباب الخامس

### خدمات المستشفيات

تقدم مؤسسة حمد الطبية الخدمات الطبية العلاجية والتخصصية من خلال خمسة مستشفيات هي مستشفى حمد العام، ومستشفى الرميلة، ومستشفى النساء والولادة، ومستشفى الأمل ومستشفى الخور بالشمال. تتوفر في هذه المستشفيات أعداد كبيرة من الاختصاصيين والفنيين المهرة، وأحدث المعدات والأجهزة الطبية لمقابلة مختلف احتياجات المرضى.

الجدول رقم 5-1 يحمل ملخص إحصائي لمستشفيات مؤسسة حمد الطبية خلال عام 2008م وبيانات عن الأعوام السابقة حتى عام 1998م، ومن خلال هذا الجدول يمكن حساب التغير الذي طرأ على عدد ونوعية الخدمات المقدمة وكذلك على عدد المستفيدين من هذه الخدمات.

الجدول رقم: 5-2 يوضح عدد الزيارات للعيادات الخارجية التخصصية بمؤسسة حمد الطبية في عام 2008م، وقد بلغ عدد الزيارات للعيادات التخصصية خلال هذا العام 2091719 زيارة بمعدل 1.44 زيارة في السنة للفرد، بينما كان عدد الزيارات في عام 2001م 1186290 زيارة. ويلاحظ في نفس الجدول ارتفاع واضح في المتوسط اليومي لعدد الزيارات لقسم الحوادث والطوارئ و الذي وصل في العام 2008م الى 435639 زيارة بمتوسط 1194 زيارة في اليوم بينما كان عدد الزيارات في عام 2007م 343502 زيارة بمتوسط 941 زيارة في اليوم.

الجدول رقم: 4-5 يوضح عدد أسرة وقد بلغ إجمالي عدد الأسرة بمؤسسة حمد الطبية 1640 سرير موزعة على المستشفيات والأقسام والوحدات المختلفة. ومن هذا الجدول نلاحظ النقص الواضح في عدد الأسرة بمؤسسة حمد الطبية عن العام المنصرم حيث كان يبلغ عدد الاسره في عام 2007 , 1651 سرير .

وفي الجدول رقم 5-5 نلاحظ الزيادة في عدد المرضى الخروج في العام 2008م بنسبة 9.1 % عن العام 2005م. وكذلك حدث ارتفاع في نسبة وفيات المستشفيات في عام 2008 بنسبة 8.1 % عن عام 2005م.

الجدول رقم: 5-8 يوضح عدد العينات و الفحوصات المختبرية التي أجريت بمؤسسة حمد الطبية حسب نوع المختبر وقد بلغ مجموع عدد العينات 1651048 اما مجموع عدد الفحوصات فقد كان 8068423

الجدول رقم: 5-9 يوضح عدد الوصفات الطبية التي صرفت من صيدليات مؤسسة حمد الطبية حسب موقع الصيدلية خلال الفترة (2001 - 2008م)

وقد بلغ مجموع عدد الوصفات في عام م 2008, 2712431 وصفة بينما كان عدد الوصفات في عام 2001 , 1070345 وصفة , وهذا يوضح الزيادة الكبيره في عدد الوصفات خلال الثماني سنوات حيث زادت الى اكثر من الضعف .

(لمزيد من التوضيح والتفاصيل نرجو مراجعة التقرير السنوي لمؤسسة حمد الطبية

للعام 2008م.)



## Annual Summary Statistics of Hamad Medical Corporation Hospitals During the period 2001- 2008

ACTIVITIES	2008	2007	2006	2005	2004	2003	2002	2001	النشاطات
<b>I: HAMAD GENERAL HOSPITAL</b>									<b>أولا : مستشفى حمد العام</b>
1) No. of Outpatient Visits	435249	404109	410831	404775	395678	372623	360759	347559	(1) المترددون على العيادات الخارجية
2) No. of A/E Visits	435639	343502	395226	345700	306372	277183	276680	224821	(2) عدد الزيارات لقسم الحوادث و الطوارئ
3) No. of visits to Children Urgent Care Center	405964	355563	358757	190596	158707	79368	77850	62636	(3) عدد الزيارات لمركز الأطفال للحالات المستعجلة
4) No. of Admissions	24152	24771	25357	25145	26452	25895	24875	23946	(4) عدد المرضى الداخليين
5) No. of Discharges	23521	24091	24774	24550	25904	25286	24287	23354	(5) عدد الخروج - المغادرون
6) No. of Patient Days	198250	190176	186462	184421	182247	181144	180733	173764	(6) عدد ايام الإقامة
7) Available Bed Days	219406	222444	217454	2E+06	223745	225001	226665	226665	(7) عدد الاسرة المتوفرة بالايام
8) Average Daily Census for inpatients	543	521	511	505	500	496	495	476	(8) معدل التعداد اليومي للمرضى
9) Average Open Beds	600	611	741	610	613	616	621	621	(9) معدل الاسرة المستخدمة
10) (%) Bed Occupancy	90	85	86	83	81	81	80	77	(10) نسبة اشغال الاسرة
11) Average Length of Stay	8.4	7.8	7.5	7.5	7	7.2	7.5	7.4	(11) معدل اقامة المريض
12) No. of Deaths	632	601	637	597	556	584	565	552	(12) الوفيات
13) No. of surgeries done in Operating theatre	13507	13206	9935	8633	9034	8974	8188	7899	(13) عددالعمليات الجراحية في غرف العمليات
14) No. of surgeries in Day Care Unit	4307	4344	4553	5010	5462	5565	4529	3818	(14) عدد العمليات الجراحية في وحدة الإقامة القصيرة

Table No. 5 -1

جدول رقم 5-1

الملخص الاحصائي السنوي لمؤسسة حمد الطبية حسب المستشفى خلال الفترة 2001 - 2008

Annual Summary Statistics of Hamad Medical Corporation Hospitals During the period 2001- 2008

ACTIVITIES	2008	2007	2006	2005	2004	2003	2002	2001	النشاطات
15) Renal Dialysis									15) وحدة غسيل الكلى
A- No. of Patients	781	626	626	595	557	486	357	379	أ - عدد المرضى
B- No. of treatments	48061	45408	39099	40957	38491	34634	30195	29410	ب- عدد العلاج
16) Urology-Lithotripsy Unit	728	718	809	780	867	693	728	768	16) المسالك البولية - وحدة تفتيت الحصى
<b>II: RUMAILLAH HOSPITAL*</b>									<b>ثانيا : مستشفى الرميله*</b>
17) No. of Outpatient Visits	444892	339555	343307	355535	374204	370288	372223	385704	17) العيادات الخارجية
18) No. of Admissions	5349	5182	4564	4514	4451	4048	3718	3737	18) عدد المرضى الداخليين
19) No. of Discharges	5277	5086	4567	4484	4379	3991	3668	3577	19) عدد الخروج - المغادرون
20) No. of Patient Days	148919	131418	128959	124298	113089	101799	101772	98578	20) عدد ايام الإقامة
21) No. of Available Bed Days	179243	147915	148091	149340	138335	132130	126290	124049	21) عدد الاسرة المتوفرة بالايام
22) Average Daily Census	408	360	353	341	310	279	279	270	22) معدل التعداد اليومي للمرضى
23) Average Open Beds	518	529	462	466	435	418	402	340	23) معدل الاسرة المستخدمة
24) (%) Bed Occupancy	83.1	88.8	87.1	83.2	81	78	81	79	24) نسبة اشغال الاسرة
25) Average Length of Stay	28.2	25.8	31.2	33	31	31	33	32	25) معدل اقامة المريض
26) No. of Deaths	33	30	40	36	40	53	49	36	26) عدد الوفيات
27) No. of Surgeries in Operation Theatre	6793	6629	5868	5753	5884	5440	5259	5063	27) عدد العمليات في غرف العمليات
28) No. of surgeries in Day Care Unit	3669	3439	3082	3098	3189	3029	2945	2737	28) عدد العمليات الجراحية في وحدة الإقامة القصيرة
<b>III: WOMEN'S HOSPITAL</b>									<b>ثالثا : مستشفى النساء والولادة</b>
30) No. of Outpatient Visits	126378	136368	162107	127754	101577	109853	112875	115467	30) المترددون على العيادات الخارجية
31) Emergency Visits	66929	63190	64057	64370	62095	55791	53189	50103	31) زيارات قسم الطوارئ
32) No. of Admissions	25348	25130	24454	23885	23048	22069	21314	20610	32) عدد المرضى الداخليين
33) No. of Discharges	25258	24962	24453	23803	22939	21990	21270	19365	33) عدد الخروج-المغادرون

## Annual Summary Statistics of Hamad Medical Corporation Hospitals During the period 2001- 2008

ACTIVITIES	2008	2007	2006	2005	2004	2003	2002	2001	النشاطات
34) No. of Patient Days	88444	86337	83650	82928	79160	77634	75455	73985	(34) عدد ايام الإقامة
35) Available Bed Days	124645	125369	127415	127129	121180	121910	121910	120815	(35) عدد الاسرة المتوفرة بالايام
36) Average Daily Census	242	237	229	227	217	213	207	203	(36) معدل التعداد اليومي للمرضى
37) Average Open Beds	340	343	351	348	332	334	334	331	(37) معدل الاسرة المستخدمة
38) (%) Bed Occupancy	71	69	66	65	65	64	62	61	(38) نسبة اشغال الاسرة
39) Average length of Stay	3.5	3.5	3.4	3.5	3.5	3.5	3.6	3.8	(39) معدل اقامة المريض
40) No. of deaths	83	81	65	66	79	85	69	77	(40) عدد الوفيات
41) No. of surgeries done in Operation Theatre	5095	4742	4878	5226	5106	5180	5091	4596	(41) عددا لعمليات الجراحية
42) No. of surgeries in Day Care Unit	6626	6642	6703	6600	6553	6309	5861	5681	(42) عدد العمليات الجراحية في وحدة الإقامة القصيرة
43) No. of Deliveries	14714	14108	13570	13076	12838	12597	11821	11734	(43) عدد الامهات اللاتي ولدن
44) No. of Infants Born	15022	14434	13851	13362	13103	12828	12048	11963	(44) عدد المواليد
45) Assisted Conception Unit									(45) وحدة العلاج المساعد للانجاب
A- Out-patient visits	9409	9186	7960	8627	7879	6665	6572	7557	أ- مرضى العيادة الخارجية
B- Surgical procedures	2159	2008	1854	1995	1834	1686	1447	1496	ب- العمليات الجراحية
C-Patient treated	987	884	1121	1156	1021	870	716	682	ج- المرضى المعالجين
D-Ultrasound Scan	7090	6163	5861	5355	4649	4498	3817	3574	د- التصوير فوق الموجات الصوتية

Table No. 5 -1

جدول رقم: 1-5

الملخص الاحصائي السنوي لمؤسسة حمد الطبية حسب المستشفى خلال الفترة 2001 - 2008

Annual Summary Statistics of Hamad Medical Corporation Hospitals During the period 2001- 2008

ACTIVITIES	2008	2007	2006	2005	2004	2003	2002	2001	النشاطات
<b>IV: AL AMAL HOSPITAL</b>									رابعا : مستشفى الأمل
46) Outpatient visits	12388	11409	10988	9086	5797				(46)-العيادات الخارجية
47) No. of Admissions	1472	1455	1169	1041	370				(47) المرضى الداخليين
48) No. of Discharges	1401	1356	1079	968	313				(48) عدد الخروج-المغادرون
49) Available Bed Days	12808	11846	11095	9456					(49) عدد ايام الاقامة
50) Average Daily Census	16865	17057	17607	18615					(50) عدد الاسرة المتوفرة بالايام
51) No. of Deaths	71	89	76	79	33				(51) عدد الوفيات
52) Average Open Beds	60	51	51	51	41				(52) معدل الاسرة المستخدمة
53) (%) Bed Occupancy	76%	69	63	51	--				(53) نسبة اشغال الاسرة
54) Average length of Stay	9.1	8.7	8.5	9.8	--				(54) معدل اقامة المريض

Table No. 5 -1

جدول رقم: 5-1

الملخص الاحصائي السنوي لمؤسسة حمد الطبية حسب المستشفى خلال الفترة 2001 - 2008

## Annual Summary Statistics of Hamad Medical Corporation Hospitals During the period 2001- 2008

ACTIVITIES	2008	2007	2006	2005	2004	2003	2002	2001	النشاطات
<b>V: AL KHOR HOSPITAL</b>									<b>خامسا : مستشفى الخور</b>
55) Outpatient visits	75334	57353	60413	26786					55) العيادات الخارجية
56) Accident & Emergency Visits	88946	63921	63160	42044					56) زيارات الحوادث و الطوارئ
Emergency (Obstetrics&Gynaecology)	5344	4709							
57) No. of Admissions	5709	4952	4347	2444					57) المرضى الداخليين
58) No. of Discharges	5660	4911	4348	2400					58) عدد الخروج-المغادرون
59) No. of Patient Days	26631	24104	19559	10268					59) عدد ايام الإقامة
60) Available Bed Days	44027	42532	45982	32959					60) عدد الاسرة المتوفرة بالايام
61) No. of surgeries done in Operation Theatre	2712	2141	1649						61) عددالعمليات الجراحية
62) No. of surgeries in Day Care Unit	707	593	340						62) عدد العمليات الجراحية في وحدة الإقامة القصيرة
63) No. of Deaths	28	19	14	5					63) عدد الوفيات
64) Average Open Beds	122	117	126	90					64) معدل الاسرة المستخدمة
65) (%) Bed Occupancy	60	57	43	31					65) نسبة اشغال الاسرة
66) Average length of Stay	4.7	4.9	3.7	4.3					66) معدل اقامة المريض

\* includes psychiatry data too

\* تشمل بيانات عن الطب النفسي ايضاً

Table No. 5 - 2

جدول رقم : 2 - 5

عدد الزيارات إلى العيادات الخارجية التخصصية بمستشفيات مؤسسة حمد الطبية خلال الفترة (2001 – 2008 م)

Number of Visits to Out-patient Specialized Clinics of Hospitals of Hamad Medical Corporation during the period (2001 – 2008)

Out-patient Clinic									العيادة الخارجية
	2008	2007	2006	2005	2004	2003	2002	2001	
<b>I. HAMAD GENERAL HOSPITAL</b>									<b>أولاً: مستشفى حمد العام</b>
Accident & Emergency	435639	343502	395226	345700	306372	277183	276680	224821	الحوادث والطوارئ
MEDICAL CLINICS									العيادات الباطنية
Cardiology	22876	21403	22487	20551	19244	19747	20645	19801	أمراض القلب
General Medicine	16527	14413	19029	18342	17656	18772	27791	26100	الطب العام
Staff Clinic	29113	27059	32808	29424	24067	20790	19938	16582	عيادة الموظفين
Rheumatology	11062	11439	11783	11037	10108	10337	12361	11381	التهاب المفاصل
Diabetes	8016	7093	8832	7591	9444	10540	10156	7257	أمراض السكري
Warfarin clinic / Cardiology	12117	9318	9619	9227	7830	6594	7017	6464	سيولة الدم القلب
Warfarin clinic / Medicine	3219	2569	1833	1992	1519	1166	1089	1140	سيولة الدم
Gastroenterology	8460	8000	8670	8765	9397	8006	6344	6899	أمراض المعدة والأمعاء
Neurology	7486	6394	8062	9304	8987	7808	9680	8647	الاعصاب
Endocrinology	7077	7768	9732	9114	8496	7767	7022	6300	الغدد الصماء
Oncology/Hematology	Amal Hospital				7729	7150	6497	6419	الاورام/أمراض الدم
Medical Referral	5750	5705	5703	7337	6315	5219	4919	4790	التحويل الطبي
Podiatry	12033	12029	6176	4920	5067	3988	4660	2267	العناية بالقدم
Chest Disease	6520	5946	5550	4891	4994	4000	4694	3718	الصدر
Nephrology	5715	5416	6154	5252	3744	3245	2696	2630	الكلية
Hepatitis	4085	4133	3362	3300	2431	1893	1694	1589	التهاب الكبد
Renal transplantation	2523	2719	2263	1858	1627	1281	1020	998	نقل الكلية
Allergy	*	*	1772	1731	1360	1404	1689	1590	الحساسية
Acupuncture medicine	1411	1270	1308	662	1200				الابر الصينية
Smoking	671	740	654	1032	1153	813	1345	989	عيادة التدخين

Table No. 5 - 2

جدول رقم : 5 - 2

عدد الزيارات إلى العيادات الخارجية التخصصية بمستشفيات مؤسسة حمد الطبية خلال الفترة (2001 – 2008 م)

Number of Visits to Out-patient Specialized Clinics of Hospitals of Hamad Medical Corporation during the period (2001 – 2008)

Out-patient Clinic									العيادة الخارجية
	2008	2007	2006	2005	2004	2003	2002	2001	
Infectious diseases	2538	1959	1535	1266	1025	920	917	1160	الامراض المعدية
Thyroid clinic	1228	705	703	846	769	835	575	397	الغدة الدرقية
Genetics	1160	1196	731	895	784	*	*	*	الامراض الوراثية
Pain Clinic	428	383	345	435	645	327	267	276	آلام المفاصل
Psychosomatic	410	414	387	330	369	214	286	*	النفسية
Donor /Recipient Clinic	19	60	100	26	31	*	*	*	عيادة المتبرعين
Physical & Rehab Medicine	*	*	*	*	*	*	50	24	الطب الطبيعي والتأهيل الطبي
Sleep disorder	219	125	*	*	*	*	*	*	مشاكل النوم
Immunology	94								علم المناعة
Osteoprosis	*	*	*	*	*	*	*	*	أمراض العظام
<b>SUB TOTAL</b>	<b>170757</b>	<b>158256</b>	<b>169598</b>	<b>160128</b>	<b>155991</b>	<b>142816</b>	<b>153352</b>	<b>137418</b>	<b>المجموع الفرعي</b>
<b>SURGICAL CLINICS</b>									<b>عيادات الجراحة</b>
Ophthalmology	48390	48123	45298	50344	47947	45503	31967	35828	امراض العيون
Orthopedics	36843	33687	34661	36487	36222	34698	31061	34176	العظام
E.N.T	21613	21635	21952	23989	24383	22696	23791	23919	أنف وأذن وحنجرة
General Surgery	23367	21445	21059	21016	19168	23083	23557	19663	جراحة عامة
Urology	13895	13486	14100	13742	14795	15353	10045	16090	المسالك البولية
Neurosurgery	11069	7560	6064	5473	6534	6588	4473	5009	جراحة الاعصاب
Audiology	2955	4213	3082	4484	3687	1378	*	*	السمع
Cardiothoracic surgery	2934	2351	1839	1780	1556	2211	1958	1884	جراحة القلب
Cardiovascular Surgery	2078	2142	1900	1827	1307	1231	206	*	جراحة الاوعية الدموية القلبية
Andrology	1783	1433	1366	1118	889	869	796	777	أمراض الهرمونات عند الذكور

Table No. 5 - 2

جدول رقم : 5 - 2

عدد الزيارات إلى العيادات الخارجية التخصصية بمستشفيات مؤسسة حمد الطبية خلال الفترة (2001 – 2008 م)

Number of Visits to Out-patient Specialized Clinics of Hospitals of Hamad Medical Corporation during the period (2001 – 2008)

Out-patient Clinic									العيادة الخارجية
	2008	2007	2006	2005	2004	2003	2002	2001	
Angio Surgery	*	*	144	953	749	*	*	*	جراحة الأوعية
Anesthesia	4671	3582	3074	393	235	168	20	430	التخدير
Urodynamic clinic	387	303	331	283	201	*	*	*	ديناميكية الجهاز البولي
Pacemaker surgery	*	*	*	13	17	*	*	*	منظم لضربات القلب
Heart failure clinic	28	*	4	58	4	*	*	*	فشل القلب
Traumatology	464	*	*	*	*	*	*	*	الإصابات والحوادث
Anorectal Surgery	*	*	*	*	*	*	*	*	جراحة الشرج
Infertility - Urology	1108								العقم - المسالك البولية
Stroke	194								الجلطة الدماغية
Liver transplant	129								زراعة الكبد
Burns Surgery		*	*	*	*	*	*	*	الحروق
<b>SUB TOTAL</b>	<b>171908</b>	<b>159960</b>	<b>154874</b>	<b>161960</b>	<b>157694</b>	<b>153778</b>	<b>127874</b>	<b>137776</b>	<b>المجموع الفرعي</b>
<b>PEDIATRIC CLINICS</b>									<b>عيادة الاطفال</b>
Pediatric General	5771	5431	7827	7413	7211	8028	8161	7210	أمراض عامة
Surgery	4475	4108	4318	4644	4328	4241	3989	4010	جراحة الاطفال
Endocrinology/Diabetes	3829	3231	3123	3737	3395	2371	2630	1915	الغدد الصماء
Neurology	2883	2209	2573	2874	2949	2707	3427	3024	الاعصاب
Nephrology	2334	2462	2740	3159	2916	2827	3960	4050	الكلية
Cardiology	1765	2188	2030	2403	2415	1974	2119	1890	أمراض القلب
Asthma	2987	2600	2425	2223	2105	2570	5143	4853	الربو
Hematology/Oncology	2345	2088	2241	2241	2094	2116	1944	1734	أمراض الدم/الأورام
Pulmonology	513	567	2203	2329	1674	1895	663	425	أمراض الرئة



Table No. 5 - 2

جدول رقم : 2 - 5

عدد الزيارات إلى العيادات الخارجية التخصصية بمستشفيات مؤسسة حمد الطبية خلال الفترة (2001 – 2008 م)

Number of Visits to Out-patient Specialized Clinics of Hospitals of Hamad Medical Corporation during the period (2001 – 2008)

Out-patient Clinic									العيادة الخارجية
	2008	2007	2006	2005	2004	2003	2002	2001	
Gastroenterology	1956	1727	1728	1779	1276	1307	1269	1080	أمراض المعدة والأمعاء
Diatetics	1085	578	814	988	1071	997	947	1300	التغذية
Follow-Up	1175	678	808	1256	1028	868	960	715	المتابعة
Rheumatology	819	445	313	445	386	126	26	*	روماتيزم الاطفال
Infectious disease	278	309	246	307	297	237	223	1766	الامراض المعدية
Cystic Fibrosis	116	105	214	295	279	247	213	380	تكيس ليفي
Consultant Paed. General	*	*	*		237	292	281	375	أستشاري أمراض عامة
Ped. Allergy	1151	945	755	414	183	577	*	10	الحساسية
Urology	18	326	60	256	163	523	*	*	المسالك البولية
Development & ADHD	231	130	76	206					النمو وضعف الانتباه وزيادة الحركة
Cardo Thoracic Surgery	175	142	150	100	94	158	*	*	جراحة القلب والصدر
Acupuncture	*	*	*	17	79	186	150	129	الابر الصينية
Genetics	*	*	*	*	*	281	88	*	الامراض الوراثية
Diabetes	*	*	*	*	with Endocrinology	708	1191	820	أمراض السكري
Circumscision	*	*	*	*	*	*	*	*	الختان
<b>SUB TOTAL</b>	<b>33906</b>	<b>30269</b>	<b>34644</b>	<b>37086</b>	<b>34180</b>	<b>35236</b>	<b>37384</b>	<b>35686</b>	<b>المجموع الفرعي</b>
<b>SUB-CLINIC SERVICES</b>									<b>العيادات الفرعية</b>
ECG Cardiology	28345	28336	29178	29383	28699	23645	26196	21143	تخطيط القلب
ECHO Cardiology	13599	11979	10436	9255	8237	7665	6832	5865	فحص القلب بالموجات فوق الصوتية
EEG	2432	2374	2196	2323	2131	1986	2113	2252	تخطيط الدماغ
Diatetics	3971	3956	2873	2307	3064	1884	2501	2899	التغذية
Stress Cardiology	2285	1989	1896	1752	1791	1588	1580	1632	إجهاد القلب

Table No. 5 - 2

جدول رقم : 5 - 2

عدد الزيارات إلى العيادات الخارجية التخصصية بمستشفيات مؤسسة حمد الطبية خلال الفترة (2001 – 2008 م)

Number of Visits to Out-patient Specialized Clinics of Hospitals of Hamad Medical Corporation during the period (2001 – 2008)

Out-patient Clinic									العيادة الخارجية
	2008	2007	2006	2005	2004	2003	2002	2001	
Holter Cardiology	1880	1725	1777	1507	1418	1354	1448	1179	تسجيل الموجات الصوتية للقلب
E.M.G	1349	1449	1309	1395	1252	1266	1257	1520	تخطيط الأعصاب
Dressing & Injection Room	2535	1907	121	6217	729	734		-	غرفة الغيار والحقن
Angio	1542	1312	1417	192					عيادة الاوعية الدموية
Evoked Potentials	172	143	166	162	202	144	164	189	تخطيط الاعصاب بعد التنبيه
Pacemaker Clinic		*	7	10	12	17	35	*	جهاز تنظيم ضربات القلب
Congenital heart		*	*	*	5	17	23	*	العيوب الخلقية بالقلب عند الكبار
Electro Physiology	355	322	266	325	273	133	*	*	كهرباء القلب الطبيعي
Endoscopy		*	*	*	*	*	*	*	منظار الجهاز الهضمي
Plaster Room		*	*	*	*	*	*	*	غرفة التجبير
Audiogram		*	*	*	*	*	*	*	تخطيط وقياس السمع
Ped. Endo Insulin Pump	213	132	73	*	*	*	*	*	مضخة الانسولين (عيادة الاطفال)
Allergy Testing		*	*	*	*				اختبار الحساسية
<b>SUB TOTAL</b>	<b>58678</b>	<b>55624</b>	<b>51715</b>	<b>54828</b>	<b>47813</b>	<b>40433</b>	<b>42149</b>	<b>36679</b>	<b>المجموع الفرعي</b>
<b>TOTAL FOR HGH</b>	<b>870888</b>	<b>747611</b>	<b>806057</b>	<b>759702</b>	<b>702050</b>	<b>649446</b>	<b>637439</b>	<b>572380</b>	<b>المجموع لمستشفى حمد العام</b>
<b>II RUMAILLAH HOSPITAL</b>									<b>ثانيا: مستشفى الرميله</b>
Dental	110928	102452	103295	105248	112404	112608	108271	114559	أسنان
Dermatology	58011	59472	56174	66484	69696	72022	76995	73081	أمراض جلدية
T.B	78542	52974	67770	66760	71237	67486	67404	77266	الدرن
Physiotherapy	16219	14554	15011	25195	29044	30150	29794	32389	علاج طبيعي
Occupational Therapy	33607	26181	28810	23619	22430	22313	24173	30762	علاج التأهيل المهني
Plastic Surgery	22463	18460	16445	16813	17926	14532	13342	12368	جراحة تجميل

Table No. 5 - 2

جدول رقم : 2 - 5

عدد الزيارات إلى العيادات الخارجية التخصصية بمستشفيات مؤسسة حمد الطبية خلال الفترة (2001 – 2008 م)

Number of Visits to Out-patient Specialized Clinics of Hospitals of Hamad Medical Corporation during the period (2001 – 2008)

Out-patient Clinic									العيادة الخارجية
	2008	2007	2006	2005	2004	2003	2002	2001	
Special Eduction	6057	5408	5079	4521	6302	9416	9862	9056	تعليم خاص
Geriatrics & Rehab (adult)	9547	10727	10391	10239	11070	10608	9866	8114	أمراض الشيخوخة وتأهيل الكبار
Speech Therapy	42283	23386	16487	12396	9742	7288	5253	6045	معالجة النطق
Prosthetics & Orthotics	4589	3782	3147	3229	2707	3305	3526	3229	أطراف صناعية ومشدات الجبارة
Children Rehab	2971	2615	2398	2602	3029	2670	6192	2376	إعادة تأهيل الاطفال
Burns	1687	1621	1353	1671	2313	2380	2388	2183	الحروق
Maxillofacial Surgery	15678								جراحة الوجه والفك
Home Visits	24085								الزيارات المنزلية
Psychaitry	18225								الامراض النفسية
Acupuncture		41	125	266	323	263	375	224	الابر الصينية
Gen.Med		*	*	13	279	2	13	35	طب عام
<b>TOTAL RUMAILAH HOSPITAL</b>	<b>444892</b>	<b>321673</b>	<b>326485</b>	<b>339056</b>	<b>358502</b>	<b>355043</b>	<b>357454</b>	<b>371687</b>	<b>المجموع لمستشفى الرميله</b>
<b>III. WOMEN'S HOSPITAL</b>									<b>ثالثا: مستشفى النساء والولادة</b>
Emergency	66929	63190	64057	64370	62095	55791	53189	50103	الطوارئ
Gynaecology & Obstetrics	71890	94865	106995	85050	66725	71114	75411	77698	أمراض نسائية ورعاية حوامل
Assisted Conception Unit	9409	9186	9447	8627	7879	6665	6572	7557	وحدة العلاج المساعد للانجاب
Neonatology	18828	11062	7600	7076	7642	9572	8145	7431	الاطفال الخدج
Cardiotocomography (C.T.G)	4615	2443	4132	3584	4133	7374	8418	9351	تخطيط الجنين
Infertility	6076	5225	8379	6154	3766	4094	4379	3156	العقم
Diatetics	2945	2695	3809	3045	3470	2443	2728	1985	التغذية

Table No. 5 - 2

جدول رقم : 5 - 2

عدد الزيارات إلى العيادات الخارجية التخصصية بمستشفيات مؤسسة حمد الطبية خلال الفترة (2001 – 2008 م)

Number of Visits to Out-patient Specialized Clinics of Hospitals of Hamad Medical Corporation during the period (2001 – 2008)

Out-patient Clinic									العيادة الخارجية
	2008	2007	2006	2005	2004	2003	2002	2001	
Gestational Diabetes	3912	3734	9413	5752	3305	3306	3064	2847	أمراض سكري الحمل
Treatment room			6442	4631	3178	3837	2375	2048	غرفة العلاج
Cervical Cancer Progam			....	..	-	-	268	1973	سرطان عنق الرحم
Recurrent Preg. Loss(R.P.L)	444	386	470	425	384	736	1043	1130	الاجهاضات المتكرره
Hormonal Replacement Therapy(HRT)	257	329	...	324	305	290	103	*	غرفة الحقن/هرمون
Epidural / Anesthesia	2471	1860	317	286	258	*	*	*	التخدير النصفي
Gyne Oncology	680	847	762	441	243	*	*	*	أورام الجهاز التناسلي عند النساء
General Medicine	200	182	81	63	177	267	254	291	الطب العام
Hycosy	104	125	603	225	61	*	*	*	اشعة تليفزيونية على الرحم بمحلول الملح
Feto Maternal Medicine	3250	3419	3651	3788	2798	2396			طب الام والجنين
Pre-Operative Assessment			...	62	47	83	61	*	فحص قبل العملية
High risk - OBY/GYN	982								فترة الحمل الحرجة- النساء والولادة
Urology - GYN	75								المسالك البولية- نساء
Mental clinic	67								العيادة النفسية
Premarital	8								قبل الزواج
Colposcopy (CLP)	165	10	6	4	4	72	54	*	تنظير المهبل
<b>TOTAL FOR WOMEN'S HOSP</b>	<b>193307</b>	<b>199558</b>	<b>226164</b>	<b>193907</b>	<b>166470</b>	<b>168040</b>	<b>166064</b>	<b>165570</b>	<b>المجموع لمستشفى النساء والولادة</b>

Table No. 5 - 2

جدول رقم : 5 - 2

عدد الزيارات إلى العيادات الخارجية التخصصية بمستشفيات مؤسسة حمد الطبية خلال الفترة (2001 – 2008 م)

Number of Visits to Out-patient Specialized Clinics of Hospitals of Hamad Medical Corporation during the period (2001 – 2008)

Out-patient Clinic									العيادة الخارجية	
	2008	2007	2006	2005	2004	2003	2002	2001		
<b>IV. PSYCHIATRIC DEPT .</b>										رابعاً: ادارة الامراض النفسية
Psychiatry		17882	16822	16479	15702	15245	14769	14017		الامراض النفسية
<b>V. AL AMAL HOSPITAL</b>	<b>12388</b>	<b>11409</b>	<b>10988</b>	<b>9086</b>	<b>5797</b>					خامساً : مستشفى الأمل
<b>VI. CHILDREN URGENT CARE CENTER</b>	<b>405964</b>	<b>388863</b>	<b>358757</b>	<b>190596</b>	<b>158707</b>	<b>79368</b>	<b>**77850</b>	<b>62636**</b>		سادساً: مركز الاطفال للحالات المستعجلة
<b>VII. AL KHOR HOSPITAL</b>										سابعاً : مستشفى الخور
Accident & Emergency	<b>88946</b>	<b>63921</b>	<b>63160</b>	<b>42044</b>						الحوادث والطوارئ
<b>MEDICAL CLINICS</b>										العيادات الباطنية
General Medicine	3712	5188	6456	<b>Alkhor Hospital was opened in the year 2005</b>						الطب العام
Dermatology	3696	3344	5807							أمراض جلدية
Psychiatry	859	739	*							الامراض النفسية
Cardiology	2560	2209	2720							أمراض القلب
Treatment\ Dressing		3294	*							العلاج / الغيار
E.C.G Cardiology		3177	*							تخطيط القلب
Staff Clinic	2121	1882	*							عيادة الموظفين
Diatetics	1183	1083	2137							التغذية
Pediatric General		1040	2031							أطفال عام
Diabetes	1513	*	1378							أمراض السكري
Pulmonology	586	784	925							أمراض الرئة
Podiatry	709	580	892							العناية بالقدم
Gastroenterology	478	*	854							أمراض المعدة والأمعاء
ECHO Cardiology		1024	387							فحص القلب بالموجات فوق الصوتية
Holter Cardiology		192	*							تسجيل الموجات الصوتية للقلب
Neurology	334	257	289							الاعصاب
Nephrology	249	24	*							الكلية
Prosthetics	252	283	186							أطراف صناعية
Rehabilitation	13	33	86							إعادة التأهيل

Table No. 5 - 2

جدول رقم : 2 - 5

عدد الزيارات إلى العيادات الخارجية التخصصية بمستشفيات مؤسسة حمد الطبية خلال الفترة (2001 – 2008 م)

Number of Visits to Out-patient Specialized Clinics of Hospitals of Hamad Medical Corporation during the period (2001 – 2008)

Out-patient Clinic									العيادة الخارجية
	2008	2007	2006	2005	2004	2003	2002	2001	
Stress Cardiology		187	*	<b>Alkhor Hospital was opened in the year 2005</b>					اجهاد القلب
Pulmonary Function test	122			<b>Alkhor Hospital was opened in the year 2005</b>					قياس التنفس
Warafin - Medicine	110								سيولة الدم (الطب العام)
Rheumatology	681	419	25						التهاب المفاصل
Smoking	31	62	41						عيادة التدخين
Infectious diseases	363	336	7						الامراض المعدية
<b>SUB TOTAL</b>	<b>19572</b>	<b>26137</b>	<b>24221</b>						
<b>SURGICAL CLINICS</b>				<b>Alkhor Hospital was opened in the year 2005</b>					<b>عيادات الجراحة</b>
Ophthalmology	5666	4236	3367						أمراض العيون
Orthopedics	8180	6666	8314						العظام
E.N.T	3567	3416	4622						أنف وأذن وحنجرة
General Surgery	5363	4004	4123						جراحة عامة
Urology	3425	2374	3722						المسالك البولية
Neurosurgery			379						جراحة الاعصاب
Audiology	768	939	554						السمع
Anesthesia	770								التخدير
Pediatric Surgery			75						جراحة الاطفال
Plastic Surgery	2212	1308	1740						جراحة تجميل
<b>SUB TOTAL</b>	<b>29951</b>	<b>22943</b>	<b>26896</b>						
<b>Obstetrics &amp; Gynaecology</b>				<b>Alkhor Hospital was opened in the year 2005</b>					<b>امراض نسائية وتوليد</b>

Table No. 5 - 2

جدول رقم : 2 - 5

عدد الزيارات إلى العيادات الخارجية التخصصية بمستشفيات مؤسسة حمد الطبية خلال الفترة (2001 - 2008 م)

Number of Visits to Out-patient Specialized Clinics of Hospitals of Hamad Medical Corporation during the period (2001 - 2008)

Out-patient Clinic									العيادة الخارجية
	2008	2007	2006	2005	2004	2003	2002	2001	
Obstetrics	5188	4390	5165						رعاية حوامل
Emergency	5344	4709	*						الطوارئ
Gynaecology	1246	1077	1522	<b>Alkhor Hospital was opened in the year 2005</b>					أمراض نسائية
Infertility	307	191	207						العقم
Breast feeding	*	*	82						الرضاعة الطبيعية
Maternity & child health	33	48	*						امومة وطفولة
Cervical Cancer Progam	*	*	23						سرطان عنق الرحم
Hormonal Replacement	*	1	10						غرفة الحقن/هرمون
Recurrent Preg. Loss(R.P.L)	*	10	4						الاجهاضات المتكرره
<b>SUB TOTAL</b>	<b>12118</b>	<b>10426</b>	<b>7013</b>						<b>المجموع الفرعي</b>
<b>PEDIATRIC CLINICS</b>									
									<b>عيادة الاطفال</b>
General pediatric	1164	4236	3367						طب عام
Pulmonology	40	6666	8314						امراض الرئة
<b>SUB-CLINIC SERVICES</b>	*	3416	4622						<b>العيادات الفرعية</b>
ECG Cardiology	4527	4004	4123						تخطيط القلب
Plaster Room	3327	2374	3722						غرفة التجبير
ECHO Cardiology	1290		379						فحص القلب بالموجات فوق الصوتية
Ped. Endo Insulin Pump	348	939	554						مضخة الانسولين (عيادة الاطفال)
Holter Cardiology	259								تسجيل الموجات الصوتية للقلب
Stress Cardiology	65		75						اجهاد القلب
<b>SUB TOTAL</b>	<b>11020</b>	<b>42486</b>	<b>39182</b>						<b>المجموع الفرعي</b>
Dental	2673	2556	2283						الاسنان
<b>TOTAL AL KHOR HOSPITAL</b>	<b>164280</b>	<b>158043</b>	<b>155742</b>	<b>68830</b>					<b>المجموع لمستشفى الخور</b>
<b>GRAND TOTAL</b>	<b>2091719</b>	<b>1845039</b>	<b>1901015</b>	<b>1577656</b>	<b>1407228</b>	<b>1267142</b>	<b>1253576</b>	<b>1186290</b>	<b>المجموع الكلي</b>

\*No clinic

\*لا يوجد عيادة

\*\*includes visits to PEC in health centers.

\*\*تتضمن زيارات الأطفال لعيادات العناية المستعجلة بالمراكز الصحية

Table 5 -3-1

جدول رقم: 5-3-1

عدد الزيارات الى قسم الحوادث والطوارئ بمستشفى حمد العام ومستشفى الخور حسب الجنسية والجنس لعام 2008

No. of Visits to Accident &amp; Emergency Section of Hamad General Hospital &amp; Al-Khor Hospital by Month &amp; Sex 2008

Hamad General Hospital

مستشفى حمد العام

Month	Nationality الجنسية									الشهر
	Total المجموع			Non Qatari غير قطريون			Qatari قطريون			
	Sex النوع			Sex النوع			Sex النوع			
	Total المجموع	Female انثى	Male ذكر	Total المجموع	Female انثى	Male ذكر	Total المجموع	Female انثى	Male ذكر	
January	33962	9641	24321	25011	5632	19379	8951	4009	4942	يناير
February	33323	9155	24168	25312	5551	19761	8011	3604	4407	فبراير
March	38639	10619	28020	29307	6354	22953	9332	4265	5067	مارس
April	36509	10245	26264	27401	6141	21260	9108	4104	5004	ابريل
May	37140	9971	27169	28456	5894	22562	8684	4077	4607	مايو
June	34248	8919	25329	26279	5243	21036	7969	3676	4293	يونيو
July	35239	8450	26789	27791	5074	22717	7448	3376	4072	يوليو
August	37109	8712	28397	29679	5408	24271	7430	3304	4126	اغسطس
September	34092	9224	24868	25959	5778	20181	8133	3446	4687	سبتمبر
October	38945	10977	27968	29687	6894	22793	9258	4083	5175	اكتوبر
November	37372	10408	26964	28212	6409	21803	9160	3999	5161	نوفمبر
December	39061	10921	28140	29478	6703	22775	9583	4218	5365	ديسمبر
Total	435639	117242	318397	332572	71081	261491	103067	46161	56906	المجموع



Table 5 -3-1

جدول رقم: 5 - 3 - 1

عدد الزيارات الى قسم الحوادث والطوارئ بمستشفى حمد العام ومستشفى الخور حسب الجنسية والجنس لعام 2008

No. of Visits to Accident &amp; Emergency Section of Hamad General Hospital &amp; Al-Khor Hospital by Month &amp; Sex 2008

Al-Khor Hospital

مستشفى الخور

Month	Nationality الجنسية									الشهر
	Total المجموع			Non Qatari غير قطريون			Qatari قطريون			
	Sex النوع			Sex النوع			Sex النوع			
	Total المجموع	Female انثى	Male ذكر	Total المجموع	Female انثى	Male ذكر	Total المجموع	Female انثى	Male ذكر	
January	5479	770	4709	4580	328	4252	899	442	457	يناير
February	5407	734	4673	4618	358	4260	789	376	413	فبراير
March	7074	856	6218	5989	383	5606	1085	473	612	مارس
April	7462	909	6553	6304	383	5921	1158	526	632	ابريل
May	7297	938	6359	6128	409	5719	1169	529	640	مايو
June	7221	888	6333	6186	402	5784	1035	486	549	يونيو
July	7901	886	7015	6871	382	6489	1030	504	526	يوليو
August	8281	797	7484	7351	395	6956	930	402	528	اغسطس
September	7825	935	6890	6761	483	6278	1064	452	612	سبتمبر
October	8549	1035	7514	7264	497	6767	1285	538	747	اكتوبر
November	8386	1018	7368	7103	490	6613	1283	528	755	نوفمبر
December	8064	1134	6930	6703	550	6153	1361	584	777	ديسمبر
Total	88946	10900	78046	75858	5060	70798	13088	5840	7248	المجموع
<b>Grand Total</b>	<b>524585</b>	<b>128142</b>	<b>396443</b>	<b>408430</b>	<b>76141</b>	<b>332289</b>	<b>116155</b>	<b>52001</b>	<b>64154</b>	<b>المجموع الكلي</b>

Table No. 5 - 4

جدول رقم: 5 - 4

عدد الأسرة في المستشفيات الحكومية حسب التخصص خلال الفترة ( 2001 - 2008 )

Number of Beds in Government Hospitals by Specialty during the period (2001 - 2008)

Specialty	التخصص								
	2008	2007	2006	2005	2004	2003	2002	2001	
<b>I: HAMAD GENERAL HOSPITAL</b>									<b>أولاً: مستشفى حمد العام</b>
<b>SURGICAL UNITS</b>									
1) Pediatric Surgery	30	30	30	30	30	30	32	32	(1) جراحة الأطفال
2) Female General Surgery	42	42	31	42	42	42	42	42	(2) جراحة عامة للنساء
3) Male General Surgery	46	46	46	46	46	46	46	46	(3) جراحة عامة للرجال
4) Urology (Male)	26	26	26	26	26	26	26	26	(4) مسالك بولية للرجال
5) Orthopedic/Neurology (Male)	72	72	72	72	72	72	72	72	(5) عظام/أعصاب للرجال
6) Female Orthopedics	26	26	20	25	26	26	26	26	(6) عظام النساء
7) E.N.T & Ophthalmology (Male)	*	*	*	*	*	*	*	*	(7) أنف وأذن وحنجرة وعيون للرجال
8) E.N.T & Ophthalmology (Female)	*	*	*	*	*	*	*	*	(8) أنف وأذن وحنجرة وعيون للنساء
9) Operation Theatre / Recovery			109						(9) غرفة العمليات الإقامة
<b>MEDICAL UNITS</b>									<b>الوحدات الباطنية</b>
10) Medical (Pediatrics)	73	80	81	81	80	80	81	81	(10) الباطنية للأطفال
11) Medical (Female)	60	62	60	60	64	66	66	66	(11) الباطنية للنساء
12) Medical (Male)	93	92	95	93	90	94	96	96	(12) الباطنية للرجال

Table No. 5 - 4

جدول رقم: 5 - 4

عدد الأسرة في المستشفيات الحكومية حسب التخصص خلال الفترة ( 2001 – 2008 )

Number of Beds in Government Hospitals by Specialty during the period (2001 – 2008)

Specialty	التخصص								
	2008	2007	2006	2005	2004	2003	2002	2001	
13) Medical (Male & Female Summit)	13	13	13	13	15	13	13	13	13) باطني / جناح القمة للرجال والنساء
<b>INTENSIVE CARE UNITS</b>	<b>وحدات العناية المركزة</b>								
14) Medical Intensive Care Unit	17	17	17	17	17	16	15	15	14) وحدة العناية المركزة الطبية
15) Intensive Care Unit/Pediatrics	17	18	18	18	18	18	18	18	15) وحدة العناية المركزة للأطفال
16) Cardiac Care Unit	18	19	19	16	16	16	16	16	16) وحدة العناية المركزة للقلب
17) Stepdown Unit	17	17	17	21	21	21	22	22	17) مرحلة ما بعد العناية المركزة
18) Surgical Intensive Care Unit	12	12	12	12	12	12	12	12	18) العناية المركزة – الجراحة
19) Cardiac Thoracic Surgery Unit			**	**	**	**	**	**	19) وحدة جراحة القلب
20) Cardiovascular Surgery	26	26	26	26	26	26	26	26	20) وحدة جراحة الأوعية الدموية القلبية
21) Trauma I.C.U	12	12	12	12	12	12	12	12	21) وحدة العناية المركزة / الحوادث
<b>SUB-TOTAL</b>	<b>600</b>	<b>611</b>	<b>704</b>	<b>610</b>	<b>613</b>	<b>616</b>	<b>621</b>	<b>621</b>	<b>المجموع الفرعي</b>
<b>II: RUMAILLAH HOSPITAL</b>	<b>ثانياً: مستشفى الرميلة</b>								
22) Burns Unit	15	15	15	17	17	17	17	17	22) وحدة الحروق
23) Male Rehab/Geriatric Unit	118	132	111	111	87	64	76	76	23) وحدة التأهيل والعجز للرجال
24) Female Rehab/Geriatric Unit	152	133	104	99	93	106	89	89	24) وحدة التأهيل والعجز للنساء
25) Pediatric Rehab Unit	30	31	31	31	31	30	30	27	25) وحدة تأهيل الأطفال

Table No. 5 - 4

جدول رقم: 5 - 4

عدد الأسرة في المستشفيات الحكومية حسب التخصص خلال الفترة ( 2001 - 2008 )

Number of Beds in Government Hospitals by Specialty during the period (2001 - 2008)

Specialty									التخصص
	2008	2007	2006	2005	2004	2003	2002	2001	
26) Social Baby Unit		0	0	0	0	3	4	12	26) وحدة الاطفال اللقطاء
27) T.B. Unit	14	14	14	14	14	18	14	14	27) وحدة السل
28) Plastic Surgery(Male & Female)	33	33	33	33	33	33	33	33	28) وحدة جراحة التجميل(رجال ونساء)
29) Stroke	52	40	40	40	38	20	18	16	29) وحدة جلطة الدماغ
30) Physical Medicine									30) وحدة العلاج الطبيعي والتأهيل
31) Long Term Care Unit(Rehab)		28	28	28	30	40	38	38	31) وحدة العناية الطويلة (للتأهيل)
32) E.N.T & Ophthalmology/Male	10	10	8	12	26	25	15	6	32) أنف وأذن وحنجرة وعيون للرجال
33) E.N.T & Ophthalmology/Female	14	14	14	14		4	8	8	33) أنف وأذن وحنجرة وعيون للنساء
34) E.N.T & Ophthalmology/Pediatric						2	4	4	34) أنف وأذن وحنجرة وعيون للأطفال
35) Intensive Care Unit	4	4	8	11	10				35) وحدة العناية المركزة
<b>SUB-TOTAL</b>	<b>442</b>	<b>454</b>	<b>406</b>	<b>410</b>	<b>379</b>	<b>362</b>	<b>346</b>	<b>340</b>	<b>المجموع الفرعي</b>
<b>III: WOMEN'S HOSPITAL</b>									<b>ثالثا: مستشفى النساء والولادة</b>
36) Ante-Natal Care	80	80	80	80	80	80	80	80	36) رعاية ما قبل الولادة
37) Post-Natal Care	64	63	65	65	65	65	65	52	37) رعاية ما بعد الولادة
38) Gynaecology	26	26	26	26	26	26	26	26	38) أمراض النساء
39) Labour room	24	22	22	22	24	27	27	27	39) وحدة التوليد

عدد الأسرة في المستشفيات الحكومية حسب التخصص خلال الفترة ( 2001 - 2008 )

Number of Beds in Government Hospitals by Specialty during the period (2001 - 2008)

Specialty									التخصص
	2008	2007	2006	2005	2004	2003	2002	2001	
40) Neonatology Intensive Care	78	86	88	89	71	70	70	70	وحدة العناية المركزه(الأطفال الخدج)
41) High Dependency Unit	10	10	10	10	10	10	10	10	وحدة العناية التمريضية الخاصة
42) Surgical Day Care	10	10	10	6	6	6	6	6	وحدة العناية القصيرة للجراحة
43) Ante-Natal & Post-Natal care	25	25	25	25	25	25	25	25	رعاية ما قبل الولادة ورعاية ما بعد الولادة
44) Private Rooms Unit	23	21	25	25	25	25	25	35	وحدة الغرف الخاصة
<b>SUB-TOTAL</b>	<b>340</b>	<b>343</b>	<b>351</b>	<b>348</b>	<b>332</b>	<b>334</b>	<b>334</b>	<b>331</b>	<b>المجموع الفرعي</b>
<b>IV :Alkhor Hospital</b>									<b>رابعا مستشفى الخور</b>
45) Medical (Pediatrics)	24	16	24	18	<b>Opened in the year 2005</b>				45)الباطنية للأطفال
46) Medical (Male & Female)	24	24	25	19					46) الباطنية رجال و نساء
47) Surgical Unit	25	25	25	19					47) وحدة الجراحة
48) Medical Intensive Care Unit	10	13	13	10					48) وحدة العناية المركزه الطبية
49) Obstetrics & Gynaecology	22	22	22	17					49) أمراض النساء والولادة
50) Labour & Delivery Unit	5	5	5	4					50) وحدة التوليد
51) Neonatology Intensive Care	12	12	12	5					51) وحدة العناية المركزه(الأطفال الخدج)
<b>SUB-TOTAL</b>	<b>122</b>	<b>117</b>	<b>126</b>	<b>92</b>					<b>المجموع الفرعي</b>
<b>V:PSYCHIATRY DEPARTMENT</b>	<b>76</b>	<b>75</b>	<b>56</b>	<b>56</b>	<b>56</b>	<b>56</b>	<b>56</b>	<b>47</b>	<b>رابعا: ادارة الامراض النفسية</b>
<b>VI:AL AMAL HOSPITAL</b>	<b>60</b>	<b>51</b>	<b>51</b>	<b>51</b>	<b>41</b>				<b>خامسا : مستشفى الأمل</b>
<b>GRAND TOTAL</b>	<b>1640</b>	<b>1651</b>	<b>1694</b>	<b>1567</b>	<b>1421</b>	<b>1368</b>	<b>1357</b>	<b>1339</b>	<b>المجموع الكلي</b>

\* ENT &amp; Ophthalmology were transferred to Rumaillah Hospital

\*\* Included in Stepdown unit

\* عيادة الانف والاذن والحجره والعيون انتقلت الى مستشفى الرميله

\*\* اضيفت الى مرحلة ما بعد العناية المركزه

Table No. 5 - 5-1

Number of Discharges and Deaths from Hospitals by Medical Units &amp; Hospitals during the period (2002 - 2008 )

Medical Unit	2008		2007		2006		2005		2004		2003		2002		الوحدات الطبية
	الوفيات	حالات الخروج	الوفيات	حالات الخروج	الوفيات	حالات الخروج	الوفيات	حالات الخروج	الوفيات	حالات الخروج	الوفيات	حالات الخروج	الوفيات	حالات الخروج	
	Deaths	Discharged	Deaths	Discharged	Deaths	Discharged	Deaths	Discharged	Deaths	Discharged	Deaths	Discharged	Deaths	Discharged	
<b>I: HAMAD GENERAL HOSPITAL</b>															أولا : مستشفى حمد العام
1) Pediatric	7	4401	15	5823	12	5603	6	5368	8	5872	10	5856	5	5351	(1) وحدة الاطفال
2) Surgery	12	10260	14	9614	100	12084	76	12124	58	12248	65	12051	49	12059	(2) وحدة الجراحة
3) Medical	115	7066	104	6791	107	6439	141	6407	152	7183	160	6973	157	6508	(3) وحدة الباطنية
4) Intensive Care Unit	498	1794	468	1863	418	648	374	651	338	601	349	406	354	369	(4) وحدة العناية المركزة
<b>SUB TOTAL</b>	<b>632</b>	<b>23521</b>	<b>601</b>	<b>24091</b>	<b>637</b>	<b>24774</b>	<b>597</b>	<b>24550</b>	<b>556</b>	<b>25904</b>	<b>584</b>	<b>25286</b>	<b>565</b>	<b>24287</b>	المجموع الفرعي
<b>II : RUMAILLAH HOSPITAL</b>															ثانيا : مستشفى الريمله
5) Burns Unit		216	0	198	3	196	0	234	0	204	1	188	0	169	(5) وحدة الحروق
6) Male Rehab/Geriatric	8	15	9	32	12	27	17	23	14	35	8	57	25	75	(6) وحدة التأهيل والعجزة/رجال
7) Female Rehab/Geriatric	17	49	12	36	16	31	5	25	21	49	35	57	16	53	(7) وحدة التأهيل والعجزة/نساء
8) Children Rehab Unit	2	48	4	9	6	12	0	34	2	38	3	44	2	41	(8) وحدة التأهيل/اطفال
9)Male/Female Rehab/Geriatric	5	6	2	44	2	36	13	22							(9) وحدة التأهيل والعجزة/نساء ورجال
10) Long Term Care Unit	-	1	2	1	-	-	-	-	-	-	4	0	4	3	(10) وحدة العناية/الطويلة
11) Male Psychiatry Unit	-	451	0	433	0	510	0	519	0	461	0	492	0	408	(11) وحدة الطب النفسية/رجال
12) Female Psychiatry Unit	-	247	0	223	0	169	0	198	0	218	0	228	0	176	(12) وحدة الطب النفسية/نساء
13) T.B Unit	-	166	0	122	0	125	0	117	0	85	0	97	1	68	(13) وحدة الدرن
14) Social Baby Unit	-		0	0	0	0	0	0	0	0	0	0	0	1	(14) وحدة الأطفال اللقطاء
15) Plastic Surgery/Male	-	1164	0	879	0	827	0	770	0	780	0	665	0	671	(15) جراحة تجميل/ذكور
16) Plastic Surgery/Female	-	784	0	786	0	726	0	697	2	703	0	656	0	616	(16) جراحة تجميل/إناث
17) Stroke	-	194	0	130	1	127	1	105	1	77	2	64	0	68	(17) وحدة جلطة الدماغ

Table No. 5 - 5-1

جدول رقم: 5 - 5 - 1

عدد حالات الخروج من المستشفيات و عدد الوفيات حسب الوحدة الطبية والمستشفى خلال الفترة ( 2002 - 2008 )

Number of Discharges and Deaths from Hospitals by Medical Units &amp; Hospitals during the period (2002 - 2008 )

Medical Unit	2008		2007		2006		2005		2004		2003		2002		الوحدات الطبية
	الوفيات Deaths	حالات الخروج Discharged	الوفيات Deaths	حالات الخروج Discharged	الوفيات Deaths	حالات الخروج Discharged	الوفيات Deaths	حالات الخروج Discharged	الوفيات Deaths	حالات الخروج Discharged	الوفيات Deaths	حالات الخروج Discharged	الوفيات Deaths	حالات الخروج Discharged	
18) Physical Medicine	-		**	**	**	**	**	**	**	**	**	**	**	**	18) طب طبيعي وتأهيل**
19) Male Ophthalmology/E.N.T		777		800	0	1757	0	1740	0	1717	0	993	1	456	19) العيون /الانف والاذن والحنجرة (ذكور)
20) Female Ophthalmology/E.N.T	0	1028	0	1290							0	265	0	558	20) العيون /الانف والاذن والحنجرة (اناث)
21) Ped. Ophthalmology/E.N.T											0	185	0	305	21) العيون /الانف والاذن والحنجرة (الأطفال)
22) Intensive Care Unit	1	131	1	103	0	24	0	0	0	12	--	--	--	--	22) وحدة العناية المركزة
<b>SUB TOTAL</b>	<b>33</b>	<b>5277</b>	<b>30</b>	<b>5086</b>	<b>40</b>	<b>4567</b>	<b>36</b>	<b>4484</b>	<b>40</b>	<b>4379</b>	<b>53</b>	<b>3991</b>	<b>49</b>	<b>3668</b>	<b>المجموع الفرعي</b>
<b>III: WOMEN'S HOSPITAL</b>															<b>ثالثا : مستشفى النساء والولادة</b>
23) High Dependency	-	12	0	27	0	18	0	21	0	27	0	28	0	19	23) الاعتماد الكلي
24) Antenatal	-	5429	0	5595	0	4951	0	4802	0	4586	0	4122	0	4486	24) قبل الولادة
25) Postnatal	-	7913	0	7391	0	7675	0	7418	0	7646	0	7206	0	6918	25) بعد الولادة
26) Day care Surgery	-	1081	0	1030	0	982	0	845	1	661	0	569	0	579	26) جراحة العناية اليومية
27) Gynaecology	-	2883	0	2864	0	2603	0	2676	0	2685	1	2461	0	2321	27) امراض النساء
28) Antenatal & Postnatal	-	2883	0	2883	0	3025	0	3000	0	3048	0	3093	0	3015	28) قبل الولادة وبعدها
29) Private Rooms (Antenatal, Postnatal&GYN)	-	3304	1	3301	0	3327	0	3101	0	2711	0	2808	0	2554	29) غرفة خاصة (قبل وبعد الولادة وامراض النساء)
30) Labour Room*	-	177	9	95	0	90	0	96	0	86	0	165	0	111	30) غرفة الولادة*
31) Neonatal Intensive Care	83	1576	71	1776	65	1782	66	1644	78	1489	84	1538	69	1267	31) العناية المركزة لاطفال
<b>SUB TOTAL</b>	<b>83</b>	<b>25258</b>	<b>81</b>	<b>24962</b>	<b>65</b>	<b>24453</b>	<b>66</b>	<b>23603</b>	<b>79</b>	<b>22939</b>	<b>85</b>	<b>21990</b>	<b>69</b>	<b>21270</b>	<b>المجموع الفرعي</b>

Table No. 5 - 5-1

جدول رقم: 5 - 5-1

عدد حالات الخروج من المستشفيات وعدد الوفيات حسب الوحدة الطبية والمستشفى خلال الفترة ( 2002 - 2008 )

Number of Discharges and Deaths from Hospitals by Medical Units &amp; Hospitals during the period (2002 - 2008 )

Medical Unit	2008		2007		2006		2005		2004		2003		2002		الوحدات الطبية						
	الوفيات Deaths	حالات الخروج Discharged	الوفيات Deaths	حالات الخروج Discharged	الوفيات Deaths	حالات الخروج Discharged	الوفيات Deaths	حالات الخروج Discharged	الوفيات Deaths	حالات الخروج Discharged	الوفيات Deaths	حالات الخروج Discharged	الوفيات Deaths	حالات الخروج Discharged							
IV ; AL AMAL HOSPITAL	71	1401	89	1356	76	1079	79	968	33	313					رابعا : مستشفى الأمل						
V ; AL KHOR HOSPITAL															خامسا : مستشفى الخور						
32) Medical (Pediatrics)	-	1221	0	939	0	667	0	248	Opened in the year 2005						32) الباطنية لاطفال						
33) Medical (Male&Female)	5	892	2	847	1	932	1	588							33) الباطنية ( رجال ونساء )						
34) Surgical Unit	1	1857	0	1723	0	1448	0	934							34) وحدة الجراحة						
35) Medical intensive care Unit	21	345	17	339	12	329	4	175							35) وحدة العناية المركزة الطبية						
36)Obstetrics &Gynaecology	-	1118	0	872	0	804	0	413							36) امراض النساء والتوليد						
37) Labour & Delivery unit	-	8	0	8	0	5	0	2							37) مرحلة ما بعد العناية المركزة						
38)Neonatology Intensive Care	1	219	0	183	1	163	0	40							38) وحدة العناية المركزة (الاطفال الخدج )						
<b>SUB TOTAL</b>	<b>28</b>	<b>5660</b>	<b>19</b>	<b>4911</b>	<b>14</b>	<b>4348</b>	<b>5</b>	<b>2400</b>													المجموع الفرعي
<b>GRAND TOTAL</b>	<b>847</b>	<b>61117</b>	<b>820</b>	<b>60406</b>	<b>832</b>	<b>59221</b>	<b>783</b>	<b>56005</b>							<b>708</b>	<b>53535</b>	<b>722</b>	<b>51267</b>	<b>683</b>	<b>49225</b>	المجموع الكلي

\* Discharged directly home from Labour room.

\*\* included in Stroke unit

\* الخروج المباشر الى البيت

\*\* اضيفت الى وحدة جلطة الدماغ



Table No. 5 - 5-2

جدول رقم 5 - 2-5

عدد حالات الولادة والمواليد في مستشفى النساء والولادة حسب الشهر خلال الفترة (2002 - 2008)

No. of Deliveries &amp; Infants born in Women's Hospital by Month (2002 - 2008)

MONTH	2008		2007		2006		2005		2004		2003		2002		الشهر														
	المواليد No. of Infants	حالات الولادة No. Of Deliveries	المواليد No. of Infants	حالات الولادة No. Of Deliveries	المواليد No. of Infants	حالات الولادة No. Of Deliveries	المواليد No. of Infants	حالات الولادة No. Of Deliveries	المواليد No. of Infants	حالات الولادة No. Of Deliveries	المواليد No. of Infants	حالات الولادة No. Of Deliveries	المواليد No. of Infants	حالات الولادة No. Of Deliveries															
<b>(1) WOMEN'S HOSPITAL</b>															<b>(1) مستشفى النساء</b>														
January	1258	1226	1220	1187	1132	1104	1118	1092	1089	1066	1070	1047	1000	975	يناير														
February	1142	1125	1101	1076	987	966	1000	984	1048	1027	944	931	824	807	فبراير														
March	1130	1106	1159	1128	1037	1010	1155	1129	1005	990	1064	1054	1009	986	مارس														
April	1230	1198	1152	1126	1054	1032	1042	1017	1026	1011	1017	994	963	940	ابريل														
May	1268	1249	1314	1288	1188	1167	1161	1140	1140	1120	1098	1072	1029	1013	مايو														
June	1188	1175	1112	1086	1163	1139	1109	1098	1090	1066	1065	1032	970	953	يونيو														
July	1234	1218	1170	1139	1115	1099	1117	1097	992	975	1034	1016	998	986	يوليو														
August	1275	1241	1144	1120	1210	1177	1100	1075	1039	1015	1074	1058	951	932	اغسطس														
September	1243	1219	1144	1124	1175	1157	1100	1069	1145	1116	1064	1051	1041	1026	سبتمبر														
October	1419	1380	1383	1345	1278	1250	1182	1160	1101	1088	1104	1088	1067	1048	اكتوبر														
November	1309	1284	1226	1206	1269	1249	1105	1081	1216	1178	1132	1104	1068	1051	نوفمبر														
December	1326	1293	1309	1283	1243	1220	1163	1134	1212	1186	1162	1150	1128	1104	ديسمبر														
TOTAL	<b>15022</b>	<b>14714</b>	<b>14434</b>	<b>14108</b>	<b>13851</b>	<b>13570</b>	<b>13352</b>	<b>13076</b>	<b>13103</b>	<b>12838</b>	<b>12828</b>	<b>12597</b>	<b>12048</b>	<b>11821</b>	المجموع														

Table No. 5 - 5-2

جدول رقم 5 - 5-2

عدد حالات الولادة والمواليد في مستشفى الخور حسب الشهر خلال الفترة (2002 - 2008)

No. of Deliveries &amp; Infants born in Al khor Hospital by Month (2002 - 2008)

MONTH	2008		2007		2006		2005		2004		2003		2002		الشهر
	المواليد No. of Infants	حالات الولادة No. Of Deliveries	المواليد No. of Infants	حالات الولادة No. Of Deliveries	المواليد No. of Infants	حالات الولادة No. Of Deliveries	المواليد No. of Infants	حالات الولادة No. Of Deliveries	المواليد No. of Infants	حالات الولادة No. Of Deliveries	المواليد No. of Infants	حالات الولادة No. Of Deliveries	المواليد No. of Infants	حالات الولادة No. Of Deliveries	
<b>(2) ALKHOR HOSPITAL</b>															<b>(2) مستشفى الخور</b>
January	57	56	35	35	-	-	<b>ALKHOR HOSPITAL WAS OPENED IN THE YEAR 2005</b>								يناير
February	37	37	40	40	-	-									فبراير
March	29	27	27	26	-	-									مارس
April	44	43	43	43	-	-									ابريل
May	46	45	43	44	-	-									مايو
June	39	39	33	31	-	-									يونيو
July	44	44	39	39	-	-									يوليو
August	43	42	37	36	-	-									اغسطس
September	42	42	40	40	-	-									سبتمبر
October	69	69	49	47	-	-									اكتوبر
November	57	57	47	47	-	-									نوفمبر
December	59	58	51	51	-	-									ديسمبر
TOTAL	<b>566</b>	<b>559</b>	<b>484</b>	<b>479</b>	-	-	<b>0</b>	<b>0</b>	<b>0</b>	<b>0</b>	<b>0</b>	<b>0</b>	<b>0</b>	<b>0</b>	المجموع
GRAND TOTAL	<b>15588</b>	<b>15273</b>	<b>14918</b>	<b>14587</b>	<b>13851</b>	<b>13570</b>	<b>13352</b>	<b>13076</b>	<b>13103</b>	<b>12838</b>	<b>12828</b>	<b>12597</b>	<b>12048</b>	<b>11821</b>	المجموع الكلي

Table No. 5 - 5-3

جدول رقم: 5-5-3

عدد حالات الوضع ونوع الولادة في مستشفى النساء والولادة خلال الفترة ( 2004 - 2008م)

Number and Type of Deliveries in Women Hospital during the period (2004 - 2008)

DESCRIPTION	2008			2007			2006			2005			2004			التفاصيل
	مجموع الولادات	ولادة متعددة	ولادة بكرية	مجموع الولادات	ولادة متعددة	ولادة بكرية	مجموع الولادات	ولادة متعددة	ولادة بكرية	مجموع الولادات	ولادة متعددة	ولادة بكرية	مجموع الولادات	ولادة متعددة	ولادة بكرية	
	Total	Multi	Primi	Total	Multi	Primi	Total	Multi	Primi	Total	Multi	Primi	Total	Multi	Primi	
<b>WOMEN'S HOSPITAL</b>															<b>اولا: مستشفى النساء</b>	
Singleton Vaginal Delivery	11441	8628	2813	11142	8655	2487	10765	8377	2388	10262	8100	2162	10187	8040	2147	الولادة الطبيعية
Singleton Caesarean	2990	2279	711	2676	2060	616	2545	2018	527	2555	1993	562	2407	1917	490	الولادة القيصرية
Multiple Pregnancy	282	209	73	290	214	76	260	193	67	259	162	97	244	177	67	الولادة لاكثر من مولود
Mothers delivered	14714	11116	3598	14126	10929	3197	13570	10588	2982	13076	10255	2821	12838	10134	2704	عدد الامهات اللاتي ولدن
Infants born	15022	11348	3674	14434	11171	3263	13851	10797	3054	13362	10434	2928	13103	10324	2779	عدد المواليد
I.U.D. A- Fresh	63	49	14	51	34	17	40	26	14	40	29	11	38	28	10	عدد الوفيات داخل الرحم اطرى
B- Macerated	59	46	13	62	44	18	70	54	16	80	61	19	56	42	14	ب- ذبلان
Abortion	66	48	18	70	45	25	54	42	12	71	45	26	66	44	22	الاجهاض
P.E.T. B.P. 140/90	493	306	187	384	256	128	544	375	169	396	272	124	623	429	194	تسمم الحمل
Antepartum Haemorrhage	65	48	17	70	48	22	82	60	22	54	42	12	35	28	7	النزيف قبل الولادة
Diabetic Mother	79	68	11	448	393	55	68	59	9	326	288	38	494	388	106	الامهات المصابات بالسكري
Gestational Diabetic Mother	1428	1177	251	939	784	155	1372	1143	229	1038	872	166	881	689	192	الامهات المصابات بالسكر الحلمي
RH.Incompatibility	2	2	0	0			5	4	1	7	7	0	2	2	-	تنافر زمرة الدم
Induced labour	764	459	305	755	477	278	847	541	306	731	481	250	713	483	230	حث الولادة
Accelerated labour	1923	1119	804	1974	1190	784	2508	1539	969	2525	1608	917	2503	1614	889	تعجيل الولادة
Prolonged Rupture of Membrane	224	130	94	1704	1042	662	893	521	372	198	102	96	425	229	196	طول فترة تمزق اغشية الجنين
Preterm labour	1112	773	339	845	581	264	1127	814	313	716	468	248	1028	753	275	الولادة المبكرة
Infant weight (< 2500 gm)	1271	873	398	1217	806	411	1298	900	398	1086	698	388	1155	761	394	وزن المولود اقل من 2.5
Macrosomic Infant (> 4000 gm)	780	677	103	783	685	98	803	699	104	691	607	84	774	705	69	مولود ضخم البدين اكثر من 4 كجم
Born before arrival	84	79	5	77	74	3	89	79	10	68	61	7	77	68	9	الولادة قبل الوصول الى المستشفى
P.P.H.	299	183	116	173	122	51	201	124	77	165	101	64	165	112	53	نزيف بعد الولادة

Table No. 5 - 5-3

جدول رقم: 5-5-3

عدد حالات الوضع ونوع الولادة في مستشفى الخور خلال الفترة (2004 - 2008م)

Number and Type of Deliveries in Alkhor Hospital during the period (2004 - 2008)

DESCRIPTION	2008			2007			2006			2005			2004			التفاصيل
	مجموع الولادات	ولادة متعددة	ولادة بكرية	مجموع الولادات	ولادة متعددة	ولادة بكرية	مجموع الولادات	ولادة متعددة	ولادة بكرية	مجموع الولادات	ولادة متعددة	ولادة بكرية	مجموع الولادات	ولادة متعددة	ولادة بكرية	
	Total	Multi	Primi	Total	Multi	Primi	Total	Multi	Primi	Total	Multi	Primi	Total	Multi	Primi	
<b>ALKHOR HOSPITAL</b>															<b>ثانياً: مستشفى الخور</b>	
Singleton Vaginal Delivery	421	333	88	383	293	90	308	243	65	ALKHOR HOSPITAL WAS OPENED IN THE YEAR 2004					الولادة الطبيعية	
Singleton Caesarean	131	29	102	89	63	26	71	55	16						الولادة القيصرية	
Multiple Pregnancy	7	5	2	7	7		4	2	2						الولادة لاكثر من مولود	
Mothers delivered	559	367	192	479	363	116	383	300	83						عدد الامهات اللاتي ولدن	
Infants born	566	372	194	483	367	116	387	302	85						عدد المواليد	
I.U.D. A- Fresh	0			1		1	0								عدد الوفيات داخل الرحم اطرى	
B- Macerated	1		1	2	2		2	2							ب- ذيلان	
Abortion	2	2		2	2		2	1	1						الاجهاض	
P.E.T. B.P. 140/90	33	28	5	26	15	11	20	11	9						تسمم الحمل	
Antepartum Haemorrhage	4	1	3	1	1		4		4						النزيف قبل الولادة	
Diabetic Mother	1	1		2	2		6	6							الامهات المصابات بالسكري	
Gestational Diabetic Mother	69	62	7	68	55	13	44	36	8						الامهات المصابات بالسكر الحلمي	
RH.Incompatibility	32	24	8	29	20	9	19	13	6						تنافر زمرة الدم	
Induced labour	27	14	13	39	28	11	24	13	11						حث الولادة	
Accelerated labour	155	97	58	108	69	39	92	57	35						تعجيل الولادة	
Prolonged Rupture of Membrane	9	4	5	6	3	3	9	6	3						طول فترة تمزق اغشية الجنين	
Preterm labour	42	27	15	24	15	9	21	15	6						الولادة المبكرة	
Infant weight (< 2500 gm)	42	24	18	32	21	11	32	21	11						وزن المولود اقل من 2.5 كجم	
Macrosomic Infant (> 4000 gm)	41	37	4	30	25	5	26	23	3						مولود ضخم البين اكثر من 4 كجم	
Born before arrival	5	4	1	2	2		3	2	1						الولادة قبل الوصول الى المستشفى	
P.P.H.	6	3	3	8	8		2	1	1	نزيف بعد الولادة						

عدد العمليات الجراحية التي أجريت ( في غرف العمليات) بمؤسسة حمد الطبية حسب نوع العملية (2000 - 2008م)

Number of Surgical Operations carried out in the Operation Theatre of the Hamad Medical Corporation by Type of surgery (2000-2008)

TYPE OF SURGERY										نوع العملية	
	2008	2007	2006	2005	2004	2003	2002	2001	2000		
<b>(A) HAMAD GENERAL HOSPITAL</b>											<b>(أ) مستشفى حمد العام</b>
1) Genral Surgery	6265	6110	4500	3751	3561	3809	3355	3218	3376		(1) جراحة عامة
2) Orthopedics	2427	2506	2241	2106	2139	2294	2261	2115	1925		(2) عظام
3) E.N.T			*	*	*	*	*	*	*		(3) أنف وأذن وحنجرة
4) Ophthalmology			*	*	*	*	*	*	*		(4) عيون
5) Urology	1563	1388	1144	1121	1086	1038	950	880	782		(5) مسالك بولية
6) Pediatrics	1578	1684	795	538	522	602	644	638	595		(6) أطفال
7) Plastic Surgery			*	*	*	*	*	*	*		(7) جراحة تجميل
8) Cardiology	785	721	572	460	1067	647	566	623	553		(8) القلب
9) Neurosurgery	656	575	486	468	455	420	407	402	382		(9) جراحة الأعصاب
10) Dental			*	*	*	*	*	*	*		(10) أسنان
11) Maxillo facial Surgery	220	204	192	184	196	155	-	-	-		(11) جراحة الوجه والفك
12) Endoscopy	_		0	1	2	**	**	**	1		(12) منظار المعدة
13) Others	13	18	5	4	6	9	5	23	9		(13) أخرى
<b>TOTAL</b>	<b>13507</b>	<b>13206</b>	<b>9935</b>	<b>8633</b>	<b>9034</b>	<b>8974</b>	<b>8188</b>	<b>7899</b>	<b>7623</b>		<b>المجموع</b>
<b>(B) WOMEN'S HSOPITAL</b>											<b>(ب) مستشفى النساء والولادة</b>
14) Obstetrics	4233	3866	3863	4040	3895	3979	4014	3700	3491		(14) توليد
15) Gynaecology	862	876	1015	1186	1211	1201	1077	896	764		(15) نسائية
<b>TOTAL</b>	<b>5095</b>	<b>4742</b>	<b>4878</b>	<b>5226</b>	<b>5106</b>	<b>5180</b>	<b>5091</b>	<b>4596</b>	<b>4255</b>		<b>المجموع</b>

عدد العمليات الجراحية التي أجريت ( في غرف العمليات) بمؤسسة حمد الطبية حسب نوع العملية (2000 - 2008م)

Number of Surgical Operations carried out in the Operation Theatre of the Hamad Medical Corporation by Type of surgery (2000-2008)

TYPE OF SURGERY										نوع العملية	
	2008	2007	2006	2005	2004	2003	2002	2001	2000		
<b>(C) RUMAILLAH HOSPITAL</b>											<b>(ج) مستشفى الرميله</b>
16) Plastic Surgery	2691	2441	2183	1993	2160	1999	1692	1656	1678		16) جراحة تجميل*
17) Ophthalmology	1651	1533	1293	1443	1364	1346	1421	1354	1341		17) عيون*
18)E.N.T	1931	2150	1926	1837	1821	1570	1510	1459	1175		18) أنف وأذن وحنجرة*
19) Dental	520	505	466	480	539	525	636	594	760		19) أسنان*
<b>TOTAL</b>	<b>6793</b>	<b>6629</b>	<b>5868</b>	<b>5753</b>	<b>5884</b>	<b>5440</b>	<b>5259</b>	<b>5063</b>	<b>4954</b>		<b>المجموع</b>
<b>(D) AI KHOR HOSPITAL</b>											<b>(أ) مستشفى الخور</b>
1) Genral Surgery	1071	871	641								1) جراحة عامة
2) Orthopedics	547	491	414								2) عظام
3) E.N.T	251	227	133								3) أنف وأذن وحنجرة
4) Ophthalmology	41	31	28								4) عيون
5) Urology	351	242	187								5) مسالك بولية
7) Plastic Surgery	215	157	118								7) جراحة تجميل
9) Neurosurgery	_		126								9) جراحة الأعصاب
10) Obstetrics & Gynaecology	236	122	2								10) أسنان
<b>TOTAL</b>	<b>2712</b>	<b>2141</b>	<b>1649</b>	<b>0</b>	<b>0</b>	<b>0</b>	<b>0</b>	<b>0</b>	<b>0</b>		<b>المجموع</b>
<b>GRAND TOTAL</b>	<b>28107</b>	<b>26718</b>	<b>22330</b>	<b>19612</b>	<b>20024</b>	<b>19594</b>	<b>18538</b>	<b>17558</b>	<b>16832</b>		<b>المجموع الكلي</b>

\* included in the data of the Rumaillah Hospital

\* أضيفت الى بيانات مستشفى الرميله

\*\*No endoscopy during this period.

\*\* لا يوجد منظار خلال تلك الفترة

عدد المرضى وفحوصات الأشعة بالمجلس الاعلى للصحة و مؤسسة حمد الطبية حسب موقع وحدة الأشعة خلال الفترة (2002 - 2008م)

Number of Patients and X-ray Examinations done in Supreme Council of Health&amp; HMC by Location of the X-ray Unit 2002-2008

Location	2008		2007		2006		2005		2004		2003		2002		المكان
	عدد الفحوصات No. of Exams	عدد المرضى No. of Patients	عدد الفحوصات No. of Exams	عدد المرضى No. of Patients	عدد الفحوصات No. of Exams	عدد المرضى No. of Patients	عدد الفحوصات No. of Exams	عدد المرضى No. of Patients	عدد الفحوصات No. of Exams	عدد المرضى No. of Patients	عدد الفحوصات No. of Exams	عدد المرضى No. of Patients	عدد الفحوصات No. of Exams	عدد المرضى No. of Patients	
1) Hamad General Hospital	237658	206530	230709	197055	244205	218660	239655	210064	221816	207429	213817	198945	201103	184338	1) مستشفى حمد العام
2) Rumailah Hospital	12723	11776	11301	10893	10815	10299	14857	14593	30343	29366	34560	32536	35886	33790	2) مستشفى الرميله
3) Women's Hospital	57819	56536	51476	51449	43588	43568	46147	46132	50327	50307	50927	50905	51173	51133	3) مستشفى النساء
4) Al Khor Hospital	47924	42949	42545	42527	36441	30438	Opened in 2005		بدأ العمل في مارس 2005						4) مستشفى الخور
5) AlAmal Hospital	7781	4854													5) مستشفى الامل
6) Out Patient Clinics (Annex)	27033	21433	21866	18104	18857	15856	17830	15096	17787	14898	19425	15555	17515	17515	6) ملحق العيادة الخارجية
7) Pediatric Emergency Center	10187	9965	13165	12807	17120	16574	14018	12976	14541	13166	12921	11539	14819	14819	7) مركز الاطفال للحالات المستعجلة
8) Medical Commission	589842	589842	461929	461929	348141	348141	275826	272500	147813	147813	121505	121505	111240	111240	8) القومسيون الطبي
9) Health Centers	13878	11565	461929	461929	348141	348141	275826	272500	147813	147813	121505	121505	111240	111240	9) المراكز الصحية
TOTAL	1004845	955450	1294920	1256693	1067308	1031677	884159	843861	482627	462979	453155	430985	431736	412835	المجموع

عدد العينات و الفحوصات المخبرية التي أجريت بمؤسسة حمد الطبية حسب نوع المختبر لعام 2008\*

Number of Specimens &amp; Laboratory Tests conducted in the Hamad Medical Corporation by type of Lab during the year 2008\*

TYPE OF LAB	عدد الفحوصات NO. OF TESTS	عدد العينات Specimens	نوع المختبر
<b>(A) Anatomic Pathology Tests</b>			<b>(أ) فحص علم الأمراض التشريحي</b>
1) Histopathology	45838	16681	(1) أمراض الأنسجة
2) Cytopathology	33357	12816	(2) أمراض الخلايا
<b>(B) Clinical Pathology Tests</b>			<b>(ب) فحص علم الأمراض الكيميائي</b>
3) Clinical Chemistry	5043346	632906	(3) الكيمياء السريرية
4) Endocrinology	413676	155008	(4) الغدد الصماء
<b>(C) Microbiology Tests</b>			<b>(ج) فحص علم الأحياء الدقيقة</b>
5) Bacteriology/ Parasitology	898957	183811	(5) البكتيريا/ الطفيليات
6) Immunology	160433	27988	(6) علم المناعة
7) Molecular biology	165246	61131	(7) مختبر الحيوية الجزيئية
<b>(D) Hematology and Cytogenetics Tests</b>			<b>(د) فحص أمراض الدم والوراثة</b>
8) Hematology	826128	457676	(8) أمراض الدم
9) Cytogenetics	12839	1315	(9) أمراض الوراثة الخلوية
<b>(E) Transfusion Medicine Tests</b>			<b>(هـ) فحص طب نقل الدم</b>
10) Blood Bank – Donor Unit	466358	99784	(10) بنك الدم – وحدة التبرع
<b>(F) Molecular Gentic</b>	1008	814	<b>(و) مختبر الوراثة الجزيئية</b>
<b>(G) Others</b>	1237	1118	<b>(ي) أخرى</b>
<b>TOTAL</b>	<b>8068423</b>	<b>1651048</b>	<b>المجموع</b>

\* includes all the hospitals

يشمل جميع المستشفيات \*



عدد الوصفات الطبية التي صرفت من صيدليات مؤسسة حمد الطبية حسب موقع الصيدلية خلال الفترة (2001 - 2008م)

Number of Medical Prescriptions issued in Pharmacies of the Hamad Medical Corporation by the Location of the Pharmacy 2001-2008

Location of the Pharmacy	No. of Prescriptions عدد الوصفات								موقع الصيدلة
	2008	2007	2006	2005	2004	2003	2002	2001	
1) Hamad General Hospital	1725394	1535699	1213256	997787	933424	832878	755817	682485	(1) مستشفى حمد العام
2) Women's Hospital	345587	310614	273002	308171	231618	201581	203736	186015	(2) مستشفى النساء
3) Rumaillah Hospital	124651	79843	70814	67389	48139	45714	42457	40900	(3) مستشفى الرميلة
4) Psychiatric Department	30430	30171	30640	30228	27903	25992	20231	21592	(4) ادارة الأمراض النفسية
5) Dermatology Clinic	49727	49557	48043	56289	62054	57811	58752	58546	(5) عيادة الجلد
6) Outpatient Annex	20558	17305	16922	19512	20165	19313	18049	19154	(6) ملحق العيادة الخارجية
7) Pediatric Urgent Center	203635	216628	201431	164989	132079	113208	93525	61653	(7) مركز الأطفال للحالات المستعجلة
8) Al Amal Hospital	56919	44895	40331	25459	Started in the year 2004				(8) مستشفى الامل
9) Al Khor Hospital	155530	153106	143315	83384	Started in the year 2005				(9) مستشفى الخور
<b>TOTAL</b>	<b>2712431</b>	<b>2437818</b>	<b>2037754</b>	<b>1753208</b>	<b>1455382</b>	<b>1296497</b>	<b>1192567</b>	<b>1070345</b>	<b>المجموع</b>

عدد جلسات العلاج التنفسي بمؤسسة حمد الطبية حسب نوع العلاج خلال الفترة (2001-2008م)

No. of Respiratory Therapy Sessions done in Hamad Medical Corporation by type of treatment (2001 - 2008)

Treatments & Procedures	2008	2007	2006	2005	2004	2003	2002	2001	نوع العلاج
Ventilators	131214	104763	98334	99995	83544	69831	69980	123964	جهاز تنفس صناعي
Chest Phys. Therapy	98771	95847	89518	89351	73476	60388	59484	75336	علاج طبيعي للصدر
Nebulizer Treat	131631	119084	99553	93231	68693	57788	49799	46898	العلاج بالرزاز
Oxygen Therapy	157526	138357	104257	103263	74655	59574	56879	26299	العلاج بالأوكسجين
Aerosol Therapy		included with oxygen therapy							العلاج ببخار الماء
IPPB Treatment	613	790	1118	1341	1725	2081	4386	4649	تمرين لعلاج الصدر بالجهاز
Ventilators Tube Changes	16305	14108	12988	15567	12135	9142	18448	8294	تغيير أنابيب الجهاز التنفسي
Capnography	794	1597	1302	1431	2102	3005	4803	5733	مقياس ثاني أوكسيد الكربون
Home Care(Teaching patients at home)	583	574	468	340	368	525	647	2780	العناية المنزلية
Trans. Monitoring(TCPO2)	349	5079	789	957	1260	2182	2181	1872	مراقبة الحالات المنقولة
BIPAP	922	2100	1119	1360	1822	2175	2060	-	استخدام جهاز بايباب
Aterial Blood Gas (ABG)	2612	1913	22680	7297	-	-	-	-	تحليل غازات الدم الشرياني
Nitric Oxide	1201	540	-	130	-	-	-	-	أكسيد النتريك
<b>TOTAL*</b>	<b>542521</b>	<b>484752</b>	<b>432126</b>	<b>414263</b>	<b>319780</b>	<b>266691</b>	<b>268667</b>	<b>295825</b>	<b>المجموع</b>

Table No. 5 - 11

جدول رقم 5 - 11

عدد المرضى وجلسات العلاج في قسم التأهيل المهني بمؤسسة حمد الطبية حسب الشهر ( 2003 - 2008م )

Number of Patients and Occupational Therapy Sessions done in Hamad Medical Corporation by Month (2003 - 2008)

MONTH	2008		2007		2006		2005		2004		2003		الشهر
	عدد الجلسات No.of Sessions	عدد المرضى No. of Patients	عدد الجلسات No.of Sessions	عدد المرضى No. of Patients	عدد الجلسات No.of Sessions	عدد المرضى No. of Patients	عدد الجلسات No.of Sessions	عدد المرضى No. of Patients	عدد الجلسات No.of Sessions	عدد المرضى No. of Patients	عدد الجلسات No.of Sessions	عدد المرضى No. of Patients	
January	21997	6585	20881	4817	20635	5953	15502	6234	13879	4460	14950	4134	يناير
February	19055	7111	18308	5195	26992	7100	17171	7130	14810	4855	9847	3090	فبراير
March	21335	6454	24898	6295	27174	8457	20471	5840	19006	6092	16778	5395	مارس
April	21884	6654	18022	5223	23722	7474	17834	4871	20453	6496	15265	4564	ابريل
May	20526	6394	19955	5912	26507	8015	23542	6226	24994	8048	15892	4753	مايو
June	20831	6411	17939	5413	19478	6075	22154	5821	19104	7299	17553	4999	يونيو
July	20445	5951	19584	6793	24099	6781	22114	5659	23348	6715	16476	4677	يوليو
August	19295	5593	17366	4996	27610	7383	25403	6273	23624	6966	16089	4609	اغسطس
September	14632	4516	16540	4391	20346	5799	24619	6184	23818	7056	17182	5432	سبتمبر
October	15563	4593	15912	4854	17383	4940	28742	6992	21481	6609	17974	5277	اكتوبر
November	16645	5033	19121	5786	19875	6279	18877	4943	15665	4731	11166	3549	نوفمبر
December	12075	3984	17070	5016	18772	5381	20696	6900	17504	6727	16001	5200	ديسمبر
<b>TOTAL</b>	<b>224283</b>	<b>69279</b>	<b>225596</b>	<b>64691</b>	<b>272593</b>	<b>79637</b>	<b>257125</b>	<b>73073</b>	<b>237686</b>	<b>76054</b>	<b>185173</b>	<b>55679</b>	<b>المجموع</b>
<b>Average No. of Sessions/patient</b>	<b>3.2</b>		<b>3.5</b>		<b>3.4</b>		<b>3.5</b>		<b>3.1</b>		<b>3.3</b>		<b>متوسط عدد الجلسات لكل مريض</b>

عدد المرضى وجلسات العلاج الطبيعي بمؤسسة حمد الطبية حسب المكان خلال الفترة (2003-2008)

No. of Patients &amp; Physiotherapy Sessions done in Hamad Medical Corporation by location, 2003- 2008

LOCATION	2008		2007		2006		2005		2004		2003		المكان
	عدد الجلسات No.of Sessions	عدد المرضى No. of Patients	عدد الجلسات No.of Sessions	عدد المرضى No. of Patients	عدد الجلسات No.of Sessions	عدد المرضى No. of Patients	عدد الجلسات No.of Sessions	عدد المرضى No. of Patients	عدد الجلسات No.of Sessions	عدد المرضى No. of Patients	عدد الجلسات No.of Sessions	عدد المرضى No. of Patients	
1) Hamad General Hospital*	216741	20126	183964	16112	137797	14407	67302	9266	59998	8828	59738	9026	(1) مستشفى حمد العام*
2) Rumailah Hospital	153796	6047	137143	6072	77514	5783	50560	9149	50178	8540	44720	8018	(2) مستشفى الرميله
3) Women's Hospital	7641	457	6506	420	7598	472	4305	300	2061	280	1946	244	(3) مستشفى النساء والولادة
4) Out Patient Clinics (Annex)	46790	5469	46134	5378	38066	4373	36874	4236	37606	4193	37155	3609	(4) ملحق العيادة الخارجية
5) Al Amal Hospital	11412	723	8797	420	6969	413	4832	566	644	66	Started in		(5) مستشفى الأمل
6) Al-Khor Hospital	16222	4049	16805	4213	14271	3514	8639	1782	6054	1063	6198	1121	(6) الخور
7) Al-Wakhra	23794	1419	24615	1559	10335	1425	6760	1524	7096	1456	6384	1331	(7) الوكرة
TOTAL	476396	38290	423964	34174	292550	30387	179272	26823	163637	24426	156141	23349	المجموع
No. of Sessions/Patient	12.4		12.4		9.6		6.7		6.7		6.7		عدد الجلسات لكل مريض

\* includes outpatients of Physiotherapy unit at Bin Omran

\*يشمل الزيارات الى وحدة العلاج الطبيعي في بن عمران

Table No. 5- 13

جدول رقم 5 - 13

عدد حالات الخروج من مستشفى حمد العام حسب نوع المرض (التصنيف الدولي للأمراض-المراجعة التاسعة) خلال الفترة ( 2001 – 2008 )

Number of Discharged Cases from Hamad General Hospital by Type of Disease (ICD-9 Major Category) 2001 – 2008

Disease (ICD-9 Major Category)									نوع المرض
	2008	2007	2006	2005	2004	2003	2002	2001	
001 – 139 Infectious and Parasitic diseases	1061	869	865	726	646	601	596	612	001- 139 الأمراض المعدية والطفيلية
140 – 239 Neoplasms	703	585	688	671	841	940	862	776	140- 239 الأورام
240 – 279 Endocrine, Nutritional, metabolic Diseases and Immunity Disorders	1020	1157	1274	1176	1233	1333	1175	1077	240-279 أمراض الغدد الصماء والتغذية والتمثيل الغذائي والمناعة
280 – 289 Diseases of the Blood & Blood Forming Organs	316	600	1004	1061	1100	1136	1221	1265	280-289 أمراض الدم وأعضاء تكوين الدم
290 – 319 Mental Disorders	104	167	187	202	247	275	204	193	290-319 الاضطرابات العقلية
320 – 389 Diseases of the Nervous System and Sense Organs	664	674	806	749	826	773	714	637	320-389 أمراض الجهاز العصبي وأعضاء الحس
390 – 459 Diseases of the Circulatory System	4487	4465	4440	4180	3925	3989	3947	3864	390-459 أمراض الجهاز الدوري
460 – 519 Disease of the Respiratory System	1775	1852	2010	2136	2201	2157	1954	2018	460-519 أمراض الجهاز التنفسي
520 – 579 Diseases of the Digestive System	4500	4300	4096	3629	3651	3689	3694	3562	520-579 أمراض الجهاز الهضمي
580 – 629 Diseases of the Genitourinary System	2016	2040	2006	1997	2154	2330	2187	1977	580 - 629 أمراض الجهاز البولي التناسلي

Table No. 5- 13

جدول رقم 5 - 13

عدد حالات الخروج من مستشفى حمد العام حسب نوع المرض (التصنيف الدولي للأمراض-المراجعة التاسعة) خلال الفترة (2001 – 2008)

Number of Discharged Cases from Hamad General Hospital by Type of Disease (ICD-9 Major Category) 2001 – 2008

Disease (ICD-9 Major Category)									نوع المرض
	2008	2007	2006	2005	2004	2003	2002	2001	
630 – 679 Complications of Pregnancy, Childbirth and the Puerperium	13	12	17	13	16	18	17	16	630-679 مضاعفات الحمل والولادة والنفاس
680 – 709 Diseases of the skin and subcutaneous tissue	608	663	688	608	751	632	574	608	680-709 أمراض الجلد والنسيج الخلوي تحت الجلد
710 – 739 Diseases of the Musculoskeletal system & Connective tissue	909	941	872	1020	1134	1050	1061	1047	710-739 أمراض الجهاز الهيكلي والنسيج الضام
740 – 759 Congenital Anomalies	479	625	1049	927	1103	1250	965	872	740-759 العيوب الخلقية
760 – 779 Certain conditions originating in the perinatal period	193	189	278	306	354	299	272	260	760-779 حالات معينة تنشأ في الفترة ما قبل الولادة
780 – 799 Symptoms Signs, and Ill –defined conditions	1165	1420	1632	1875	2826	2060	1894	1696	780-799 الأعراض والعلامات المرضية والحالات غير المحددة
800 – 999 Injury and Poisoning	3766	3581	3331	2927	2560	2590	2651	2680	800-999 الإصابات والتسمم
V01 – V82 Supplimentary classification of factors influencing health status and contact with health services	345	532	801	936	877	744	874	751	ف1-ف82 التصنيف التكميلي للعوامل ذات الأثر على الحالة الصحية والاتصال بالخدمات الصحية
TOTAL	24124	24672	26044	25139	26445	25866	24862	23911	المجموع

Table No. 5- 14

جدول رقم 5- 14

عدد حالات الخروج من مستشفى النساء والولادة حسب نوع المرض (التصنيف الدولي للأمراض-المراجعة التاسعة) خلال الفترة (2003 – 2008)

Number of Discharged Cases from Women's Hospital by Type of Disease (ICD-9 Major Category) 2003 – 2008

Disease (ICD-9 Major Category)	عدد حالات الخروج					نوع المرض
	2008	2007	2006	2005	2004	
001 – 139 Infectious and Parasitic diseases	6	17	9	3	7	001- 139 الأمراض المعدية والطفيلية
140 – 239 Neoplasms	194	203	222	191	194	140- 239 الأورام
240 – 279 Endocrine, Nutritional, metabolic Diseases and Immunity Disorders	56	70	50	56	56	240-279 أمراض الغدد الصماء والتغذية والتمثيل الغذائي والمناعة
280 – 289 Diseases of the Blood & Blood Forming Organs	48	35	20	23	2	280-289 أمراض الدم وأعضاء تكوين الدم
290 – 319 Mental Disorders	–	1	0	0	1	290-319 الاضطرابات العقلية
320 – 389 Diseases of the Nervous System and Sense Organs	12	20	7	4	2	320-389 أمراض الجهاز العصبي وأعضاء الحس
390 – 459 Diseases of the Circulatory System	6	4	3	3	1	390-459 أمراض الجهاز الدوري
460 – 519 Disease of the Respiratory System	79	48	46	48	50	460-519 أمراض الجهاز التنفسي
520 – 579 Diseases of the Digestive System	140	51	76	44	35	520-579 أمراض الجهاز الهضمي
580 – 629 Diseases of the Genitourinary System	832	819	919	1101	1036	580 - 629 أمراض الجهاز البولي التناسلي
630 – 679 Complications of Pregnancy, Childbirth and the Puerperium	22000	17106	20717	20319	19692	630-679 مضاعفات الحمل والولادة والنفاس

Table No. 5- 14

جدول رقم 5- 14

عدد حالات الخروج من مستشفى النساء والولادة حسب نوع المرض (التصنيف الدولي للأمراض-المراجعة التاسعة) خلال الفترة ( 2003 – 2008 )

Number of Discharged Cases from Women's Hospital by Type of Disease (ICD-9 Major Category) 2003 – 2008

Disease (ICD-9 Major Category)	عدد حالات الخروج					نوع المرض
	2008	2007	2006	2005	2004	
680 – 709 Diseases of the skin and subcutaneous tissue	8	18	14	9	11	680-709 أمراض الجلد والنسيج الخلوي تحت الجلد
710 – 739 Diseases of the Musculoskeletal system & Connective tissue	6	2	6	12	4	710-739 أمراض الجهاز الهيكلي والنسيج الضام
740 – 759 Congenital Anomalies	134	140	12	6	9	740-759 العيوب الخلقية
760 – 779 Certain conditions originating in the perinatal period	1409	1527	0	0	0	760-779 حالات معينة تنشأ في الفترة ما قبل الولادة
780 – 799 Symptoms Signs, and Ill –defined conditions	133	141	169	148	141	780-799 الأعراض والعلامات المرضية والحالات غير المحددة
800 – 999 Injury and Poisoning	62	68	51	35	43	800-999 الإصابات والتسمم
V01 – V82 Supplementary classification of factors influencing health status and contact with health services	14087	13220	204	182	190	ف1-82 التصنيف التكميلي للعوامل ذات الأثر على الحالة الصحية والاتصال بالخدمات الصحية
TOTAL	39212	33490	22525	22184	21474	المجموع



Table: 5 - 15

جدول رقم: 5 - 15

عدد الحالات الموافق على علاجها بالخارج من قبل اللجنة الطبية حسب التخصص للاعوام 2002-2008 م

No, of cases approved for treatment abroad by the Medical Board by specialty, 2002 - 2008

Specialty								التخصص
	2008	2007	2006	2005	2004	2003	2002	
Oncology	81	51	34	20	49	97	100	الاورام
Medicine	115	58	70	63	54	82	61	الباطنية
Transplant	56	66	32	50	0	0	0	زراعة الاعضاء
Paediatrics	108	63	73	76	49	66	53	الاطفال
Orthopedics	71	57	65	47	42	39	33	جراحة العظام
Neurosurgery	38	47	38	20	17	32	26	جراحة الاعصاب
Ophthalmology	28	33	36	31	36	27	31	العيون
Cardiac surgery	56	48	29	44	23	22	35	جراحة القلب
Obstetrics & Gynaecology	32	28	16	10	7	17	21	النساء والتوليد
General surgery	74	62	28	23	22	13	17	جراحة عامة
E.N.T	20	19	11	9	12	10	9	انف واذن وحنجرة
Rehabilitation	27	22	11	12	7	10	7	اعادة تأهيل
Paediatric surgery	5	3	1	1	1	6	3	جراحة اطفال
Dermatology	7	9	7	5	0	1	1	الجلدية
Dental	11	9	12	3	2	0	1	الاسنان
psychiatry	1	0	0	0	0	0	0	الطب النفسي
<b>Total</b>	<b>730</b>	<b>575</b>	<b>463</b>	<b>414</b>	<b>321</b>	<b>422</b>	<b>398</b>	<b>المجموع</b>

Table: 5 - 16

جدول رقم: 5 - 16

اجمالي عدد الحالات الموافق على علاجها بالخارج من قبل اللجنة الطبية حسب مكان العلاج للاعوام 2002-2008 م

Total No. of cases approved for treatment abroad by the Medical Board by Country of treatment, 2002 - 2008

Country of Treatment	Years السنوات							مكان العلاج
	2008	2007	2006	2005	2004	2003	2002	
United Kingdom	345	254	225	214	174	247	189	المملكة المتحدة
Germany	215	168	155	111	109	132	132	المانيا
United States	126	98	78	58	28	45	59	الولايات المتحدة
Sudia Arabia	24	22	21	25	20	35	40	المملكة العربية السعودية
Austria	5	10	12	10	9	14	13	النمسا
United Arab Emirates	6	1	1	0	5	11	7	الامارات العربية المتحدة
Egypt	8	10	14	13	12	11	16	مصر
France	19	9	13	8	11	5	5	فرنسا
Jordan	16	9	20	8	6	6	2	الأردن
Sewdeen	0	0	0	0	0	0	0	السويد
Canada	2	0	0	0	2	0	0	كندا
India	0	3	0	0	1	0	0	الهند
Lebanon	6	4	4	12	9	9	4	لبنان
Philipine	18	61	20	40	0	0	0	الفلبين
China	44	9	23	0	0	0	0	الصين
Thiland	63	42	29	0	0	0	0	تايلاند
Others	60	23	11	21	13	14	11	اخرى
<b>Total</b>	<b>957</b>	<b>723</b>	<b>626</b>	<b>520</b>	<b>399</b>	<b>529</b>	<b>478</b>	<b>المجموع</b>

Table: 5 - 17

جدول رقم: 5 - 17

عدد الحالات الموافق على علاجها كليا بالخارج من قبل اللجنة الطبية حسب مكان العلاج للاعوام 2002-2008 م

No, of Fully approved Cases for treatment abroad by the Medical Board by Country of treatment, 2002 - 2008

Country of Treatment	Years السنوات							مكان العلاج
	2008	2007	2006	2005	2004	2003	2002	
United Kingdom	295	227	197	190	155	221	173	المملكة المتحدة
Germany	187	152	130	99	101	120	123	المانيا
United States	105	75	52	42	20	32	46	الولايات المتحدة
Sudia Arabia	13	10	9	14	15	19	31	المملكة العربية السعودية
Austria	5	8	11	9	9	13	12	النمسا
United Arab Emirates	2	0	0	0	3	6	5	الامارات العربية المتحدة
Egypt	4	2	1	1	2	2	4	مصر
France	12	4	9	4	7	3	2	فرنسا
Jordan	4	1	1	0	0	0	2	الاردن
Sewdeen	0	0	0	0	0	0	0	السويد
Canada	2	0	0	0	2	0	0	كندا
India	0	0	0	0	0	0	0	الهند
Lebanon	0	0	0	4	0	0	0	لبنان
Philipine	17	61	19	40	0	0	0	الفلبين
China	42	9	22	0	0	0	0	الصين
Thiland	23	16	9	0	0	0	0	تايلاند
Others	19	10	3	11	7	6	0	اخرى
<b>Total</b>	<b>730</b>	<b>575</b>	<b>463</b>	<b>414</b>	<b>321</b>	<b>422</b>	<b>398</b>	<b>المجموع</b>

Table: 5 - 18

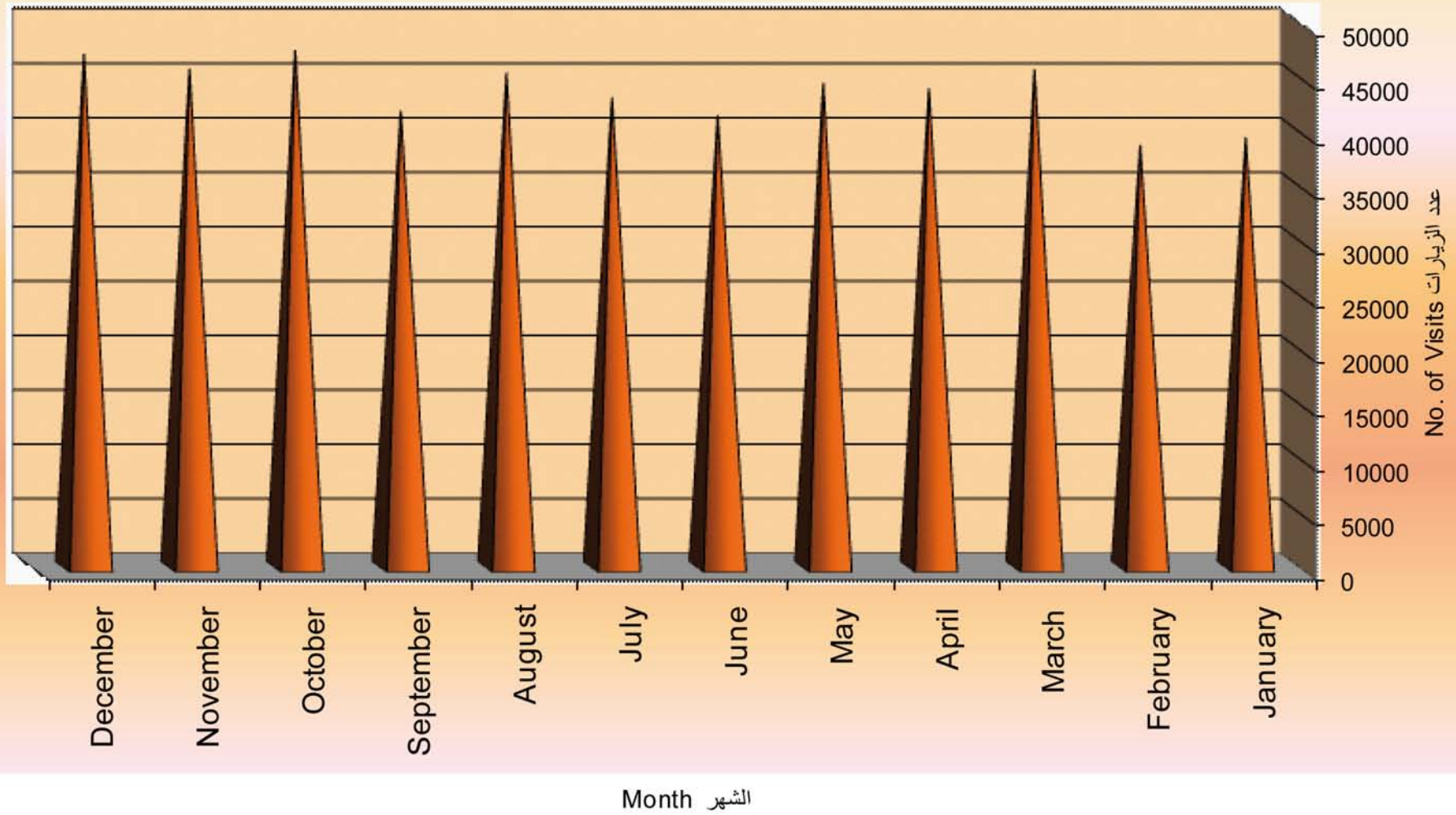
جدول رقم: 5 - 18

عدد الحالات الطارئة الموافق على علاجها بالخارج من قبل اللجنة الطبية حسب مكان العلاج للاعوام 2002-2008 م

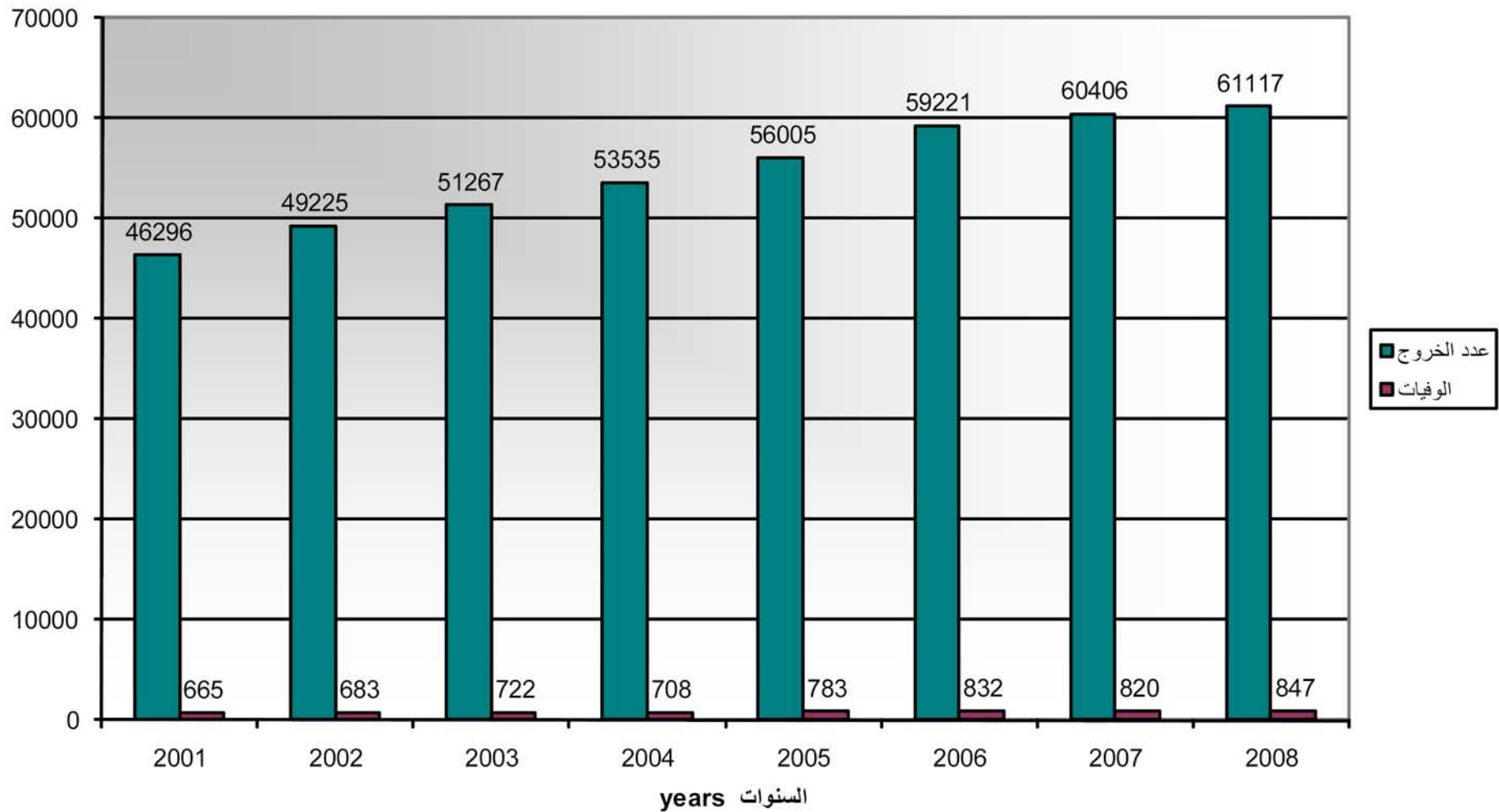
No, of Emergency cases approved for treatment abroad by the Medical Board by Country of treatment, 2002 - 2008

Country of Treatment	Years السنوات							مكان العلاج
	2008	2007	2006	2005	2004	2003	2002	
United Kingdom	50	27	28	24	19	26	16	المملكة المتحدة
Germany	28	16	25	12	8	12	9	المانيا
United States	21	23	26	16	8	13	13	الولايات المتحدة
Sudia Arabia	11	12	12	11	5	16	9	المملكة العربية السعودية
Austria	0	2	1	1	0	1	1	النمسا
United Arab Emirates	4	1	1	0	2	5	2	الامارات العربية المتحدة
Egypt	4	8	13	12	10	9	12	مصر
France	7	5	4	4	4	2	3	فرنسا
Jordan	12	8	19	8	6	6	0	الاردن
China	2	0	1	0	0	0	0	الصين
Thailand	40	26	20	0	0	0	0	تايلاند
India	0	3	0	0	1	0	0	الهند
Lebanon	6	4	4	8	9	9	4	لبنان
Philipine	1	0	1	0	0	0	0	الفلبين
Others	41	13	8	10	6	8	11	اخرى
<b>Total</b>	<b>227</b>	<b>148</b>	<b>163</b>	<b>106</b>	<b>78</b>	<b>107</b>	<b>80</b>	<b>المجموع</b>

رسم رقم 5-1 عدد الزيارات الى قسم الحوادث والطوارئ بمستشفى حمد العام ومستشفى الخور حسب الشهر لعام 2008  
No. of Visits to Accident & Emergency of Hamad G.H. & AlKhor Hospital by Month 2008

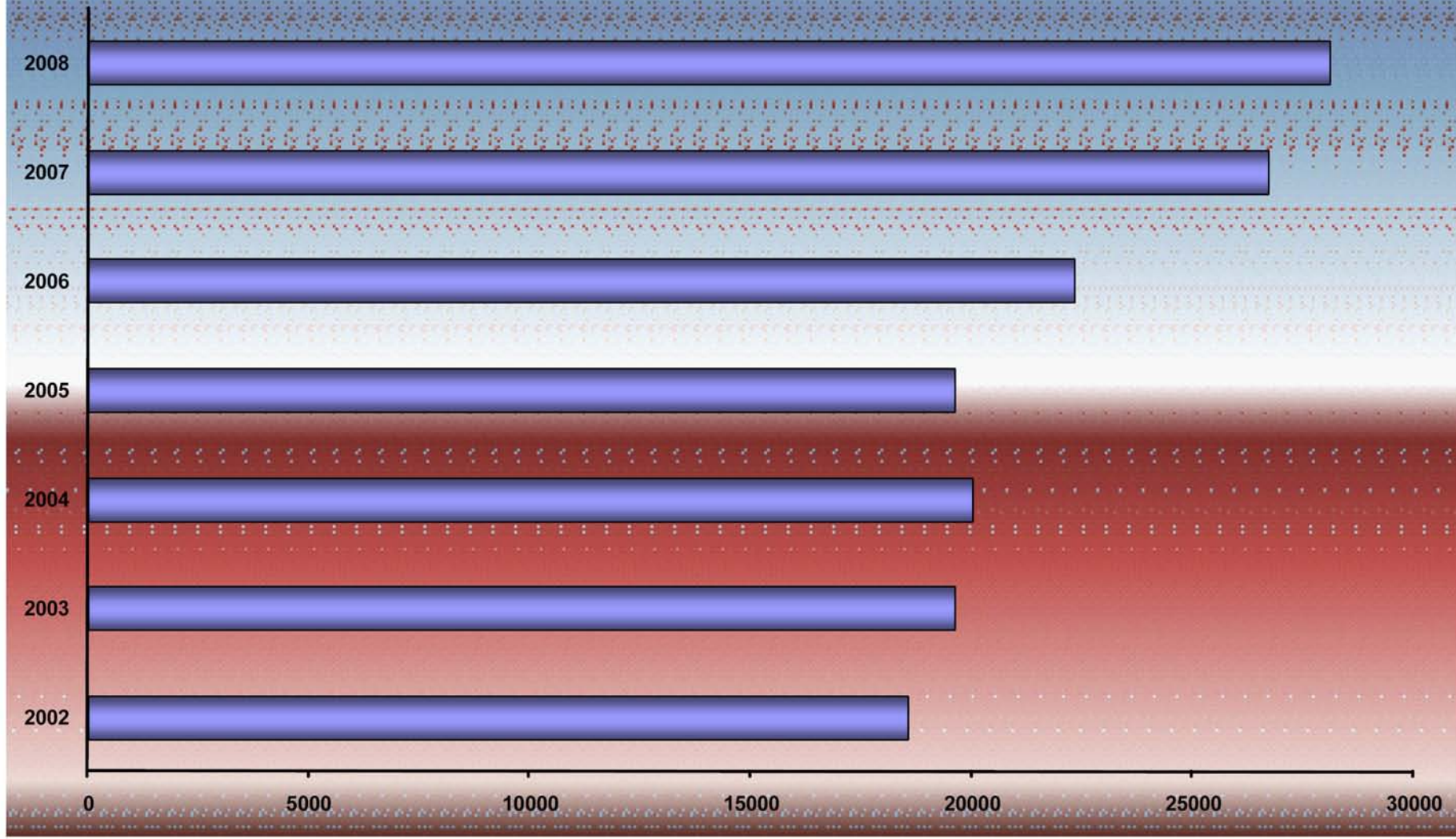


رسم رقم 2-5 عدد الخروج من المستشفيات وعدد الوفيات خلال 2008-2001  
fig 5-2: No. of discharged cases & No. of deaths during 2001-2008

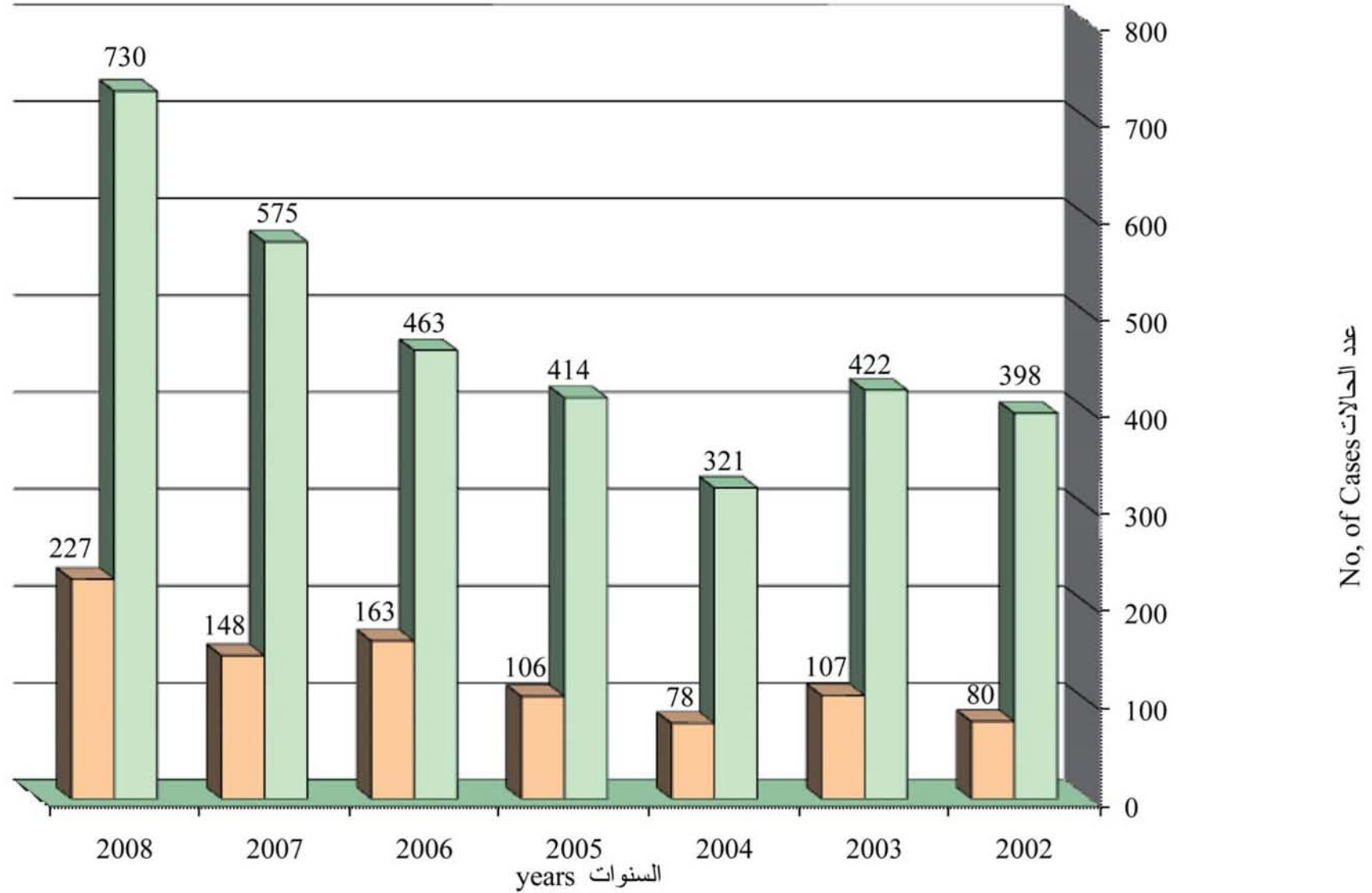




رسم رقم 3-5: عدد العمليات الجراحية التي أجريت في مستشفيات حمد الطبية خلال 2002-2008  
fig 5-3: No. of surgical operations carried out in Hamad Medical Hospital during 2002-2008



رسم رقم: 4-5 عدد الحالات المعتمدة جزئياً وكلياً للعلاج بالخارج للاعوام 2002-2008  
 Fig: 5-4 No, of Cases Approved for Treatment Abroad Fully & Partially 2002- 2008



عدد الحالات المعتمدة كلياً      عدد الحالات المعتمدة جزئياً





**STATE OF QATAR**

**National Health Authority**

**Annual Health Report 2008**

**Vital & Health Statistics**

**issued by : Public Health Directorate**